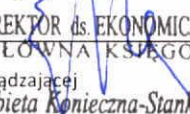



KOMUNALNE PRZEDSIĘBIORSTWO KOMUNIKACJI MIEJSKIEJ Sp. z o.o. 15-399 Białystok ul. Składowa 11 NIP 542-020-08-95	BILANS na dzień 31.12.2007	Sprawozdanie finansowe za 2007r	
AKTYWA 0	Stan na 31.12.2006 r. 1	Stan na 31.12.2007 r. 2	
A. AKTYWA TRWAŁE	22 924 143,25	31 802 352,67	
I. Wartości niematerialne i prawne	0,00	7 187,50	
1. Koszty zakończonych prac rozwojowych			
2. Wartość firmy			
3. Inne wartości niematerialne i prawne	0	7 187,50	
4. Zaliczki na wartości niematerialne i prawne			
II. Rzeczowe aktywa trwałe	22 864 810,25	31 795 165,17	
1. Środki trwałe	22 559 626,37	30 977 705,75	
a) grunty (w tym prawo użytkowania wieczystego gruntu)	1 466 501,00	1 466 501,00	
b) budynki, lokale i obiekty inżynierii lądowej i wodnej	3 260 031,31	7 802 601,05	
c) urządzenia techniczne i maszyny	217 832,57	1 837 589,86	
d) środki transportu	17 589 679,36	19 701 082,93	
e) inne środki trwałe	25 582,13	169 930,91	
2. Środki trwałe w budowie	305 183,88	817 459,42	
3. Zaliczki na środki trwałe w budowie			
III. Należności długoterminowe	0,00	0,00	
1. Od jednostek powiązanych			
2. Od pozostałych jednostek			
IV. Inwestycje długoterminowe	0,00	0,00	
1. Nieruchomości			
2. Wartości niematerialne i prawne			
3. Długoterminowe aktywa finansowe			
a) w jednostkach powiązanych			
- udziały lub akcje			
- inne papiery wartościowe			
- udzielone pożyczki			
- inne długoterminowe aktywa finansowe			
b) w pozostałych jednostkach			
- udziały lub akcje			
- inne papiery wartościowe			
- udzielone pożyczki			
- inne długoterminowe aktywa finansowe			
4. Inne inwestycje długoterminowe			
V. Długoterminowe rozliczenia międzyokresowe	59 333,00	0,00	
1. Aktywa z tytułu odroczonego podatku dochodowego	59 333,00		
2. Inne rozliczenia międzyokresowe			
B. AKTYWA OBROTOWE	7 418 308,21	7 149 973,90	
I. Zapasy	483 389,26	666 125,24	
1. Materiały	476 413,68	460 380,36	
2. Półprodukty i produkty w toku			
3. Produkty gotowe			
4. Towary	6 975,58	205 744,88	
5. Zaliczki na dostawy			
II. Należności krótkoterminowe	5 441 610,76	6 152 770,91	
1. Należności od jednostek powiązanych			
a) z tytułu dostaw i usług, o okresie spłaty:			
- do 12 miesięcy			
- powyżej 12 m-cy			
b) inne			
2. Należności od pozostałych jednostek	5 441 610,76	6 152 770,91	
a) z tytułu dostaw i usług o okresie spłaty:	3 415 401,57	4 835 879,99	
- do 12 miesięcy	3 415 401,57	4 835 879,99	
- powyżej 12 m-cy			
b) z tytułu podatków, dotacji, cel ubezpie. społecznych i zdrowotnych oraz innych świadczeń	1 824 482,00	1 196 504,17	
c) inne	201 727,19	120 386,75	
d) dochodzone na drodze sądowej	0,00	0,00	

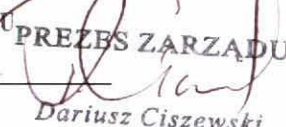
AKTYWA	Stan na 31.12.2006 r.	Stan na 31.12.2007 r.
0	1	2
III. Inwestycje krótkoterminowe	1 447 911,95	254 286,60
1. Krótkoterminowe aktywa finansowe	1 447 911,95	254 286,60
a) w jednostkach powiązanych	0,00	0,00
- udziały lub akcje		
- inne papiery wartościowe		
- udzielone pożyczki		
- inne krótkoterminowe aktywa finansowe		
b) w pozostałych jednostkach	0,00	0,00
- udziały lub akcje		
- inne papiery wartościowe		
- udzielone pożyczki		
- inne krótkoterminowe aktywa finansowe	0,00	0,00
c) środki pieniężne i inne aktywa pieniężne	1 447 911,95	254 286,60
- środki pieniężne w kasie i na rachunkach bankowych	1 447 911,95	254 286,60
- inne środki pieniężne		
- inne aktywa pieniężne		
2. Inne inwestycje krótkoterminowe		
IV. Krótkoterminowe rozliczenia międzyokresowe	45 396,24	76 791,15
AKTYWA RAZEM	30 342 451,46	38 952 326,57

Data : 06-03-2008r.


 DYREKTOR ds. EKONOMICZNYCH
 GŁÓWNA KSIĘGOWA
 Podpis osoby sporządzającej
 Elżbieta Konieczna-Stankiewicz

Data : 06-03-2008r.


 WICEPREZES ZARZĄDU
 Marcin Moskwa
 Podpis Zarządu Spółki


 PREZES ZARZĄDU
 Dariusz Ciszewski

KOMUNALNE PRZEDSIĘBIORSTWO KOMUNIKACJI MIEJSKIEJ Sp. z o.o. 15-399 Białystok ul. Składowa 11 NIP 542-020-08-95	BILANS na dzień 31.12.2007	Sprawozdanie finansowe za 2007r.	
PASywa	Stan na 31.12.2006 r.	Stan na 31.12.2007 r.	
0	1	2	
A. KAPITAŁ (FUNDUSZ) WŁASNY	20 975 411,04	20 780 679,38	
I. Kapitał (fundusz) podstawowy	19 243 500,00	19 243 500,00	
II. Należne wpłaty na kapitał podstawowy (wielkość ujemna)			
III. Udziały (akcje) własne (wielkość ujemna)			
IV. Kapitał (fundusz) zapasowy	1 644 466,65	1 716 426,25	
V. Kapitał (fundusz) z aktualizacji wyceny	16 244,41	15 484,79	
VI. Pozostałe kapitały (fundusze) rezerwowe			
VII. Zysk (strata) z lat ubiegłych			
VIII. Zysk (strata) netto	71 199,98	-194 731,66	
IX. Odpisy z zysku netto w ciągu roku obrotowego (wielkość ujemna)			
B. ZOBOWIĄZANIA I REZERWY NA ZOBOWIĄZANIA	9 367 040,42	18 171 647,19	
I. Rezerwy na zobowiązania	0,00	223 350,00	
1. Rezerwy z tytułu odroczonego podatku dochodowego		223 350,00	
2. Rezerwa na świadczenia emerytalne i podobne	0,00	0,00	
- długoterminowa			
- krótkoterminowa			
3. Pozostałe rezerwy	0,00	0,00	
- długoterminowe			
- krótkoterminowe	0,00	0,00	
II. Zobowiązania długoterminowe	1 000 000,00	2 340 000,00	
1. Wobec jednostek powiązanych			
2. Wobec pozostałych jednostek	1 000 000,00	2 340 000,00	
a) kredyty i pożyczki	1 000 000,00	2 340 000,00	
b) z tytułu emisji dłużnych papierów wartościowych			
c) inne zobowiązania finansowe			
d) inne			
III. Zobowiązania krótkoterminowe	8 176 758,22	8 963 482,51	
1. Wobec jednostek powiązanych	0,00	0,00	
a) z tytułu dostaw i usług, o okresie wymagalności	0,00	0,00	
- do 12 miesięcy			
- powyżej 12 m-cy			
b) inne			
2. Wobec pozostałych jednostek	8 011 734,89	8 750 356,53	
a) kredyty i pożyczki	5 996 012,45	2 902 749,10	
b) z tytułu emisji dłużnych papierów wartościowych			
c) inne zobowiązania finansowe	0,00	0,00	
d) z tytułu dostaw i usług, o okresie wymagalności:	1 486 047,92	3 230 760,82	
- do 12 miesięcy	1 486 047,92	3 230 760,82	
- powyżej 12 m-cy			
e) zaliczki otrzymane na dostawy			
f) zobowiązania wekslowe			
g) z tytułu podatków, ceł, ubezpieczeń i innych świadczeń	189 208,52	275 992,38	
h) z tytułu wynagrodzeń	140 602,36	882 338,69	
i) inne	199 863,64	1 458 515,54	
3. Fundusze specjalne	165 023,33	213 125,98	
IV. Rozliczenia międzyokresowe	190 282,20	6 644 814,68	
1. Ujemna wartość firmy			
2. Inne rozliczenia międzyokresowe	190 282,20	6 644 814,68	
- długoterminowe	128 540,86	6 134 208,29	
- krótkoterminowe	61 741,34	510 606,39	
PASywa RAZEM	30 342 451,46	38 952 326,57	

Data : 06-03-2008 r.

DYREKTOR ds. EKONOMICZNYCH
GŁÓWNA KSIĘGOWA

Elżbieta Konieczna-Stankiewicz

Podpis osoby sporządzającej

WICEPREZES Zarządu Data: 06-03-2008 r.

Marcin Moskwa

Podpis Zarządu Spółki

PREZES Zarządu

Dariusz Ciszewski

KOMUNALNE PRZEDSIĘBIORSTWO KOMUNIKACJI MIEJSKIEJ Sp. z o.o. 15-399 Białystok ul.Składowa 11 NIP 542-020-08-95		Sprawozdanie finansowe za 2007 r.	
RACHUNEK ZYSKÓW I STRAT Wariant porównawczy		Stan na 31.12.2006 r.	Stan na 31.12.2007 r.
0		1	2
A. PRZYCHODY NETTO ZE SPRZEDAŻY I ZRÓWNANE Z NIMI, w tym:		33 603 371,13	38 376 659,73
- od jednostek powiązanych			
I. Przychody netto ze sprzedaży produktów		27 742 624,44	28 682 541,18
II. Zmiana stanu produktów (zwiększenie - wartość dodatnia, zmniejszenie-wartość ujemna)		-1 310,43	16 714,46
III. Koszt wytworzenia produktów na własne potrzeby jednostki		6 716,41	361 622,73
IV. Przychody netto ze sprzedaży towarów i materiałów		5 855 340,71	9 315 781,36
B. KOSZTY DZIAŁALNOŚCI OPERACYJNEJ		34 073 386,54	39 268 578,35
I. Amortyzacja		3 751 389,04	2 503 312,10
II. Zużycie materiałów i energii		10 487 134,22	11 246 463,79
III. Usługi obce		437 867,11	549 244,59
IV. Podatki i opłaty, w tym:		820 168,25	841 752,87
- podatek akcyzowy			
V. Wynagrodzenia		10 328 779,84	11 981 183,72
VI. Ubezpieczenia społeczne i inne świadczenia		2 457 664,38	2 819 954,10
VII. Pozostałe koszty rodzajowe		367 817,94	660 968,40
VIII. Wartość sprzedanych towarów i materiałów		5 422 565,76	8 665 698,78
C. ZYSK (STRATA) ZE SPRZEDAŻY (A-B)		-470 015,41	-891 918,62
D. POZOSTAŁE PRZYCHODY OPERACYJNE		516 748,91	1 307 236,18
I. Zysk ze zbycia niefinansowych aktywów trwałych		102 230,59	253 628,20
II. Dotacje			
III. Inne przychody operacyjne		414 518,32	1 053 607,98
E. POZOSTAŁE KOSZTY OPERACYJNE		167 978,43	204 735,16
I. Strata ze zbycia niefinansowych aktywów trwałych			
II. Aktualizacja wartości aktywów niefinansowych		61 196,82	11 091,84
III. Inne koszty operacyjne		106 781,61	193 643,32
F. ZYSK (STRATA) Z DZIAŁALNOŚCI OPERACYJNEJ (C+D-E)		-121 244,93	210 582,40
G. PRZYCHODY FINANSOWE		170 191,44	95 363,91
I. Dywidendy i udziały w zyskach, w tym:			
- od jednostek powiązanych			
II. Odsetki, w tym:		170 191,44	95 363,91
- od jednostek powiązanych			
III. Zysk ze zbycia inwestycji			
IV. Aktualizacja wartości inwestycji			
V. Inne			
H.KOSZTY FINANSOWE		39 682,53	217 994,97
I. Odsetki, w tym:		34 560,08	216 965,34
- dla jednostek powiązanych			
II. Strata ze zbycia inwestycji			
III. Aktualizacja wartości inwestycji			
IV. Inne		5 122,45	1 029,63
I. ZYSK (STRATA) Z DZIAŁALNOŚCI GOSPODARCZEJ (F+G-H)		9 263,98	87 951,34
J. Wynik zdarzeń nadzwyczajnych (J.I.-J.II.)			
I. Zyski nadzwyczajne			
II. Straty nadzwyczajne			
K.Zysk (strata) brutto (I+J)		9 263,98	87 951,34
L. Podatek dochodowy		-61 936,00	282 683,00
w tym część odroczone		-64 889,00	282 683,00
M. pozostałe obowiązkowe zmniejszenia zysku (zwiększenia straty)			
N. Zysk (strata) netto (K-L-M)		71 199,98	-194 731,66

Data : 06-03-2008 r.

Data : 06-03-2008 r.

DYREKTOR ds. EKONOMICZNYCH
GŁÓWNA KSIĘGOWA

Podpis osoby sporządzającej
Elżbieta Koniczna-Stankiewicz

WICEPREZES ZARZĄDU

Marcin Moskwa

Podpis Zarządu Spółki

PREZES ZARZĄDU

Dariusz Giszewski