

Dnia 2021-03-08 (2)
WPLYNĘŁO
Nr rej. zał.

Jednostka: sp50

| | | |
|---|---|-----------------------------|
| Nazwa i adres jednostki sprawozdawczej Szkoła Podstawowa Nr 50 z Oddziałami Integracyjnymi im. Świętej Jadwigi Królowej Polski w Białymstoku ul. Pułaskiego 96 15-338 Białystok tel. 857489041 Numer identyfikacyjny REGON 05200641000000 | Bilans jednostki budżetowej i samorządowego zakładu budżetowego sporządzony na dzień 31.12.2020 | Adresat Miasto Białystok |
| | | |

| Aktywa | Stan na początek roku | Stan na koniec roku | Pasywa | Stan na początek roku | Stan na koniec roku |
|--|-----------------------|---------------------|--|-----------------------|-----------------------|
| A. Aktywa trwałe | 10 137 883,71 | 9 709 605,94 | A. Fundusze | 9 085 070,83 | 8 612 444,07 |
| I. Wartości niematerialne i prawne | 0,00 | 0,00 | I. Fundusz jednostki | 20 323 256,68 | 20 735 822,54 |
| II. Rzeczowe aktywa trwałe | 10 137 883,71 | 9 709 605,94 | II. Wynik finansowy netto (+,-) | -11 238 185,85 | -12 123 378,47 |
| 1. Środki trwałe | 10 137 883,71 | 9 709 605,94 | 1. Zysk netto (+) | 0,00 | 0,00 |
| 1.1. Grunty | 1 319 910,00 | 1 319 910,00 | 2. Strata netto (-) | 11 238 185,85 | 12 123 378,47 |
| 1.1.1. Grunty stanowiące własność jednostki samorządu terytorialnego, przekazane w użytkowanie wieczyste innym podmiotom | 0,00 | 0,00 | III. Odpisy z wyniku finansowego (nadwyżka środków obrotowych) (-) | 0,00 | 0,00 |
| 1.2. Budynki, lokale i obiekty inżynierii lądowej i wodnej | 8 783 825,47 | 8 365 852,82 | IV. Fundusz mienia zlikwidowanych jednostek | 0,00 | 0,00 |
| 1.3. Urządzenia techniczne i maszyny | 34 148,24 | 23 843,12 | B. Fundusze placówek | 0,00 | 0,00 |
| 1.4. Środki transportu | 0,00 | 0,00 | C. Państwowe fundusze celowe | 0,00 | 0,00 |
| 1.5. Inne środki trwałe | 0,00 | 0,00 | D. Zobowiązania i rezerwy na zobowiązania | 1 133 030,35 | 1 178 019,67 |
| 2. Środki trwałe w budowie (inwestycje) | 0,00 | 0,00 | I. Zobowiązania długoterminowe | 0,00 | 0,00 |
| 3. Zaliczki na środki trwałe w budowie (inwestycje) | 0,00 | 0,00 | II. Zobowiązania krótkoterminowe | 1 133 030,35 | 1 178 019,67 |
| III. Należności długoterminowe | 0,00 | 0,00 | 1. Zobowiązania z tytułu dostaw i usług | 66 091,04 | 48 063,49 |
| IV. Długoterminowe aktywa finansowe | 0,00 | 0,00 | 2. Zobowiązania wobec budżetów | 51 158,10 | 51 929,00 |
| 1. Akcje i udziały | 0,00 | 0,00 | 3. Zobowiązania z tytułu ubezpieczeń i innych świadczeń | 349 232,34 | 369 231,04 |
| 2. Inne papiery wartościowe | 0,00 | 0,00 | 4. Zobowiązania z tytułu wynagrodzeń | 597 121,96 | 642 286,20 |
| 3. Inne długoterminowe aktywa finansowe | 0,00 | 0,00 | 5. Pozostałe zobowiązania | 0,00 | 0,00 |
| V. Wartość mienia zlikwidowanych jednostek | 0,00 | 0,00 | 6. Sumy obce (depozytowe, zabezpieczenie wykonania umów) | 0,00 | 0,00 |
| B. Aktywa obrotowe | 80 217,47 | 80 857,80 | 7. Rozliczenia z tytułu środków na wydatki budżetowe i z tytułu dochodów budżetowych | 0,00 | 0,00 |
| I. Zapasy | 10 790,56 | 14 340,39 | 8. Fundusze specjalne | 69 426,91 | 66 509,94 |
| 1. Materiały | 10 790,56 | 14 340,39 | 8.1. Zakładowy Fundusz Świadczeń Socjalnych | 69 426,91 | 66 509,94 |
| 2. Półprodukty i produkty w toku | 0,00 | 0,00 | 8.2. Inne fundusze | 0,00 | 0,00 |
| 3. Produkty gotowe | 0,00 | 0,00 | III. Rezerwy na zobowiązania | 0,00 | 0,00 |
| 4. Towary | 0,00 | 0,00 | IV. Rozliczenia międzyokresowe | 0,00 | 0,00 |
| II. Należności krótkoterminowe | 63 224,00 | 58 527,47 | | | |
| 1. Należności z tytułu dostaw i usług | 0,00 | 7,47 | | | |
| 2. Należności od budżetów | 0,00 | 0,00 | | | |
| 3. Należności z tytułu ubezpieczeń i innych świadczeń | 0,00 | 0,00 | | | |
| 4. Pozostałe należności | 63 224,00 | 58 520,00 | | | |
| 5. Rozliczenia z tytułu środków na wydatki budżetowe i z tytułu dochodów budżetowych | 0,00 | 0,00 | | | |
| III. Krótkoterminowe aktywa finansowe | 6 202,91 | 7 989,94 | | | |
| 1. Środki pieniężne w kasie | 0,00 | 0,00 | | | |
| 2. Środki pieniężne na rachunkach bankowych | 6 202,91 | 7 989,94 | | | |
| 3. Środki pieniężne państwowego funduszu celowego | 0,00 | 0,00 | | | |
| 4. Inne środki pieniężne | 0,00 | 0,00 | | | |
| 5. Akcje lub udziały | 0,00 | 0,00 | | | |
| 6. Inne papiery wartościowe | 0,00 | 0,00 | | | |
| 7. Inne krótkoterminowe aktywa finansowe | 0,00 | 0,00 | | | |
| IV. Rozliczenia międzyokresowe | 0,00 | 0,00 | | | |
| Suma aktywów | 10 218 101,18 | 9 790 463,74 | Suma pasywów | 10 218 101,18 | 9 790 463,74 |

GŁÓWNA KSIĘGOWA

Główny księgowy

Teresa Czajnowska

2021.02.19

rok, miesiąc, dzień

WICEDYREKTOR

Kierownik jednostki

mgr Wojciech Zińczoch

INFORMACJA DODATKOWA

| | |
|-----------|---|
| I. | Wprowadzenie do sprawozdania finansowego, obejmuje w szczególności: |
| 1. | |
| 1.1 | nazwę jednostki |
| | <i>Szkoła Podstawowa nr 50 z Oddziałami Integracyjnymi im. Świętej Jadwigi Królowej Polski</i> |
| 1.2 | siedzibę jednostki |
| | <i>Szkoła Podstawowa nr 50 z Oddziałami Integracyjnymi im. Świętej Jadwigi Królowej Polski</i> |
| 1.3 | adres jednostki |
| | <i>15-338 Białystok, ukl. Pułaskiego 96</i> |
| 1.4 | podstawowy przedmiot działalności jednostki |
| | EDUKACJA |
| 2. | wskazanie okresu objętego sprawozdaniem |
| | <i>01.01.2020 r. - 31.12.2020r.</i> |
| 3. | wskazanie, że sprawozdanie finansowe zawiera dane łączne, jeżeli w skład jednostki nadrzędnej lub jednostki samorządu terytorialnego wchodzi jednostki sporządzające samodzielnie sprawozdania finansowe |
| | <i>NIE</i> |
| 4. | omówienie przyjętych zasad (polityki) rachunkowości, w tym metod wyceny aktywów i pasywów (także amortyzacji) |
| | omówienie przyjętych zasad (polityki) rachunkowości, w tym metod wyceny aktywów i pasywów (także amortyzacji) |
| | <ul style="list-style-type: none"> ▪ Rokiem obrachunkowym jest okres roku budżetowego, czyli 12 kolejnych miesięcy od 1 stycznia do dnia 31 grudnia każdego roku obrotowego. Okresami sprawozdawczymi są poszczególne miesiące, kwartały, półrocza w roku obrotowym i na koniec roku. ▪ Zakładowy plan kont ustala: wykaz kont księgi głównej, przyjęte zasady klasyfikacji zdarzeń, zasady prowadzenia kont pomocniczych oraz ich powiązania z kontami księgi głównej - Zarządzenie Dyrektora Szkoły Nr 14/2014 z dnia 29 września 2014r. Księgi rachunkowe prowadzone są przy zastosowaniu technik komputerowych, zbiory ksiąg rachunkowych podlegają ochronie. ▪ Środki trwałe oraz wartości niematerialne i prawne – w zależności od tego w jaki sposób zostały przyjęte wycenia się według: ceny nabycia lub ceny zakupu, wartości godziwej, w wysokości określonej w decyzji o przekazaniu w sposób nieodpłatny – lub w cenie rynkowej, w wartości ewidencyjnej określonej w PT. Na dzień bilansowy środki trwałe są wyceniane w wartości netto tj. z uwzględnieniem odpisów umorzeniowych ustalonych na dzień bilansowy. Umarza się jednorazowo i w całości zalicza się w koszty w momencie przyjęcia do eksploatacji składniki majątkowe takie jak odzież oraz pozostałe środki trwałe i wartości niematerialne i prawne o wartości nieprzekraczającej 10.000zł. Przy ustaleniu stawek amortyzacyjnych (umorzeniowych) stosuje się stawki określone w przepisach o podatku dochodowym od osób prawnych. W jednostce przyjęta jest metoda liniowa dla wszystkich środków trwałych. Środki trwałe w budowie wycenia się na dzień bilansowy w wysokości kosztów pozostających w bezpośrednim związku z ich nabyciem. ▪ Aktywa pieniężne na dzień bilansowy wycenia się według wartości nominalnej. Należności krótkoterminowe i długoterminowe oraz zobowiązania ujmują się w księgach według wartości nominalnej wraz z naliczonymi odsetkami. Należności na dzień bilansowy ujmują się w wartości netto tj. po dokonaniu odpisów aktualizujących. |
| II. | |
| 1. | |
| 1.1. | szczególony zakres zmian wartości grup rodzajowych środków trwałych, wartości niematerialnych i prawnych, zawierający stan tych aktywów na początek roku obrotowego, zwiększenia i zmniejszenia z tytułu: aktualizacji wartości, nabycia, rozchodu, przemieszczenia wewnętrznego oraz stan końcowy, a dla majątku amortyzowanego |

| | |
|-------|--|
| | – podobne przedstawienie stanów i tytułów zmian dotychczasowej amortyzacji lub umorzenia |
| | <i>załącznik do informacji dodatkowej Nr 1</i> |
| 1.2. | aktualną wartość rynkową środków trwałych, w tym dóbr kultury – o ile jednostka dysponuje takimi informacjami |
| | <i>brak informacji</i> |
| 1.3. | kwotę dokonanych w trakcie roku obrotowego odpisów aktualizujących wartość aktywów trwałych odrębnie dla długoterminowych aktywów niefinansowych oraz długoterminowych aktywów finansowych |
| | <i>nie wystąpiły</i> |
| 1.4. | wartość gruntów użytkowanych wieczysto |
| | <i>nie posiadamy</i> |
| 1.5. | wartość nieamortyzowanych lub nieumarzanych przez jednostkę środków trwałych, używanych na podstawie umów najmu, dzierżawy i innych umów, w tym z tytułu umów leasingu |
| | <i>nie występują</i> |
| 1.6. | liczbę oraz wartość posiadanych papierów wartościowych, w tym akcji i udziałów oraz dłużnych papierów wartościowych |
| | <i>nie występują</i> |
| 1.7. | dane o odpisach aktualizujących wartość należności, ze wskazaniem stanu na początek roku obrotowego, zwiększeniach, wykorzystaniu, rozwiązaniu i stanie na koniec roku obrotowego, z uwzględnieniem należności finansowych jednostek samorządu terytorialnego (stan pożyczek zagrożonych) |
| | <i>załącznik do informacji dodatkowej Nr 2</i> |
| 1.8. | dane o stanie rezerw według celu ich utworzenia na początek roku obrotowego, zwiększeniach, wykorzystaniu, rozwiązaniu i stanie końcowym |
| | <i>nie wystąpiły</i> |
| 1.9. | podział zobowiązań długoterminowych o pozostałym od dnia bilansowego, przewidywanym umową lub wynikającym z innego tytułu prawnego, okresie spłaty: |
| a) | powyżej 1 roku do 3 lat |
| | <i>nie dotyczy</i> |
| b) | powyżej 3 do 5 lat |
| | <i>nie dotyczy</i> |
| c) | powyżej 5 lat |
| | <i>nie dotyczy</i> |
| 1.10. | kwotę zobowiązań w sytuacji gdy jednostka kwalifikuje umowy leasingu zgodnie z przepisami podatkowymi (leasing operacyjny), a według przepisów o rachunkowości byłby to leasing finansowy lub zwrotny z podziałem na kwotę zobowiązań z tytułu leasingu finansowego lub leasingu zwrotnego |
| | <i>nie dotyczy</i> |
| 1.11. | łącznie kwotę zobowiązań zabezpieczonych na majątku jednostki ze wskazaniem charakteru i formy tych zabezpieczeń |
| | <i>nie wystąpiły</i> |
| 1.12. | łącznie kwotę zobowiązań warunkowych, w tym również udzielonych przez jednostkę gwarancji i poręczeń, także wekslowych, niewykazanych w bilansie, ze wskazaniem zobowiązań zabezpieczonych na majątku jednostki oraz charakteru i formy tych zabezpieczeń |
| | <i>nie wystąpiły</i> |
| 1.13. | wykaz istotnych pozycji czynnych i biernych rozliczeń międzyokresowych, w tym kwotę czynnych rozliczeń międzyokresowych kosztów stanowiących różnicę między wartością otrzymanych finansowych składników aktywów a zobowiązaniem zapłaty za nie |
| | <i>rozliczenia czynne</i> |
| | <i>rozliczenia bierne</i> |
| 1.14. | łącznie kwotę otrzymanych przez jednostkę gwarancji i poręczeń niewykazanych w bilansie |
| | <i>nie wystąpiły</i> |
| 1.15. | kwotę wypłaconych środków pieniężnych na świadczenia pracownicze |
| | <i>załącznik do informacji dodatkowej Nr 3</i> |
| 1.16. | inne informacje |
| 2. | |
| 2.1. | wysokość odpisów aktualizujących wartość zapasów |

| | |
|------|---|
| | <i>nie wystąpiły</i> |
| 2.2. | koszt wytworzenia środków trwałych w budowie, w tym odsetki oraz różnice kursowe, które powiększyły koszt wytworzenia środków trwałych w budowie w roku obrotowym |
| | <i>nie wystąpiły</i> |
| 2.3. | kwotę i charakter poszczególnych pozycji przychodów lub kosztów o nadzwyczajnej wartości lub które wystąpiły incydentalnie |
| | <i>nie wystąpiły</i> |
| 2.4. | informację o kwocie należności z tytułu podatków realizowanych przez organy podatkowe podległe ministrowi właściwemu do spraw finansów publicznych wykazywanych w sprawozdaniu z wykonania planu dochodów budżetowych |
| | <i>nie dotyczy</i> |
| 2.5. | inne informacje |
| | |
| 3. | Inne informacje niż wymienione powyżej, jeżeli mogłyby w istotny sposób wpłynąć na ocenę sytuacji majątkowej i finansowej oraz wynik finansowy jednostki |
| | <i>Wirus SARS-CoV-2 zmniejszył dochody z najmu na Wydzielonym Rachunku dochodów środki pomiesione na SARS-CoV-2 wynoszą 10 745 20zł środki w formie darowizny na SARS - COV-2 nie wystąpiły zdalna i terminowość pracy tak</i> <i>praca</i> |

*

GŁÓWNA KSIĘGOWA

Teresa Czarnowska

WICEDYREKTOR

mgr Wojciech Kłimoch

Środek trwały z informacji 9 709 605,94

Środek trwały z bilansu 9 709 605,94

Różnica 0

Szczegółowy zakres zmian wartości grup rodzajowych środków trwałych, wartości niematerialnych i prawnych, zawierający stan tych aktywów na początek roku obrotowego, zwiększenia i zmniejszenia z tytułu: aktualizacji wartości, nabycia, rozchodu, przemieszczenia

1.1 wewnętrzznego oraz stan końcowy, a dla majątku amortyzowanego - podobne przedstawienie stanów i tytułów zmian dotyczących amortyzacji lub umorzenia

| Konto | Nazwa | BO | zwiększenia | zmniejszenia | BZ |
|-------|---|---------------|-------------|--------------|---------------|
| 011 | Środki trwałe | 17 368 323,44 | | | 17 368 323,44 |
| 013 | Pozostałe środki trwałe | 1 968 888,96 | 52 178,45 | | 2 021 067,41 |
| 014 | Zbiory biblioteczne | 77 989,69 | 634,94 | | 78 624,63 |
| 016 | Dobra kultury | | | | |
| 020 | Wartości niematerialne i prawne | 9 200,00 | | | 9 200,00 |
| 020 | Wartości niematerialne i prawne | 40 227,87 | 6 500,00 | | 46 727,87 |
| 080 | Inwestycje rozpoczęte | | | | |
| 071 | Umorzenie środków trwałych oraz wartości niematerialnych i prawnych | 7 239 639,73 | 428 277,77 | | 7 667 917,50 |
| 072 | Umorzenie pozostałych środków trwałych oraz wartości niematerialnych i prawnych | 2 087 106,52 | 59 313,39 | | 2 146 419,91 |

GLÓDNYA KRZYCZOWA

Teresa Chojnowska

WIKI DYPLEKTOR

mgr Władysław Kinnoch

Tabela Dane o odpisach aktualizujących wartość należności, ze wskazaniem stanu na początek roku obrotowego, zwiększeniach, wykorzystaniu, rozwiązaniu i stanie na koniec roku obrotowego, z uwzględnieniem należności finansowych jednostek samorządu terytorialnego (stan pożyczek zagrożonych)

| Lp. | Rodzaj należności | Stan na początek roku obrotowego | | zmiany w ciągu roku obrotowego | | Stan na koniec roku obrotowego | |
|-------|--|----------------------------------|---------------|--------------------------------|-------------|--------------------------------|------------|
| | | zwiększenia | wykorzystanie | wykorzystanie | rozwiązanie | obrotowego | obrotowego |
| 1 | Należności jednostek i samorządowych zakładów budżetowych | 203 421,38 | 0,00 | 0,00 | 0,00 | 368 322,94 | |
| 1.1 | Należności długoterminowe | | | | | 0,00 | |
| 1.2 | Należności krótkoterminowe w tym: | 203 421,38 | 0,00 | 0,00 | 0,00 | 368 322,94 | |
| 1.2.1 | należności z tytułu dostaw i usług | 203 421,38 | | | | 368 322,94 | |
| 1.2.2 | należności od budżetów | | | | | 0,00 | |
| 1.2.3 | należności z tytułu ubezpieczeń społecznych i innych świadczeń | | | | | 0,00 | |
| 1.2.4 | pozostałe należności | | | | | 0,00 | |
| 2 | Należności finansowe budżetu z tytułu udzielonych pożyczek wskazanych w bilansie z wykonania budżetu | | | | | 0,00 | |
| | RAZEM | 203 421,38 | 0,00 | 0,00 | 0,00 | 368 322,94 | |

WŁADYSŁAWA KUCYKOWA
 Wiceprezydent
 Urzędu Miejskiego w Żarnowie


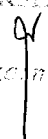
WICEPREZYSTOR

 mgr Wiesława Żurawski


Tabela
1.15 Kwota wypłaconych środków pieniężnych na świadczenia pracownicze

| Lp. | Wyszczególnienie | Kwota |
|-------|--------------------------------|---------------------|
| 1 | Wynagrodzenia | 8 160 249,29 |
| 2 | Dodatkowe wynagrodzenia roczne | 597 121,96 |
| 3 | Odprawy emerytalne i rentowe | 13 314,54 |
| 4 | Nagrody jubileuszowe | 151 215,90 |
| 5 | Ekwiwalent za urlop | |
| 6 | Inne | |
| RAZEM | | 8 921 901,69 |

KSIĘGOWA


Czarnańska

WZGLĘDNY KONTROLER


mgr Wojciech Zińczoch

Dnia 2021-03-08 (2)

WPLYNĘŁO

Nr rej. zał.

Jednostka: sp50

| | | |
|--|---|-----------------------------|
| Nazwa i adres jednostki sprawozdawczej Szkoła Podstawowa Nr 50 z Oddziałami Integracyjnymi im. Świętej Jadwigi Królowej Polski w Białymstoku ul. Pułaskiego 96 15-338 Białystok tel. 857489041 | Rachunek zysków i strat sporządzony na dzień 31.12.2020 Wariant porównawczy | Adresat Miasto Białystok |
| Numer identyfikacyjny REGON 05200641000000 | | |

| | Stan na koniec roku poprzedniego | Stan na koniec roku bieżącego |
|---|-------------------------------------|----------------------------------|
| A. Przychody netto z podstawowej działalności operacyjnej | 505 278,39 | 262 792,97 |
| I. Przychody netto ze sprzedaży produktów | 449 376,13 | 216 229,56 |
| II. Zmiana stanu produktów (zwiększenie - wartość dodatnia, zmniejszenie - wartość ujemna) | 0,00 | 0,00 |
| III. Koszt wytworzenia produktów na własne potrzeby jednostki | 0,00 | 0,00 |
| IV. Przychody netto ze sprzedaży towarów i materiałów | 0,00 | 0,00 |
| V. Dotacje na finansowanie działalności podstawowej | 0,00 | 0,00 |
| VI. Przychody z tytułu dochodów budżetowych | 55 902,26 | 46 563,41 |
| B. Koszty działalności operacyjnej | 11 752 905,70 | 12 401 590,50 |
| I. Amortyzacja | 433 412,48 | 428 277,77 |
| II. Zużycie materiałów i energii | 1 026 201,95 | 798 140,73 |
| III. Usługi obce | 139 183,37 | 86 476,38 |
| IV. Podatki i opłaty | 11 403,47 | 13 829,34 |
| V. Wynagrodzenia | 8 163 066,21 | 8 921 901,69 |
| VI. Ubezpieczenia społeczne i inne świadczenia dla pracowników | 1 963 897,46 | 2 148 962,57 |
| VII. Pozostałe koszty rodzajowe | 15 740,76 | 4 002,02 |
| VIII. Wartość sprzedanych towarów i materiałów | 0,00 | 0,00 |
| IX. Inne świadczenia finansowane z budżetu | 0,00 | 0,00 |
| X. Pozostałe obciążenia | 0,00 | 0,00 |
| C. Zysk (strata) z działalności podstawowej (A-B) | -11 247 627,31 | -12 138 797,53 |
| D. Pozostałe przychody operacyjne | 11 148,20 | 19 000,00 |
| I. Zysk ze zbycia niefinansowych aktywów trwałych | 0,00 | 0,00 |
| II. Dotacje | 0,00 | 0,00 |
| III. Inne przychody operacyjne | 11 148,20 | 19 000,00 |
| E. Pozostałe koszty operacyjne | 2 047,90 | 3 692,43 |
| I. Koszty inwestycji finansowanych ze środków własnych samorządowych zakładów budżetowych i dochodów jednostek budżetowych gromadzonych na wydzielonym rachunku | 0,00 | 0,00 |
| II. Pozostałe koszty operacyjne | 2 047,90 | 3 692,43 |
| F. Zysk (strata) z działalności operacyjnej (C+D-E) | -11 238 527,01 | -12 123 489,96 |
| G. Przychody finansowe | 30 877,22 | 14 915,43 |
| I. Dywidendy i udziały w zyskach | 0,00 | 0,00 |
| II. Odsetki | 30 877,22 | 14 915,43 |
| III. Inne | 0,00 | 0,00 |
| H. Koszty finansowe | 30 536,06 | 14 803,94 |
| I. Odsetki | 30 536,06 | 14 803,94 |
| II. Inne | 0,00 | 0,00 |
| I. Zysk (strata) brutto (F+G-H) | -11 238 185,85 | -12 123 378,47 |
| J. Podatek dochodowy | 0,00 | 0,00 |
| K. Pozostałe obowiązkowe zmniejszenia zysku (zwiększenia straty) | 0,00 | 0,00 |
| L. Zysk (strata) netto (I-J-K) | -11 238 185,85 | -12 123 378,47 |

GŁÓWNA KSIĘGOWA

Teresa Czarnomska

Główny księgowy

2021.03.01

rok, miesiąc, dzień

WICEDYREKTOR

mgr Wojciech Zimnoch

Kierownik jednostki

Dnia 2021-03-08 (2)

WPLYNĘŁO
Nr rej. zał.

Jednostka: sp50

| | | |
|--|---|-----------------------------|
| Nazwa i adres jednostki sprawozdawczej Szkoła Podstawowa Nr 50 z Oddziałami Integracyjnymi im. Świętej Jadwigi Królowej Polski w Białymstoku ul. Pułaskiego 96 15-338 Białystok tel. 857489041 | Zestawienie zmian w funduszu jednostki sporządzone na dzień 31.12.2020 | Adresat Miasto Białystok |
| Numer identyfikacyjny REGON 05200641000000 | | |

| | Stan na koniec roku poprzedniego | Stan na koniec roku bieżącego |
|---|----------------------------------|-------------------------------|
| I. Fundusz jednostki na początek okresu (BO) | 19 975 935,22 | 20 323 256,68 |
| 1. Zwiększenia funduszu (z tytułu) | 10 817 866,61 | 11 697 315,12 |
| 1.1. Zysk bilansowy za rok ubiegły | 0,00 | 0,00 |
| 1.2. Zrealizowane wydatki budżetowe | 10 669 769,07 | 11 697 315,12 |
| 1.3. Zrealizowane płatności ze środków europejskich | 0,00 | 0,00 |
| 1.4. Środki na inwestycje | 0,00 | 0,00 |
| 1.5. Aktualizacja wyceny środków trwałych | 0,00 | 0,00 |
| 1.6. Nieodpłatnie otrzymane środki trwałe i środki trwałe w budowie oraz wartości niematerialne i prawne | 148 097,54 | 0,00 |
| 1.7. Aktywa przejęte od zlikwidowanych lub połączonych jednostek | 0,00 | 0,00 |
| 1.8. Aktywa otrzymane w ramach centralnego zaopatrzenia | 0,00 | 0,00 |
| 1.9. Pozostałe odpisy z wyniku finansowego za rok bieżący | 0,00 | 0,00 |
| 1.10. Inne zwiększenia | 0,00 | 0,00 |
| 2. Zmniejszenia funduszu jednostki (z tytułu) | 10 470 545,15 | 11 284 749,26 |
| 2.1. Strata za rok ubiegły | 10 414 642,89 | 11 238 185,85 |
| 2.2. Zrealizowane dochody budżetowe | 55 902,26 | 46 563,41 |
| 2.3. Rozliczenie wyniku finansowego i środków obrotowych za rok ubiegły | 0,00 | 0,00 |
| 2.4. Dotacje i środki na inwestycje | 0,00 | 0,00 |
| 2.5. Aktualizacja środków trwałych | 0,00 | 0,00 |
| 2.6. Wartość sprzedanych i nieodpłatnie przekazanych środków trwałych i środków trwałych w budowie oraz wartości niematerialnych i prawnych | 0,00 | 0,00 |
| 2.7. Pasywa przejęte od zlikwidowanych lub połączonych jednostek | 0,00 | 0,00 |
| 2.8. Aktywa przekazane w ramach centralnego zaopatrzenia | 0,00 | 0,00 |
| 2.9. Inne zmniejszenia | 0,00 | 0,00 |
| II. Fundusz jednostki na koniec okresu (BZ) | 20 323 256,68 | 20 735 822,54 |
| III. Wynik finansowy netto za rok bieżący (+,-) | -11 238 185,85 | -12 123 378,47 |
| 1. Zysk netto (+) | 0,00 | 0,00 |
| 2. Strata netto (-) | -11 238 185,85 | -12 123 378,47 |
| 3. Nadwyżka środków obrotowych | 0,00 | 0,00 |
| IV. Fundusz (II+,-III) | 9 085 070,83 | 8 612 444,07 |

GŁÓWNA KSIĘGOWA

Teresa Czarnowska

Główny księgowy

2021.03.01

rok, miesiąc, dzień

WICEDYREKTOR

mgr Marcin Krawiec

Kierownik jednostki