

**ZARZĄDZENIE NR 676/11  
PREZYDENTA MIASTA BIAŁEGOSTOKU**

z dnia 30 marca 2011 r.

**w sprawie przyjęcia sprawozdania z wykonania budżetu Miasta Białegostoku za 2010 r.**

Na podstawie art. 267 ust.1 pkt 1 i 3, ust. 2 i ust. 3 oraz art. 269 ustawy z dnia 27 sierpnia 2009 r. o finansach publicznych (Dz.U. Nr 157, poz.1240 oraz z 2010r. Nr 28, poz. 146, Nr 96 poz. 620, Nr 123, poz. 835, Nr 152, poz. 1020, Nr 238, poz. 1578 i Nr 257, poz. 1726) w związku z art. 121 ust.3 ustawy z dnia 27 sierpnia 2009r. Przepisy wprowadzające ustawę o finansach publicznych (Dz.U. Nr 157, poz.1241 i Nr 219, poz. 1706 oraz z 2010r. Nr 96, poz. 620, Nr 108, poz. 685, Nr 152, poz. 1020, Nr 161, poz. 1078, Nr 226, poz. 1475 i Nr 238, poz. 1578) oraz z art. 13 pkt 5 ustawy z dnia 7 października 1992 r. o regionalnych izbach obrachunkowych (Dz. U. z 2001 r. Nr 55, poz. 577, Dz. U. Nr 154, poz. 1800, z 2002 r. Nr 113, poz. 984, z 2003 r. Nr 149, poz. 1454, z 2004 r. Nr 273, poz. 2703, z 2005 r. Nr 14, poz. 114, Nr 64, poz. 565, Nr 249, poz. 2104, z 2009r. Nr 157, poz. 1241 i z 2010 r. Nr 238, poz. 1578) zarządzam, co następuje:

**§ 1.** 1. Przyjmuję sprawozdanie z wykonania budżetu Miasta Białegostoku za 2010 r., według którego:

1) dochody ogółem wyniosły:

a) plan - 1.263.644.259 zł,

b) wykonanie - 1.257.599.392 zł, zgodnie z Załącznikiem Nr 1 do sprawozdania.

2) wydatki ogółem wyniosły:

a) plan - 1.483.484.265 zł,

b) wykonanie - 1.410.074.095 zł, zgodnie z Załącznikiem Nr 2 do sprawozdania.

2. Sprawozdanie, o którym mowa w ust. 1, stanowi załącznik nr 1 do niniejszego zarządzenia.

3. Przyjmuję informację o stanie mienia komunalnego Miasta Białegostoku według stanu na dzień 31 grudnia 2010 r., która stanowi załącznik nr 2 do niniejszego zarządzenia.

**§ 2.** Sprawozdanie oraz informację, o których mowa w § 1, przedstawiam:

1) Radzie Miejskiej Białegostoku,

2) Regionalnej Izbie Obrachunkowej w Białymstoku.

**§ 3.** Wykonanie zarządzenia powierzam Skarbnikowi Miasta.

**§ 4.** Zarządzenie wchodzi w życie z dniem podpisania i podlega ogłoszeniu w Dzienniku Urzędowym Województwa Podlaskiego.

Prezydent Miasta

  
dr hab. Tadeusz Truskolaski

**Załącznik nr 1  
do Zarządzenia Nr 676/11  
Prezydenta Miasta Białegostoku  
z dnia 30 marca 2011 r.**

# **Sprawozdanie z wykonania budżetu Miasta Białegostoku za 2010 r.**

## SPIS TREŚCI

	strona
I. <b>UWAGI OGÓLNE</b> .....	1
II. <b>ZMIANY BUDŻETU</b> .....	1
III. <b>DOCHODY</b> .....	16
 1. <b>Zmiany planu dochodów</b> .....	 16
2. <b>Wykonanie dochodów budżetu miasta</b> .....	22
Wykonanie dochodów gminy .....	23
Dochody własne gminy .....	23
- Podatek od nieruchomości .....	24
- Podatek od środków transportowych .....	25
- Opłata targowa .....	25
- Opłata skarbową .....	26
- Pozostałe podatki i opłaty lokalne .....	26
- Wpływy z opłat za zezwolenia na sprzedaż alkoholu .....	26
- Dywidendy .....	26
Udział gminy w podatku dochodowym od osób prawnych .....	30
Udział gminy w podatku dochodowym od osób fizycznych .....	30
Subwencje .....	30
Dotacje i środki na finansowanie wydatków na realizację zadań z udziałem środków wymienionych w art. 5 ust. 1 pkt 2 i 3 Fin. Publ. ....	31
Dotacje celowe na zadania zlecone .....	31
Dotacje celowe na zadania własne .....	32
Dotacje celowe na zadania bieżące realizowane przez gminę na podstawie porozumień z jednostkami samorządu terytorialnego .....	32
Dotacje celowe na zadania powierzone realizowane przez gminę na podstawie porozumień z organami administracji rządowej .....	32
Dotacje z funduszy celowych .....	33
Wykonanie dochodów powiatu .....	33
Dochody własne powiatu .....	33
Udział powiatu w podatku dochodowym od osób prawnych .....	35
Udział powiatu w podatku dochodowym od osób fizycznych .....	35
Subwencje .....	35

Dotacje i środki na finansowanie wydatków na realizację zadań z udziałem środków wymienionych w art. 5 ust. 1 pkt 2 i 3 Fin. Publ.....	35
Dotacje celowe na zadania zlecone realizowane przez powiat .....	36
Dotacje celowe na realizację zadań własnych powiatu .....	36
Dotacje celowe na zadania realizowane przez powiat na podstawie porozumień z jednostkami samorządu terytorialnego .....	37
Dotacje z funduszy celowych .....	37
Kwoty środków pozyskanych z Unii Europejskiej .....	38
<b>3. Wykonanie dochodów budżetu państwa .....</b>	<b>38</b>
<b>IV. WYDATKI .....</b>	<b>43</b>
Własne - Gmina .....	53
Własne - Powiat.....	95
Na zadania z zakresu administracji rządowej oraz innych zadań zleconych ustawami - Gmina .....	117
Na zadania z zakresu administracji rządowej oraz innych zadań zleconych ustawami - Powiat .....	121
Zadania powierzone realizowane na podstawie porozumień z organami administracji rządowej - Gmina.....	125
Porozumienia z innymi jednostkami samorządu terytorialnego – Gmina.....	126
Porozumienia z innymi jednostkami samorządu terytorialnego – Powiat.....	126
<b>V. ZAKŁADY BUDŻETOWE .....</b>	<b>129</b>
<b>VI. RACHUNEK DOCHODÓW WŁASNYCH .....</b>	<b>139</b>
<b>VII. GOSPODARSTWA POMOCNICZE .....</b>	<b>141</b>
<b>VIII. INSTYTUCJE KULTURY .....</b>	<b>142</b>
<b>IX. FUNDUSZE CELOWE .....</b>	<b>149</b>
<b>X. INFORMACJA DOTYCZĄCA ZREALIZOWANYCH INWESTYCJI WSPÓLFINANSOWANYCH ZE ŚRODKÓW UNIJNYCH .....</b>	<b>151</b>
<b>XI. ŹRÓDŁA POKRYCIA DEFICYTU BUDŻETU I DŁUG GMINY .....</b>	<b>156</b>
<b>XII. SKUTKI FINANSOWE REFORMY USTROJOWEJ PAŃSTWA BUDŻETU MIASTA .....</b>	<b>158</b>

**Załączniki:**

Załącznik Nr 1 - Realizacja dochodów za 2010 r.....	160
Załącznik Nr 2 - Realizacja wydatków za 2010 r.....	168
Załącznik Nr 3 - Realizacja zadań inwestycyjnych w roku 2010 .....	180
Załącznik Nr 3a - Wykaz zadań przekazanych w ramach inwestycji w 2010 roku .....	199
Załącznik Nr 4 - Realizacja wydatków na programy i projekty realizowane ze środków pochodzących z funduszy strukturalnych i Funduszu Spójności w 2010 r. ....	208
Załącznik Nr 5 - Przychody i rozchody w 2010 roku .....	219
Załącznik Nr 6 - Wykonanie przychodów i wydatków zakładów budżetowych, gospodarstw pomocniczych oraz dochodów i wydatków dochodów własnych jednostek budżetowych w 2010 r. ....	220
Załącznik Nr 7 - Dotacje celowe na zadania własne Miasta realizowane przez podmioty należące i nienależące do sektora finansów publicznych w 2010 r. ....	230
Załącznik Nr 8 - Realizacja przychodów i wydatków Funduszu Gospodarki Zasobem Geodezyjnym i Kartograficznym za 2010 rok. ....	270
Załącznik Nr 9 - Sprawozdanie z dokonanych umorzeń wierzytelności oraz udzielonych ulg za 2010 rok .....	271

## **I. UWAGI OGÓLNE**

Uchwałą Nr L/634/09 z dnia 14 grudnia 2009 r. w sprawie budżetu Miasta Białegostoku na 2010 rok ustalono plan dochodów budżetu miasta w kwocie 1.340.156.734 zł i wydatków - 1.628.030.202 zł.

Na koniec 2010 r. po zmianach wprowadzonych w ciągu roku przez Radę Miejską i Prezydenta Miasta, budżet miasta zamknął się kwotą:

- 1.263.644.259 zł - po stronie planowanych dochodów,
- 1.483.484.265 zł - po stronie planowanych wydatków.

Dochody budżetu miasta zrealizowane zostały w 2010 r. w kwocie 1.257.599.392 zł, co stanowi 99,52 % planu rocznego a wydatki w kwocie 1.410.074.095 zł, co stanowi 95,1 % planu rocznego.

Szczegółowe dane dotyczące wykonania dochodów budżetu miasta zawiera Załącznik Nr 1, a wykonania wydatków - Załącznik Nr 2 do sprawozdania.

Budżet miasta na 2010 r. zamknął się deficytem w wysokości 152.474.703 zł.

## **II. ZMIANY BUDŻETU**

W ciągu 2010 r. Rada Miejska i Prezydent Miasta dokonali zwiększenia planu dochodów i wydatków następująco:

- plan dochodów zmniejszono ogółem z 1.340.156.734 zł do kwoty 1.263.644.259 zł, tj. o 76.512.475 zł, co stanowi zmniejszenie o 5,71 % planu początkowego,
- plan wydatków zmniejszono ogółem z 1.628.030.202 zł do 1.483.484.265 zł, tj. o 144.545.937 zł, co stanowi zmniejszenie o 8,88 % planu początkowego.

Zmiany planu dochodów i wydatków budżetu miasta w 2010 roku przedstawiają poniższe tabele: A – Dochody, B – Wydatki, C – Wydatki na realizację programów finansowanych z udziałem środków, o których mowa w art. 5 ust. 1 pkt 2 i 3.

**ZMIANY PLANU DOCHODÓW I WYDATKÓW BUDŻETU MIASTA BIAŁEGOSTOKU  
W 2010 ROKU.**

**A. DOCHODY**

( w złotych )

DZ.	WYSZCZEGÓLNIENIE	Plan na 2010 r.	Z M I A N Y		Plan po zmianach
			zwiększenia	zmniejszenia	
1	2	3	4	5	6
	<b>Uchwała Nr L/634/09 Rady Miejskiej Białegostoku z 14 grudnia 2009 roku</b>	<b>1 340 156 734</b>			
<b>1</b>	<b>Uchwała Nr LII/669/10 Rady Miejskiej Białegostoku z dnia 22 lutego 2010 roku</b>	<b>1 340 156 734</b>	<b>9 026 161</b>	<b>1 233 782</b>	<b>1 347 949 113</b>
<b>G</b>	<b>DOCHODY GMINY</b>	<b>853 538 761</b>	<b>7 360 513</b>	<b>761 784</b>	<b>860 137 490</b>
	DOCHODY WŁASNE	326 314 616	4 280 729	21 784	330 573 561
852	POMOC SPOŁECZNA	1 373 650	760	0	1 374 410
853	POZOSTAŁE ZADANIA W ZAKRESIE POLITYKI SPOŁECZNEJ	21 784	0	21 784	0
900	GOSPODARKA KOMUNALNA I OCHRONA ŚRODOWISKA	100 000	4 270 351	0	4 370 351
921	KULTURA I OCHRONA DZIEDZICTWA NARODOWEGO	0	9 618	0	9 618
	DOTACJE I ŚRODKI NA FINANSOWANIE WYDATKÓW NA REALIZACJE ZADAŃ Z UDZIAŁEM ŚRODKÓW WYMIENIONYCH W art.. 5 ust. 1 pkt. 2 i 3 Fin.Publ.	131 282 692	21 784	740 000	130 564 476
853	POZOSTAŁE ZADANIA W ZAKRESIE POLITYKI SPOŁECZNEJ	147 467	21 784	0	169 251
921	KULTURA I OCHRONA DZIEDZICTWA NARODOWEGO	6 658 250	0	740 000	5 918 250
	DOTACJE CELOWE NA ZADANIA WŁASNE	16 665 000	3 058 000	0	19 723 000
852	POMOC SPOŁECZNA	13 815 000	3 058 000	0	16 873 000
<b>P</b>	<b>DOCHODY POWIATU</b>	<b>486 617 973</b>	<b>1 665 648</b>	<b>471 998</b>	<b>487 811 623</b>
	DOCHODY WŁASNE	13 804 404	457 911	272 626	13 989 689
851	OCHRONA ZDROWIA	0	75	0	75
853	POZOSTAŁE ZADANIA W ZAKRESIE POLITYKI SPOŁECZNEJ	407 626	0	272 626	135 000
900	GOSPODARKA KOMUNALNA I OCHRONA ŚRODOWISKA	0	457 836	0	457 836
	DOTACJE I ŚRODKI NA FINANSOWANIE WYDATKÓW NA REALIZACJE ZADAŃ Z UDZIAŁEM ŚRODKÓW WYMIENIONYCH W art.. 5 ust. 1 pkt. 2 i 3 Fin.Publ.	218 300 892	1 207 737	199 372	219 309 257
600	TRANSPORT I ŁĄCZNOŚĆ	215 791 689	740 000	0	216 531 689
758	RÓŻNE ROZLICZENIA	0	195 111	0	195 111
853	POZOSTAŁE ZADANIA W ZAKRESIE POLITYKI SPOŁECZNEJ	2 471 603	272 626	199 372	2 544 857
<b>2</b>	<b>Zarządzenie Nr 3073/10 Prezydenta Miasta Białegostoku z dnia 10 marca 2010 roku</b>	<b>1 347 949 113</b>	<b>0</b>	<b>1 000</b>	<b>1 347 948 113</b>
<b>P</b>	<b>DOCHODY POWIATU</b>	<b>487 811 623</b>	<b>0</b>	<b>1 000</b>	<b>487 810 623</b>
	DOTACJE CELOWE NA ZADANIA ZLECONE	19 787 000	0	1 000	19 786 000
851	OCHRONA ZDROWIA	100 000	0	1 000	99 000
<b>3</b>	<b>Uchwała Nr LIII/686/10 Rady Miejskiej Białegostoku z dnia 22 marca 2010 roku</b>	<b>1 347 948 113</b>	<b>11 865 018</b>	<b>17 469 551</b>	<b>1 342 343 580</b>
<b>P</b>	<b>DOCHODY GMINY</b>	<b>860 137 490</b>	<b>8 626 326</b>	<b>10 543 294</b>	<b>858 220 522</b>
	DOCHODY WŁASNE	330 573 561	8 353 972	4 269 500	334 658 033
600	TRANSPORT I ŁĄCZNOŚĆ	62 550 000	3 974 253	0	66 524 253
700	GOSPODARKA MIESZKANIOWA	108 625 000	10 000	10 000	108 625 000
	DOCHODY OD OSÓB PRAWNYCH, OD OSÓB FIZYCZNYCH I OD INNYCH JEDNOSTEK NIEPOSIADAJACYCH OSOBOWOŚCI PRAWNEJ ORAZ WYDATKI ZWIĄZANE Z ICH POBOREM	146 822 682	4 259 500	0	151 082 182
801	OŚWIATA I WYCHOWANIE	1 605 000	20 000	0	1 625 000
900	GOSPODARKA KOMUNALNA I OCHRONA ŚRODOWISKA	4 370 351	20 219	4 259 500	131 070
926	KULTURA FIZYCZNA I SPORT	0	70 000	0	70 000
	SUBWENCJE	134 857 996	0	760 604	134 097 392
758	RÓŻNE ROZLICZENIA	134 857 996	0	760 604	134 097 392
	DOTACJE I ŚRODKI NA FINANSOWANIE WYDATKÓW NA REALIZACJE ZADAŃ Z UDZIAŁEM ŚRODKÓW WYMIENIONYCH W art.. 5 ust. 1 pkt. 2 i 3 Fin.Publ.	130 564 476	140 637	5 488 890	125 216 223
600	TRANSPORT I ŁĄCZNOŚĆ	40 466 024	0	3 948 253	36 517 771
750	ADMINISTRACJA PUBLICZNA	9 775 525	0	1 400 000	8 375 525
758	RÓŻNE ROZLICZENIA	0	140 637	0	140 637
853	POZOSTAŁE ZADANIA W ZAKRESIE POLITYKI SPOŁECZNEJ	169 251	0	140 637	28 614
	DOTACJE CELOWE NA ZADANIA WŁASNE	19 723 000	0	24 300	19 698 700
600	TRANSPORT I ŁĄCZNOŚĆ	2 850 000	0	24 300	2 825 700
	DOTACJE Z FUNDUSZY CELOWYCH	0	131 717	0	131 717
801	OŚWIATA I WYCHOWANIE	0	131 717	0	131 717
<b>P</b>	<b>DOCHODY POWIATU</b>	<b>487 810 623</b>	<b>3 238 692</b>	<b>6 926 257</b>	<b>484 123 058</b>
	DOCHODY WŁASNE	13 989 689	470 364	444 574	14 015 479
	DOCHODY OD OSÓB PRAWNYCH, OD OSÓB FIZYCZNYCH I OD INNYCH JEDNOSTEK NIEPOSIADAJACYCH OSOBOWOŚCI PRAWNEJ ORAZ WYDATKI ZWIĄZANE Z ICH POBOREM	0	444 574	0	444 574
900	GOSPODARKA KOMUNALNA I OCHRONA ŚRODOWISKA	457 836	25 790	444 574	39 052
	SUBWENCJE	173 437 142	0	5 204 011	168 233 131
758	RÓŻNE ROZLICZENIA	173 437 142	0	5 204 011	168 233 131

DZ.	WYSZCZEGÓLNIENIE	Plan na 2010 r.	Z M I A N Y		Plan po zmianach
			zwiększenia	zmniejszenia	
1	2	3	4	5	6
	DOTACJE I ŚRODKI NA FINANSOWANIE WYDATKÓW NA REALIZACJE ZADAŃ Z UDZIAŁEM ŚRODKÓW WYMIENIONYCH W art.. 5 ust. 1 pkt. 2 i 3 Fin.Publ.	219 309 257	2 586 045	1 277 672	220 617 630
600	TRANSPORT I ŁĄCZNOŚĆ	216 531 689	1 300 000	0	217 831 689
758	RÓŻNE ROZLICZENIA	195 111	1 283 726	0	1 478 837
853	POZOSTAŁE ZADANIA W ZAKRESIE POLITYKI SPOŁECZNEJ	2 544 857	2 319	1 277 672	1 269 504
	DOTACJE Z FUNDUSZY CELOWYCH	0	182 283	0	182 283
801	OŚWIATA I WYCHOWANIE	0	182 283	0	182 283
<b>4</b>	<b>Zarządzenie Nr 3119/10 Prezydenta Miasta Białegostoku z dnia 31 marca 2010 roku</b>	<b>1 342 343 580</b>	<b>346 915 105</b>	<b>345 439 509</b>	<b>1 343 819 176</b>
<b>G</b>	<b>DOCHODY GMINY</b>	<b>858 220 522</b>	<b>126 608 599</b>	<b>125 134 279</b>	<b>859 694 842</b>
	DOCHODY WŁASNE	334 658 033	20 060	0	334 678 093
852	POMOC SPOŁECZNA	1 374 410	20 060	0	1 394 470
	DOTACJE I ŚRODKI NA FINANSOWANIE WYDATKÓW NA REALIZACJE ZADAŃ Z UDZIAŁEM ŚRODKÓW WYMIENIONYCH W art.. 5 ust. 1 pkt. 2 i 3 Fin.Publ.	125 216 223	125 134 279	125 134 279	125 216 223
600	TRANSPORT I ŁĄCZNOŚĆ	36 517 771	36 517 771	36 517 771	36 517 771
710	DZIAŁALNOŚĆ USŁUGOWA	40 302 542	40 302 542	40 302 542	40 302 542
750	ADMINISTRACJA PUBLICZNA	8 375 525	8 375 525	8 375 525	8 375 525
758	RÓŻNE ROZLICZENIA	140 637	140 637	140 637	140 637
853	POZOSTAŁE ZADANIA W ZAKRESIE POLITYKI SPOŁECZNEJ	28 614	6 830	6 830	28 614
900	GOSPODARKA KOMUNALNA I OCHRONA ŚRODOWISKA	3 872 724	3 872 724	3 872 724	3 872 724
921	KULTURA I OCHRONA DZIEDZICTWA NARODOWEGO	5 918 250	5 918 250	5 918 250	5 918 250
926	KULTURA FIZYCZNA I SPORT	30 000 000	30 000 000	30 000 000	30 000 000
	DOTACJE CELOWE NA ZADANIA WŁASNE	19 698 700	1 454 260	0	21 152 960
854	EDUKACYJNA OPIEKA WYCHOWAWCZA	0	1 454 260	0	1 454 260
<b>P</b>	<b>DOCHODY POWIATU</b>	<b>484 123 058</b>	<b>220 306 506</b>	<b>220 305 230</b>	<b>484 124 334</b>
	DOTACJE I ŚRODKI NA FINANSOWANIE WYDATKÓW NA REALIZACJE ZADAŃ Z UDZIAŁEM ŚRODKÓW WYMIENIONYCH W art.. 5 ust. 1 pkt. 2 i 3 Fin.Publ.	220 617 630	220 305 230	220 305 230	220 617 630
600	TRANSPORT I ŁĄCZNOŚĆ	217 831 689	217 831 689	217 831 689	217 831 689
758	RÓŻNE ROZLICZENIA	1 478 837	1 478 837	1 478 837	1 478 837
853	POZOSTAŁE ZADANIA W ZAKRESIE POLITYKI SPOŁECZNEJ	1 269 504	994 704	994 704	1 269 504
	DOTACJE CELOWE NA ZADANIA ZLECONE	19 786 000	1 276	0	19 787 276
853	POZOSTAŁE ZADANIA W ZAKRESIE POLITYKI SPOŁECZNEJ	522 000	1 276	0	523 276
<b>5</b>	<b>Zarządzenie Nr 3137/10 Prezydenta Miasta Białegostoku z dnia 9 kwietnia 2010 roku</b>	<b>1 343 819 176</b>	<b>1 467 696</b>	<b>0</b>	<b>1 345 286 872</b>
<b>G</b>	<b>DOCHODY GMINY</b>	<b>859 694 842</b>	<b>185 900</b>	<b>0</b>	<b>859 880 742</b>
	DOTACJE CELOWE NA ZADANIA ZLECONE	49 502 591	13 900	0	49 516 491
801	OŚWIATA I WYCHOWANIE	0	13 900	0	13 900
	DOTACJE CELOWE NA ZADANIA WŁASNE	21 152 960	172 000	0	21 324 960
852	POMOC SPOŁECZNA	16 873 000	172 000	0	17 045 000
<b>P</b>	<b>DOCHODY POWIATU</b>	<b>484 124 334</b>	<b>1 281 796</b>	<b>0</b>	<b>485 406 130</b>
	DOTACJE CELOWE NA ZADANIA ZLECONE	19 787 276	1 269 858	0	21 057 134
754	BEZPIECZEŃSTWO PUBLICZNE I OCHRONA PRZECIWPOŻAROWA	16 621 000	1 250 000	0	17 871 000
853	POZOSTAŁE ZADANIA W ZAKRESIE POLITYKI SPOŁECZNEJ	523 276	19 858	0	543 134
	DOTACJE CELOWE NA ZADANIA WŁASNE	5 766 000	11 938	0	5 777 938
852	POMOC SPOŁECZNA	5 766 000	11 938	0	5 777 938
<b>6</b>	<b>Uchwała Nr LIV/706/10 Rady Miejskiej Białegostoku z dnia 26 kwietnia 2010 roku</b>	<b>1 345 286 872</b>	<b>15 698 704</b>	<b>15 494 900</b>	<b>1 345 490 676</b>
<b>G</b>	<b>DOCHODY GMINY</b>	<b>859 880 742</b>	<b>195 543</b>	<b>13 020 000</b>	<b>847 056 285</b>
	DOCHODY WŁASNE	334 678 093	195 543	3 020 000	331 853 636
710	DZIAŁALNOŚĆ USŁUGOWA	0	143 057	0	143 057
750	ADMINISTRACJA PUBLICZNA	4 116 500	50 431	3 020 000	1 146 931
900	GOSPODARKA KOMUNALNA I OCHRONA ŚRODOWISKA	131 070	574	0	131 644
921	KULTURA I OCHRONA DZIEDZICTWA NARODOWEGO	9 618	1 481	0	11 099
	DOTACJE I ŚRODKI NA FINANSOWANIE WYDATKÓW NA REALIZACJE ZADAŃ Z UDZIAŁEM ŚRODKÓW WYMIENIONYCH W art.. 5 ust. 1 pkt. 2 i 3 Fin.Publ.	125 216 223	0	10 000 000	115 216 223
710	DZIAŁALNOŚĆ USŁUGOWA	40 302 542	0	10 000 000	30 302 542
<b>P</b>	<b>DOCHODY POWIATU</b>	<b>485 406 130</b>	<b>15 503 161</b>	<b>2 474 900</b>	<b>498 434 391</b>
	DOCHODY WŁASNE	14 015 479	3 028 261	0	17 043 740
600	TRANSPORT I ŁĄCZNOŚĆ	4 450 000	27 400	0	4 477 400
700	GOSPODARKA MIESZKANIOWA	0	3 000 000	0	3 000 000
900	GOSPODARKA KOMUNALNA I OCHRONA ŚRODOWISKA	39 052	861	0	39 913
	SUBWENCJE	168 233 131	2 474 900	0	170 708 031
758	RÓŻNE ROZLICZENIA	168 233 131	2 474 900	0	170 708 031
	DOTACJE I ŚRODKI NA FINANSOWANIE WYDATKÓW NA REALIZACJE ZADAŃ Z UDZIAŁEM ŚRODKÓW WYMIENIONYCH W art.. 5 ust. 1 pkt. 2 i 3 Fin.Publ.	220 617 630	10 000 000	2 474 900	228 142 730
600	TRANSPORT I ŁĄCZNOŚĆ	217 831 689	10 000 000	2 474 900	225 356 789
<b>7</b>	<b>Zarządzenie Nr 3186/10 Prezydenta Miasta Białegostoku z dnia 30 kwietnia 2010 roku</b>	<b>1 345 490 676</b>	<b>120 242</b>	<b>39 000</b>	<b>1 345 571 918</b>
<b>G</b>	<b>DOCHODY GMINY</b>	<b>847 056 285</b>	<b>39 000</b>	<b>39 000</b>	<b>847 056 285</b>
	DOTACJE CELOWE NA ZADANIA ZLECONE	49 516 491	39 000	39 000	49 516 491



DZ.	WYSZCZEGÓLNIENIE	Plan na 2010 r.	Z M I A N Y		Plan po zmianach
			zwiększenia	zmniejszenia	
1	2	3	4	5	6
852	POMOC SPOŁECZNA	48 188 000	39 000	39 000	48 188 000
<b>P</b>	<b>DOCHODY POWIATU</b>	<b>498 434 391</b>	<b>81 242</b>	<b>0</b>	<b>498 515 633</b>
	DOTACJE CELOWE NA ZADANIA ZLECONE	21 057 134	81 242	0	21 138 376
700	GOSPODARKA MIESZKANIOWA	110 000	5 000	0	115 000
750	ADMINISTRACJA PUBLICZNA	900 000	72 414	0	972 414
853	POZOSTAŁE ZADANIA W ZAKRESIE POLITYKI SPOŁECZNEJ	543 134	3 828	0	546 962
<b>8</b>	<b>Uchwała Nr LXVI/726/10 Rady Miejskiej Białegostoku z dnia 31 maja 2010 roku</b>	<b>1 345 571 918</b>	<b>13 558 295</b>	<b>1 001 534</b>	<b>1 358 128 679</b>
<b>G</b>	<b>DOCHODY GMINY</b>	<b>847 056 285</b>	<b>11 651 677</b>	<b>6 830</b>	<b>858 701 132</b>
	DOCHODY WŁASNE	331 853 636	5 125 204	0	336 978 840
700	GOSPODARKA MIESZKANIOWA	108 625 000	3 015 000	0	111 640 000
750	ADMINISTRACJA PUBLICZNA	1 146 931	1 920 000	0	3 066 931
801	OŚWIATA I WYCHOWANIE	1 625 000	112 089	0	1 737 089
852	POMOC SPOŁECZNA	1 394 470	67 670	0	1 462 140
900	GOSPODARKA KOMUNALNA I OCHRONA ŚRODOWISKA	131 644	4 725	0	136 369
925	OGRODY BOTANICZNE I ZOOLOGICZNE ORAZ NATURALNE OBSZARY I OBIEKTY CHRONIONEJ PRZYRODY	0	5 720	0	5 720
	DOTACJE I ŚRODKI NA FINANSOWANIE WYDATKÓW NA REALIZACJE ZADAŃ Z UDZIAŁEM ŚRODKÓW WYMIENIONYCH W art.. 5 ust. 1 pkt. 2 i 3 Fin.Publ.	115 216 223	3 050 650	6 830	118 260 043
750	ADMINISTRACJA PUBLICZNA	8 375 525	378 840	0	8 754 365
758	RÓŻNE ROZLICZENIA	140 637	234 665	0	375 302
853	POZOSTAŁE ZADANIA W ZAKRESIE POLITYKI SPOŁECZNEJ	28 614	2 437 145	6 830	2 458 929
	DOTACJE CELOWE NA ZADANIA ZLECONE	49 516 491	281 872	0	49 798 363
010	ROLNICTWO I ŁOWIECTWO	0	516	0	516
751	URZĘDY NACZELNYCH ORGANÓW WŁADZY PAŃSTWOWEJ, KONTROLI I OCHRONY PRAWA ORAZ SĄDOWNICTWA	47 591	281 356	0	328 947
	DOTACJE CELOWE NA ZADANIA WŁASNE	21 324 960	3 113 871	0	24 438 831
801	OŚWIATA I WYCHOWANIE	0	2 662 705	0	2 662 705
852	POMOC SPOŁECZNA	17 045 000	451 166	0	17 496 166
	DOTACJE Z FUNDUSZY CELOWYCH	131 717	80 080	0	211 797
750	ADMINISTRACJA PUBLICZNA	0	77 220	0	77 220
801	OŚWIATA I WYCHOWANIE	131 717	2 860	0	134 577
<b>P</b>	<b>DOCHODY POWIATU</b>	<b>498 515 633</b>	<b>1 906 618</b>	<b>994 704</b>	<b>499 427 547</b>
	DOCHODY WŁASNE	17 043 740	425 188	0	17 468 928
600	TRANSPORT I ŁĄCZNOŚĆ	4 477 400	392 601	0	4 870 001
801	OŚWIATA I WYCHOWANIE	145 000	19 446	0	164 446
852	POMOC SPOŁECZNA	3 791 633	13 141	0	3 804 774
	DOTACJE I ŚRODKI NA FINANSOWANIE WYDATKÓW NA REALIZACJE ZADAŃ Z UDZIAŁEM ŚRODKÓW WYMIENIONYCH W art.. 5 ust. 1 pkt. 2 i 3 Fin.Publ.	228 142 730	1 123 666	994 704	228 271 692
758	RÓŻNE ROZLICZENIA	1 478 837	1 003 033	0	2 481 870
801	OŚWIATA I WYCHOWANIE	37 600	119 162	0	156 762
853	POZOSTAŁE ZADANIA W ZAKRESIE POLITYKI SPOŁECZNEJ	1 269 504	1 471	994 704	276 271
	DOTACJE CELOWE NA ZADANIA ZLECONE	21 138 376	17 000	0	21 155 376
853	POZOSTAŁE ZADANIA W ZAKRESIE POLITYKI SPOŁECZNEJ	546 962	17 000	0	563 962
	DOTACJE CELOWE NA ZADANIA WŁASNE	5 777 938	87 611	0	5 865 549
801	OŚWIATA I WYCHOWANIE	0	87 611	0	87 611
	DOTACJE Z FUNDUSZY CELOWYCH	182 283	253 153	0	435 436
801	OŚWIATA I WYCHOWANIE	182 283	70 783	0	253 066
926	KULTURA FIZYCZNA I SPORT	0	182 370	0	182 370
<b>9</b>	<b>Zarządzenie Nr 3257/10 Prezydenta Miasta Białegostoku z dnia 1 czerwca 2010 roku</b>	<b>1 358 128 679</b>	<b>0</b>	<b>15 150</b>	<b>1 358 113 529</b>
<b>G</b>	<b>DOCHODY GMINY</b>	<b>858 701 132</b>	<b>0</b>	<b>15 150</b>	<b>858 685 982</b>
	DOTACJE CELOWE NA ZADANIA ZLECONE	49 798 363	0	2 000	49 796 363
851	OCHRONA ZDROWIA	31 000	0	2 000	29 000
	DOTACJE CELOWE NA ZADANIA WŁASNE	24 438 831	0	13 150	24 425 681
852	POMOC SPOŁECZNA	17 496 166	0	13 150	17 483 016
<b>10</b>	<b>Uchwała Nr LVII/757/10 Rady Miejskiej Białegostoku z dnia 24 czerwca 2010 roku</b>	<b>1 358 113 529</b>	<b>112 482 268</b>	<b>111 496 950</b>	<b>1 359 098 847</b>
<b>G</b>	<b>DOCHODY GMINY</b>	<b>858 685 982</b>	<b>42 247 722</b>	<b>40 580 471</b>	<b>860 353 233</b>
	DOCHODY WŁASNE	336 978 840	493 852	0	337 472 692
700	GOSPODARKA MIESZKANIOWA	111 640 000	484 000	0	112 124 000
801	OŚWIATA I WYCHOWANIE	1 737 089	3 015	0	1 740 104
900	GOSPODARKA KOMUNALNA I OCHRONA ŚRODOWISKA	136 369	4 534	0	140 903
921	KULTURA I OCHRONA DZIEDZICTWA NARODOWEGO	11 099	2 303	0	13 402
	DOTACJE I ŚRODKI NA FINANSOWANIE WYDATKÓW NA REALIZACJE ZADAŃ Z UDZIAŁEM ŚRODKÓW WYMIENIONYCH W art.. 5 ust. 1 pkt. 2 i 3 Fin.Publ.	118 260 043	41 550 200	40 580 471	119 229 772
750	ADMINISTRACJA PUBLICZNA	8 754 365	0	2 287 925	6 466 440
758	RÓŻNE ROZLICZENIA	375 302	41 550 195	0	41 925 497
853	POZOSTAŁE ZADANIA W ZAKRESIE POLITYKI SPOŁECZNEJ	2 458 929	5	2 374 296	84 638
921	KULTURA I OCHRONA DZIEDZICTWA NARODOWEGO	5 918 250	0	5 918 250	0
926	KULTURA FIZYCZNA I SPORT	30 000 000	0	30 000 000	0
	DOTACJE CELOWE NA ZADANIA ZLECONE	49 796 363	203 670	0	50 000 033
751	URZĘDY NACZELNYCH ORGANÓW WŁADZY PAŃSTWOWEJ, KONTROLI I OCHRONY PRAWA ORAZ SĄDOWNICTWA	328 947	203 670	0	532 617

DZ.	WYSZCZEGÓLNIENIE	Plan na 2010 r.	Z M I A N Y		Plan po zmianach
			zwiększenia	zmniejszenia	
1	2	3	4	5	6
<b>P</b>	<b>DOCHODY POWIATU</b>	<b>499 427 547</b>	<b>70 234 546</b>	<b>70 916 479</b>	<b>498 745 614</b>
600	DOCHODY WŁASNE	17 468 928	0	850 000	16 618 928
	TRANSPORT I ŁĄCZNOŚĆ	4 870 001	0	850 000	4 020 001
	DOTACJE I ŚRODKI NA FINANSOWANIE WYDATKÓW NA REALIZACJE ZADAŃ Z UDZIAŁEM ŚRODKÓW WYMIENIONYCH W art.. 5 ust. 1 pkt. 2 i 3 Fin.Publ.	228 271 692	70 232 045	70 066 479	228 437 258
600	TRANSPORT I ŁĄCZNOŚĆ	225 356 789	0	70 066 479	155 290 310
758	RÓŻNE ROZLICZENIA	2 481 870	70 230 578	0	72 712 448
853	POZOSTAŁE ZADANIA W ZAKRESIE POLITYKI SPOŁECZNEJ	276 271	1 467	0	277 738
	DOTACJE Z FUNDUSZY CELOWYCH	435 436	2 501	0	437 937
801	OŚWIATA I WYCHOWANIE	253 066	2 501	0	255 567
<b>11</b>	<b>Zarządzenie Nr 3349/10 Prezydenta Miasta Białegostoku z dnia 29 czerwca 2010 roku</b>	<b>1 359 098 847</b>	<b>725 991</b>	<b>0</b>	<b>1 359 824 838</b>
<b>G</b>	<b>DOCHODY GMINY</b>	<b>860 353 233</b>	<b>715 991</b>	<b>0</b>	<b>861 069 224</b>
	DOTACJE CELOWE NA ZADANIA ZLECONE	50 000 033	203 670	0	50 203 703
751	URZĘDY NACZELNYCH ORGANÓW WŁADZY PAŃSTWOWEJ, KONTROLI I OCHRONY PRAWA ORAZ SĄDOWNICTWA	532 617	203 670	0	736 287
	DOTACJE CELOWE NA ZADANIA WŁASNE	24 425 681	512 321	0	24 938 002
854	EDUKACYJNA OPIEKA WYCHOWAWCZA	1 454 260	512 321	0	1 966 581
<b>P</b>	<b>DOCHODY POWIATU</b>	<b>498 745 614</b>	<b>10 000</b>	<b>0</b>	<b>498 755 614</b>
	DOTACJE CELOWE NA ZADANIA ZLECONE	21 155 376	10 000	0	21 165 376
700	GOSPODARKA MIESZKANIOWA	115 000	10 000	0	125 000
<b>12</b>	<b>Zarządzenie Nr 3446/10 Prezydenta Miasta Białegostoku z dnia 22 lipca 2010 roku</b>	<b>1 359 824 838</b>	<b>72 502</b>	<b>0</b>	<b>1 359 897 340</b>
<b>G</b>	<b>DOCHODY GMINY</b>	<b>861 069 224</b>	<b>35 504</b>	<b>0</b>	<b>861 104 728</b>
	DOTACJE CELOWE NA ZADANIA ZLECONE	50 203 703	35 504	0	50 239 207
750	ADMINISTRACJA PUBLICZNA	1 236 000	25 504	0	1 261 504
852	POMOC SPOŁECZNA	48 188 000	10 000	0	48 198 000
<b>P</b>	<b>DOCHODY POWIATU</b>	<b>498 755 614</b>	<b>36 998</b>	<b>0</b>	<b>498 792 612</b>
	DOTACJE CELOWE NA ZADANIA ZLECONE	21 165 376	35 798	0	21 201 174
754	BEZPIECZEŃSTWO PUBLICZNE I OCHRONA PRZECIWPOŻAROWA	17 871 000	31 970	0	17 902 970
853	POZOSTAŁE ZADANIA W ZAKRESIE POLITYKI SPOŁECZNEJ	563 962	3 828	0	567 790
	DOTACJE CELOWE NA ZADANIA REALIZOWANE NA PODSTAWIE POROZUMIEŃ Z J.S.T.	2 881 800	1 200	0	2 883 000
754	BEZPIECZEŃSTWO PUBLICZNE I OCHRONA PRZECIWPOŻAROWA	0	1 200	0	1 200
<b>13</b>	<b>Zarządzenie Nr 3487/10 Prezydenta Miasta Białegostoku z dnia 29 lipca 2010 roku</b>	<b>1 359 897 340</b>	<b>2 044 920</b>	<b>28 850</b>	<b>1 361 913 410</b>
<b>G</b>	<b>DOCHODY GMINY</b>	<b>861 104 728</b>	<b>164 018</b>	<b>28 850</b>	<b>861 239 896</b>
	DOTACJE CELOWE NA ZADANIA WŁASNE	24 938 002	164 018	28 850	25 073 170
852	POMOC SPOŁECZNA	17 483 016	164 018	28 850	17 618 184
<b>P</b>	<b>DOCHODY POWIATU</b>	<b>498 792 612</b>	<b>1 880 902</b>	<b>0</b>	<b>500 673 514</b>
	DOTACJE CELOWE NA ZADANIA ZLECONE	21 202 174	290 000	0	21 492 174
852	POMOC SPOŁECZNA	754 000	290 000	0	1 044 000
	DOTACJE CELOWE NA ZADANIA WŁASNE	5 865 549	1 440 902	0	7 306 451
852	POMOC SPOŁECZNA	5 777 938	1 440 902	0	7 218 840
	DOTACJE CELOWE NA ZADANIA REALIZOWANE NA PODSTAWIE POROZUMIEŃ Z J.S.T.	2 883 000	150 000	0	3 033 000
754	BEZPIECZEŃSTWO PUBLICZNE I OCHRONA PRZECIWPOŻAROWA	1 200	150 000	0	151 200
<b>14</b>	<b>Zarządzenie Nr 3728/10 Prezydenta Miasta Białegostoku z dnia 25 sierpnia 2010 roku</b>	<b>1 361 913 410</b>	<b>1 284 000</b>	<b>0</b>	<b>1 363 197 410</b>
<b>G</b>	<b>DOCHODY GMINY</b>	<b>861 239 896</b>	<b>1 271 000</b>	<b>0</b>	<b>862 510 896</b>
	DOTACJE CELOWE NA ZADANIA WŁASNE	25 073 170	1 271 000	0	26 344 170
852	POMOC SPOŁECZNA	17 618 184	1 271 000	0	18 889 184
<b>P</b>	<b>DOCHODY POWIATU</b>	<b>500 673 514</b>	<b>13 000</b>	<b>0</b>	<b>500 686 514</b>
	DOTACJE CELOWE NA ZADANIA ZLECONE	21 491 174	13 000	0	21 504 174
754	BEZPIECZEŃSTWO PUBLICZNE I OCHRONA PRZECIWPOŻAROWA	17 902 970	13 000	0	17 915 970
<b>15</b>	<b>Uchwała Nr LVIII/541/10 Rady Miejskiej Białegostoku z dnia 13 września 2010 roku</b>	<b>1 363 197 410</b>	<b>144 744 214</b>	<b>161 079 846</b>	<b>1 346 861 778</b>
<b>G</b>	<b>DOCHODY GMINY</b>	<b>862 510 896</b>	<b>46 075 855</b>	<b>48 046 815</b>	<b>860 539 936</b>
	DOCHODY WŁASNE	337 472 692	7 591 898	0	345 064 590
700	GOSPODARKA MIESZKANIOWA	112 124 000	2 437 964	0	114 561 964
754	BEZPIECZEŃSTWO PUBLICZNE I OCHRONA PRZECIWPOŻAROWA	1 100 000	5 584	0	1 105 584
756	DOCHODY OD OSÓB PRAWNYCH, OD OSÓB FIZYCZNYCH I OD INNYCH JEDNOSTEK NIEPOSIADAJĄCYCH OSOBOWOŚCI PRAWNEJ ORAZ WYDATKI ZWIĄZANE Z ICH POBOREM	151 082 182	4 216 579	0	155 298 761
801	OŚWIATA I WYCHOWANIE	1 740 104	61 263	0	1 801 367
852	POMOC SPOŁECZNA	1 462 140	169 680	0	1 631 820
900	GOSPODARKA KOMUNALNA I OCHRONA ŚRODOWISKA	140 903	1 649	0	142 552
926	KULTURA FIZYCZNA I SPORT	70 000	699 179	0	769 179
	SUBWENCJE	134 097 392	74 000	0	134 171 392
758	RÓŻNE ROZLICZENIA	134 097 392	74 000	0	134 171 392
	DOTACJE I ŚRODKI NA FINANSOWANIE WYDATKÓW NA REALIZACJE ZADAŃ Z UDZIAŁEM ŚRODKÓW WYMIENIONYCH W art.. 5 ust. 1 pkt. 2 i 3 Fin.Publ.	119 229 772	38 357 153	46 985 657	110 601 268
710	DZIAŁALNOŚĆ USŁUGOWA	30 302 542	300 000	5 000 000	25 602 542
750	ADMINISTRACJA PUBLICZNA	6 466 440	2 287 925	0	8 754 365

DZ.	WYSZCZEGÓLNIENIE	Plan na 2010 r.	Z M I A N Y		Plan po zmianach
			zwiększenia	zmniejszenia	
1	2	3	4	5	6
758	RÓŻNE ROZLICZENIA	41 925 497	0	41 925 497	0
801	OŚWIATA I WYCHOWANIE	60 160	1 029 863	60 160	1 029 863
853	POZOSTAŁE ZADANIA W ZAKRESIE POLITYKI SPOŁECZNEJ	84 638	2 921 115	0	3 005 753
921	KULTURA I OCHRONA DZIEDZICTWA NARODOWEGO	0	5 818 250	0	5 818 250
926	KULTURA FIZYCZNA I SPORT	0	26 000 000	0	26 000 000
	DOTACJE CELOWE NA ZADANIA ZLECONE	50 239 207	22 804	0	50 262 011
750	ADMINISTRACJA PUBLICZNA	1 261 504	22 804	0	1 284 308
	DOTACJE CELOWE NA ZADANIA WŁASNE	26 344 170	0	1 061 158	25 283 012
600	TRANSPORT I ŁĄCZNOŚĆ	2 825 700	0	1 061 158	1 764 542
	DOTACJE CELOWE NA ZADANIA POWIERZONE REALIZOWANE NA PODSTAWIE POROZUMIEŃ Z ORGANAMI ADMINISTRACJI RZĄDOWEJ	15 500	30 000	0	45 500
852	POMOC SPOŁECZNA	0	30 000	0	30 000
<b>P</b>	<b>DOCHODY POWIATU</b>	<b>500 686 514</b>	<b>98 668 359</b>	<b>113 033 031</b>	<b>486 321 842</b>
	DOCHODY WŁASNE	16 618 928	10 236	2 000	16 627 164
852	POMOC SPOŁECZNA	3 804 774	8 000	2 000	3 810 774
900	GOSPODARKA KOMUNALNA I OCHRONA ŚRODOWISKA	39 913	2 236	0	42 149
	SUBWENCJE	170 708 031	70 400	0	170 778 431
758	RÓŻNE ROZLICZENIA	170 708 031	70 400	0	170 778 431
	ZADAŃ Z UDZIAŁEM ŚRODKÓW WYMIENIONYCH W art.. 5 ust. 1 pkt. 2 i 3	228 437 258	98 587 723	113 031 031	213 993 950
600	TRANSPORT I ŁĄCZNOŚĆ	155 290 310	95 566 479	40 135 210	210 721 579
758	RÓŻNE ROZLICZENIA	72 712 448	0	72 712 448	0
801	OŚWIATA I WYCHOWANIE	156 762	203 880	156 762	203 880
853	POZOSTAŁE ZADANIA W ZAKRESIE POLITYKI SPOŁECZNEJ	277 738	2 817 364	26 611	3 068 491
<b>16</b>	<b>Zarządzenie Nr 3833/10 Prezydenta Miasta Białegostoku z dnia 30 września 2010 roku</b>	<b>1 346 861 778</b>	<b>23 782</b>	<b>29 536</b>	<b>1 346 856 024</b>
<b>G</b>	<b>DOCHODY GMINY</b>	<b>860 539 936</b>	<b>9 500</b>	<b>0</b>	<b>860 549 436</b>
	DOTACJE CELOWE NA ZADANIA POWIERZONE REALIZOWANE NA PODSTAWIE POROZUMIEŃ Z ORGANAMI ADMINISTRACJI RZĄDOWEJ	45 500	9 500	0	55 000
801	OŚWIATA I WYCHOWANIE	0	9 500	0	9 500
<b>P</b>	<b>DOCHODY POWIATU</b>	<b>486 321 842</b>	<b>14 282</b>	<b>29 536</b>	<b>486 306 588</b>
	DOTACJE CELOWE NA ZADANIA ZLECONE	21 504 174	11 682	29 536	21 486 320
700	GOSPODARKA MIESZKANIOWA	125 000	5 000	0	130 000
710	DZIAŁALNOŚĆ USŁUGOWA	780 000	6 682	5 000	781 682
852	POMOC SPOŁECZNA	1 044 000	0	24 536	1 019 464
	DOTACJE CELOWE NA ZADANIA REALIZOWANE NA PODSTAWIE POROZUMIEŃ Z J.S.T.	3 033 000	2 600	0	3 035 600
754	BEZPIECZEŃSTWO PUBLICZNE I OCHRONA PRZECIWOPOŻAROWA	151 200	2 600	0	153 800
<b>17</b>	<b>Uchwała Nr LX/794/10 Rady Miejskiej Białegostoku z dnia 25 października 2010 roku</b>	<b>1 346 856 024</b>	<b>23 759 105</b>	<b>54 600 005</b>	<b>1 316 015 124</b>
<b>G</b>	<b>DOCHODY GMINY</b>	<b>860 549 436</b>	<b>21 837 821</b>	<b>33 601 606</b>	<b>848 785 651</b>
	DOCHODY WŁASNE	345 064 590	19 279 524	15 109 824	349 234 290
600	TRANSPORT I ŁĄCZNOŚĆ	66 524 253	0	750 000	65 774 253
700	GOSPODARKA MIESZKANIOWA	114 561 964	16 900 000	14 239 824	117 222 140
750	ADMINISTRACJA PUBLICZNA	3 066 931	1 180 300	120 000	4 127 231
756	DOCHODY OD OSÓB PRAWNYCH, OD OSÓB FIZYCZNYCH I OD INNYCH JEDNOSTEK NIEPOSIADAJĄCYCH OSOBOWOŚCI PRAWNEJ ORAZ WYDATKI ZWIĄZANE Z ICH POBOREM	155 298 761	1 004 392	0	156 303 153
801	OŚWIATA I WYCHOWANIE	1 801 367	7 632	0	1 808 999
852	POMOC SPOŁECZNA	1 631 820	187 200	0	1 819 020
	UDZIAŁ GMINY W PODATKU DOCHODOWYM OD OSÓB PRAWNYCH	16 000 000	0	4 550 000	11 450 000
756	DOCHODY OD OSÓB PRAWNYCH, OD OSÓB FIZYCZNYCH I OD INNYCH JEDNOSTEK NIEPOSIADAJĄCYCH OSOBOWOŚCI PRAWNEJ ORAZ WYDATKI ZWIĄZANE Z ICH POBOREM	16 000 000	0	4 550 000	11 450 000
	SUBWENCJE	134 171 392	50 000	0	134 221 392
780	RÓŻNE ROZLICZENIA	134 171 392	50 000	0	134 221 392
	DOTACJE I ŚRODKI NA FINANSOWANIE WYDATKÓW NA REALIZACJE ZADAŃ Z UDZIAŁEM ŚRODKÓW WYMIENIONYCH W art.. 5 ust. 1 pkt. 2 i 3 Fin.Publ.	110 601 268	1 842 297	13 941 782	98 501 783
600	TRANSPORT I ŁĄCZNOŚĆ	36 517 771	0	2 347 060	34 170 711
710	DZIAŁALNOŚĆ USŁUGOWA	25 602 542	1 500 000	1 500 000	25 602 542
750	ADMINISTRACJA PUBLICZNA	8 754 365	20 745	5 970 745	2 804 365
801	OŚWIATA I WYCHOWANIE	1 029 863	321 552	251 202	1 100 213
853	POZOSTAŁE ZADANIA W ZAKRESIE POLITYKI SPOŁECZNEJ	3 005 753	0	51	3 005 702
900	GOSPODARKA KOMUNALNA I OCHRONA ŚRODOWISKA	3 872 724	0	3 872 724	0
	DOTACJE CELOWE NA ZADANIA WŁASNE	25 283 012	333 000	0	25 616 012
926	KULTURA FIZYCZNA I SPORT	0	333 000	0	333 000
	DOTACJE CELOWE NA ZADANIA REALIZOWANE NA PODSTAWIE POROZUMIEŃ Z J.S.T.	0	333 000	0	333 000
926	KULTURA FIZYCZNA I SPORT	0	333 000	0	333 000
<b>P</b>	<b>DOCHODY POWIATU</b>	<b>486 306 588</b>	<b>1 921 284</b>	<b>20 998 399</b>	<b>467 229 473</b>
	DOCHODY WŁASNE	16 627 164	1 200 000	0	17 827 164
700	GOSPODARKA MIESZKANIOWA	3 000 000	1 200 000	0	4 200 000

DZ.	WYSZCZEGÓLNIENIE	Plan na 2010 r.	Z M I A N Y		Plan po zmianach
			zwiększenia	zmniejszenia	
1	2	3	4	5	6
	DOTACJE I ŚRODKI NA FINANSOWANIE WYDATKÓW NA REALIZACJE ZADAŃ Z UDZIAŁEM ŚRODKÓW WYMIENIONYCH W art.. 5 ust. 1 pkt. 2 i 3 Fin.Publ.	213 993 950	646 284	20 998 399	193 641 835
600	TRANSPORT I ŁĄCZNOŚĆ	210 721 579	0	20 975 100	189 746 479
801	OŚWIATA I WYCHOWANIE	203 880	476 000	0	679 880
853	POZOSTAŁE ZADANIA W ZAKRESIE POLITYKI SPOŁECZNEJ	3 068 491	170 284	23 299	3 215 476
	DOTACJE CELOWE NA ZADANIA ZLECONE	21 486 320	75 000	0	21 561 320
853	POZOSTAŁE ZADANIA W ZAKRESIE POLITYKI SPOŁECZNEJ	567 790	75 000	0	642 790
<b>18</b>	<b>Zarządzenie Nr 3929/10 Prezydenta Miasta Białegostoku z dnia 28 października 2010 roku</b>	<b>1 316 015 124</b>	<b>3 630 787</b>	<b>131 981</b>	<b>1 319 513 930</b>
<b>G</b>	<b>DOCHODY GMINY</b>	<b>848 785 651</b>	<b>2 513 962</b>	<b>131 981</b>	<b>851 167 632</b>
	DOTACJE CELOWE NA ZADANIA ZLECONE	50 262 011	741 358	0	51 003 369
751	URZĘDY NACZELNYCH ORGANÓW WŁADZY PAŃSTWOWEJ, KONTROLI I OCHRONY PRAWA ORAZ SĄDOWNICTWA	736 287	723 021	0	1 459 308
852	POMOC SPOŁECZNA	48 198 000	18 337	0	48 216 337
	DOTACJE CELOWE NA ZADANIA WŁASNE	25 616 012	1 772 604	131 981	27 256 635
801	OŚWIATA I WYCHOWANIE	2 662 705	10 230	0	2 672 935
852	POMOC SPOŁECZNA	18 889 184	551 949	2 000	19 439 133
854	EDUKACYJNA OPIEKA WYCHOWAWCZA	1 966 581	1 210 425	129 981	3 047 025
<b>P</b>	<b>DOCHODY POWIATU</b>	<b>467 229 473</b>	<b>1 116 825</b>	<b>0</b>	<b>468 346 298</b>
	DOTACJE CELOWE NA ZADANIA ZLECONE	21 561 320	695 752	0	22 257 072
700	GOSPODARKA MIESZKANIOWA	130 000	690 000	0	820 000
853	POZOSTAŁE ZADANIA W ZAKRESIE POLITYKI SPOŁECZNEJ	642 790	5 752	0	648 542
	DOTACJE CELOWE NA ZADANIA WŁASNE	7 306 451	361 073	0	7 667 524
801	OŚWIATA I WYCHOWANIE	87 611	11 440	0	99 051
852	POMOC SPOŁECZNA	7 218 840	349 633	0	7 568 473
	DOTACJE CELOWE NA ZADANIA REALIZOWANE NA PODSTAWIE POROZUMIEN Z J.S.T.	3 035 600	60 000	0	3 095 600
754	BEZPIECZEŃSTWO PUBLICZNE I OCHRONA PRZECIWPOŻAROWA	153 800	60 000	0	213 800
<b>19</b>	<b>Uchwała Nr LXI/810/10 Rady Miejskiej Białegostoku z dnia 8 listopada 2010 roku</b>	<b>1 319 513 930</b>	<b>1 490 095</b>	<b>3 804 977</b>	<b>1 317 199 048</b>
<b>G</b>	<b>DOCHODY GMINY</b>	<b>851 167 632</b>	<b>805 903</b>	<b>84 602</b>	<b>851 888 933</b>
	DOCHODY WŁASNE	349 234 290	277 190	0	349 511 480
756	DOCHODY OD OSÓB PRAWNYCH, OD OSÓB FIZYCZNYCH I OD INNYCH JEDNOSTEK NIEPOSIADAJĄCYCH OSOBOWOŚCI PRAWNEJ ORAZ WYDATKI ZWIĄZANE Z ICH POBOREM	156 303 153	193 421	0	156 496 574
801	OŚWIATA I WYCHOWANIE	1 808 999	70 938	0	1 879 937
900	GOSPODARKA KOMUNALNA I OCHRONA ŚRODOWISKA	142 552	12 831	0	155 383
	DOTACJE I ŚRODKI NA FINANSOWANIE WYDATKÓW NA REALIZACJE ZADAŃ Z UDZIAŁEM ŚRODKÓW WYMIENIONYCH W art.. 5 ust. 1 pkt. 2 i 3 Fin.Publ.	98 501 783	528 032	84 602	98 945 213
801	OŚWIATA I WYCHOWANIE	1 100 213	16 148	84 602	1 031 759
853	POZOSTAŁE ZADANIA W ZAKRESIE POLITYKI SPOŁECZNEJ	3 005 702	511 884	0	3 517 586
	DOTACJE CELOWE NA ZADANIA ZLECONE	51 003 369	681	0	51 004 050
O10	ROLNICTWO I ŁOWIECTWO	516	681	0	1 197
<b>P</b>	<b>DOCHODY POWIATU</b>	<b>468 346 298</b>	<b>684 192</b>	<b>3 720 375</b>	<b>465 310 115</b>
	DOCHODY WŁASNE	17 827 164	2 362	0	17 829 526
900	GOSPODARKA KOMUNALNA I OCHRONA ŚRODOWISKA	42 149	2 362	0	44 511
	DOTACJE I ŚRODKI NA FINANSOWANIE WYDATKÓW NA REALIZACJE ZADAŃ Z UDZIAŁEM ŚRODKÓW WYMIENIONYCH W art.. 5 ust. 1 pkt. 2 i 3 Fin.Publ.	193 641 835	648 830	3 720 375	190 570 290
600	TRANSPORT I ŁĄCZNOŚĆ	189 746 479	0	3 580 000	186 166 479
801	OŚWIATA I WYCHOWANIE	679 880	2 316	124 270	557 926
853	POZOSTAŁE ZADANIA W ZAKRESIE POLITYKI SPOŁECZNEJ	3 215 476	646 514	16 105	3 845 885
	DOTACJE CELOWE NA ZADANIA ZLECONE	22 257 072	33 000	0	22 290 072
700	GOSPODARKA MIESZKANIOWA	820 000	33 000	0	853 000
<b>20</b>	<b>Zarządzenie Nr 3967/10 Prezydenta Miasta Białegostoku z dnia 12 listopada 2010 roku</b>	<b>1 317 199 048</b>	<b>317 541</b>	<b>13 200</b>	<b>1 317 503 389</b>
<b>G</b>	<b>DOCHODY GMINY</b>	<b>851 888 933</b>	<b>306 800</b>	<b>12 200</b>	<b>852 183 533</b>
	DOTACJE CELOWE NA ZADANIA ZLECONE	51 004 050	1 800	12 200	50 993 650
851	OCHRONA ZDROWIA	29 000	1 800	12 200	18 600
	DOTACJE CELOWE NA ZADANIA WŁASNE	27 256 635	305 000	0	27 561 635
852	POMOC SPOŁECZNA	19 439 133	305 000	0	19 744 133
<b>P</b>	<b>DOCHODY POWIATU</b>	<b>465 310 115</b>	<b>10 741</b>	<b>1 000</b>	<b>465 319 856</b>
	DOTACJE CELOWE NA ZADANIA ZLECONE	22 290 072	10 741	1 000	22 299 813
700	GOSPODARKA MIESZKANIOWA	853 000	7 541	0	860 541
710	DZIAŁALNOŚĆ USŁUGOWA	781 682	3 200	0	784 882
8521	OCHRONA ZDROWIA	99 000	0	1 000	98 000
<b>21</b>	<b>Zarządzenie Nr 4026/10 Prezydenta Miasta Białegostoku z dnia 30 listopada 2010 roku</b>	<b>1 317 503 389</b>	<b>1 263 068</b>	<b>343 780</b>	<b>1 318 422 677</b>
<b>G</b>	<b>DOCHODY GMINY</b>	<b>852 183 533</b>	<b>938 522</b>	<b>232 000</b>	<b>852 890 055</b>
	DOTACJE CELOWE NA ZADANIA WŁASNE	27 561 635	938 522	232 000	28 268 157
852	POMOC SPOŁECZNA	19 744 133	938 522	32 000	20 650 655
854	EDUKACYJNA OPIEKA WYCHOWAWCZA	3 047 025	0	200 000	2 847 025
<b>P</b>	<b>DOCHODY POWIATU</b>	<b>465 319 856</b>	<b>324 546</b>	<b>111 780</b>	<b>465 532 622</b>
	DOTACJE CELOWE NA ZADANIA ZLECONE	22 299 813	324 546	101 414	22 522 945

DZ.	WYSZCZEGÓLNIENIE	Plan na 2010 r.	Z M I A N Y		Plan po zmianach
			zwiększenia	zmniejszenia	
1	2	3	4	5	6
700	GOSPODARKA MIESZKANIOWA	860 541	234 096	0	1 094 637
754	BEZPIECZEŃSTWO PUBLICZNE I OCHRONA PRZECIWPOŻAROWA	17 915 970	90 150	0	18 006 120
851	OCHRONA ZDROWIA	98 000	300	0	98 300
852	OPIEKA SPOŁECZNA	1 019 464	0	101 414	918 050
	DOTACJE CELOWE NA ZADANIA WŁASNE	7 667 524	0	10 366	7 657 158
852	POMOC SPOŁECZNA	7 568 473	0	10 366	7 558 107
<b>22</b>	<b>Zarządzenie Nr 36/10 Prezydenta Miasta Białegostoku z dnia 13 grudnia 2010 roku</b>	<b>1 318 422 677</b>	<b>120 501</b>	<b>569 800</b>	<b>1 317 973 378</b>
<b>G</b>	<b>DOCHODY GMINY</b>	<b>852 890 055</b>	<b>120 501</b>	<b>569 800</b>	<b>852 440 756</b>
	DOTACJE CELOWE NA ZADANIA WŁASNE	28 268 157	120 501	569 800	27 818 858
801	OŚWIATA I WYCHOWANIE	2 672 935	0	569 800	2 103 135
852	OPIEKA SPOŁECZNA	20 650 655	120 501	0	20 771 156
<b>23</b>	<b>Uchwała Nr IV/19/10 Rady Miejskiej Białegostoku z dnia 20 grudnia 2010 roku</b>	<b>1 317 973 378</b>	<b>3 621 646</b>	<b>57 964 448</b>	<b>1 263 630 576</b>
<b>G</b>	<b>DOCHODY GMINY</b>	<b>852 440 756</b>	<b>2 714 197</b>	<b>23 718 325</b>	<b>831 436 628</b>
	DOCHODY WŁASNE	349 511 480	2 243 485	2 008 365	349 746 600
756	DOCHODY OD OSÓB PRAWNYCH, OD OSÓB FIZYCZNYCH I OD INNYCH JEDNOSTEK NIEPOSIADAJĄCYCH OSOBOWOŚCI PRAWNEJ ORAZ WYDATKI ZWIĄZANE Z ICH POBOREM	156 496 574	2 022 000	2 008 365	156 510 209
801	OŚWIATA I WYCHOWANIE	1 897 937	179 965	0	2 077 902
900	GOSPODARKA KOMUNALNA I OCHRONA ŚRODOWISKA	155 383	31 448	0	186 831
925	OGRODY BOTANICZNE I ZOOLOGICZNE ORAZ NATURALNE OBSZARY I OBIEKTY CHRONIONEJ PRZYRODY	5 720	10 072	0	15 792
	SUBWENCJE	134 221 392	357 431	0	134 578 823
758	RÓŻNE ROZLICZENIA	134 221 392	357 431	0	134 578 823
	DOTACJE I ŚRODKI NA FINANSOWANIE WYDATKÓW NA REALIZACJE ZADAŃ Z UDZIAŁEM ŚRODKÓW WYMIENIONYCH W art.. 5 ust. 1 pkt. 2 i 3 Fin.Publ.	98 945 213	113 281	21 699 714	77 358 780
600	TRANSPORT I ŁĄCZNOŚĆ	34 170 711	0	2 608 288	31 562 423
710	DZIAŁALNOŚĆ USŁUGOWA	25 602 542	21 594	4 822 964	20 801 172
750	ADMINISTRACJA PUBLICZNA	2 804 365	91 687	1 333 688	1 562 364
801	OŚWIATA I WYCHOWANIE	1 031 759	0	47 224	984 535
853	POZOSTAŁE ZADANIA W ZAKRESIE POLITYKI SPOŁECZNEJ	3 517 586	0	36 112	3 481 474
921	KULTURA I OCHRONA DZIEDZICTWA NARODOWEGO	5 818 250	0	2 431 397	3 386 853
926	KULTURA FIZYCZNA I SPORT	26 000 000	0	10 420 041	15 579 959
	DOTACJE Z FUNDUSZY CELOWYCH	211 797	0	10 246	201 551
801	OŚWIATA I WYCHOWANIE	134 577	0	10 246	124 331
<b>P</b>	<b>DOCHODY POWIATU</b>	<b>465 532 622</b>	<b>907 449</b>	<b>34 246 123</b>	<b>432 193 948</b>
	DOCHODY WŁASNE	17 829 526	496 604	1 576 578	16 749 552
600	TRANSPORT I ŁĄCZNOŚĆ	4 020 001	0	1 556 578	2 463 423
700	GOSPODARKA MIESZKANIOWA	4 200 000	200 000	0	4 400 000
852	POMOC SPOŁECZNA	3 810 774	295 327	20 000	4 086 101
900	GOSPODARKA KOMUNALNA I OCHRONA ŚRODOWISKA	44 511	1 277	0	45 788
	SUBWENCJE	170 778 431	213 668	0	170 992 099
758	RÓŻNE ROZLICZENIA	170 778 431	213 668	0	170 992 099
	DOTACJE I ŚRODKI NA FINANSOWANIE WYDATKÓW NA REALIZACJE ZADAŃ Z UDZIAŁEM ŚRODKÓW WYMIENIONYCH W art.. 5 ust. 1 pkt. 2 i 3 Fin.Publ.	190 570 290	179 599	32 657 682	158 092 207
600	TRANSPORT I ŁĄCZNOŚĆ	186 166 479	0	32 525 858	153 640 621
801	OŚWIATA I WYCHOWANIE	557 926	115 007	2 316	670 617
853	POZOSTAŁE ZADANIA W ZAKRESIE POLITYKI SPOŁECZNEJ	3 845 885	64 592	129 508	3 780 969
	DOTACJE CELOWE NA ZADANIA REALIZOWANE NA PODSTAWIE POROZUMIEN Z J.S.T.	3 095 600	13 192	0	3 108 792
853	POZOSTAŁE ZADANIA W ZAKRESIE POLITYKI SPOŁECZNEJ	0	13 192	0	13 192
	DOTACJE Z FUNDUSZY CELOWYCH	437 937	4 386	11 863	430 460
801	OŚWIATA I WYCHOWANIE	255 567	4 386	0	259 953
926	KULTURA FIZYCZNA I SPORT	182 370	0	11 863	170 507
<b>24</b>	<b>Zarządzenie Nr 299/10 Prezydenta Miasta Białegostoku z dnia 31 grudnia 2010 roku</b>	<b>1 263 630 576</b>	<b>15 483</b>	<b>1 800</b>	<b>1 263 644 259</b>
<b>G</b>	<b>DOCHODY GMINY</b>	<b>831 436 628</b>	<b>0</b>	<b>1 800</b>	<b>831 434 828</b>
	DOTACJE CELOWE NA ZADANIA ZLECONE	50 993 650	0	1 800	50 991 850
851	OCHRONA ZDROWIA	18 600	0	1 800	16 800
<b>P</b>	<b>DOCHODY POWIATU</b>	<b>432 193 948</b>	<b>15 483</b>	<b>0</b>	<b>432 209 431</b>
	DOTACJE CELOWE NA ZADANIA ZLECONE	22 522 945	15 483	0	22 538 428
700	GOSPODARKA MIESZKANIOWA	1 094 637	13 683	0	1 108 320
851	OCHRONA ZDROWIA	98 300	1 800	0	100 100
					0
	<b>DOCHODY OGÓŁEM</b>	<b>1 340 156 734</b>	<b>694 247 124</b>	<b>770 759 599</b>	<b>1 263 644 259</b>

**B.WYDATKI**

DZ.	WYSZCZEGÓLNIENIE	Plan na 2010 r.	Z M I A N Y		Plan po zmianach
			zwiększenia	zmniejszenia	
1	2	3	4	5	6
	<b>Uchwała Nr L/634/09 Rady Miejskiej Białegostoku z 14 grudnia 2009 roku</b>	<b>1 628 030 202</b>			
<b>1</b>	<b>Uchwała Nr LII/669/10 Rady Miejskiej Białegostoku z dnia 22 lutego 2010 roku</b>	<b>1 628 030 202</b>	<b>89 375 503</b>	<b>81 583 124</b>	<b>1 635 822 581</b>

DZ.	WYSZCZEGÓLNIENIE	Plan na 2010 r.	Z M I A N Y		Plan po zmianach
			zwiększenia	zmniejszenia	
1	2	3	4	5	6
600	TRANSPORT I ŁĄCZNOŚĆ	510 757 651	44 576 437	45 142 437	510 191 651
700	GOSPODARKA MIESZKANIOWA	131 591 900	2 241 192	2 200 000	131 633 092
710	DZIAŁALNOŚĆ USŁUGOWA	57 603 715	11 245 800	11 245 800	57 603 715
750	ADMINISTRACJA PUBLICZNA	97 947 379	2 104 000	1 654 000	98 397 379
754	BEZPIECZEŃSTWO PUBLICZNE I OCHRONA PRZECIWPOŻAROWA	27 915 452	100 000	100 000	27 915 452
801	OŚWIATA I WYCHOWANIE	401 647 361	2 483 944	1 353 427	402 777 878
851	OCHRONA ZDROWIA	9 109 304	14 075	14 000	9 109 379
852	POMOC SPOŁECZNA	148 971 961	18 108 283	14 997 715	152 082 529
853	POZOSTAŁE ZADANIA W ZAKRESIE POLITYKI SPOŁECZNEJ	19 380 652	1 034 967	939 745	19 475 874
854	EDUKACYJNA OPIEKA WYCHOWAWCZA	29 210 483	100 000	100 000	29 210 483
900	GOSPODARKA KOMUNALNA I OCHRONA ŚRODOWISKA	46 078 617	5 692 187	2 021 000	49 749 804
921	KULTURA I OCHRONA DZIEDZICTWA NARODOWEGO	34 190 411	1 664 618	1 655 000	34 200 029
926	KULTURA FIZYCZNA I SPORT	77 779 000	10 000	160 000	77 629 000
<b>2</b>	<b>Zarządzenie Nr 3073/10 Prezydenta Miasta Białegostoku z dnia 10 marca 2010 roku</b>	<b>1 635 822 581</b>	<b>414 790</b>	<b>415 790</b>	<b>1 635 821 581</b>
700	GOSPODARKA MIESZKANIOWA	131 633 092	39	39	131 633 092
710	DZIAŁALNOŚĆ USŁUGOWA	57 823 715	3 000	3 000	57 823 715
750	ADMINISTRACJA PUBLICZNA	98 397 379	73 600	73 600	98 397 379
754	BEZPIECZEŃSTWO PUBLICZNE I OCHRONA PRZECIWPOŻAROWA				0
756	DOCHODY OD OSÓB PRAWNYCH, OD OSÓB FIZYCZNYCH I OD INNYCH JEDNOSTEK NIEPOSIADAJĄCYCH OSOBOWOŚCI PRAWNEJ ORAZ WYDATKI ZWIĄZANE Z ICH POBOREM	1 667 000	2 000	2 000	1 667 000
801	OŚWIATA I WYCHOWANIE	402 777 878	203 302	203 302	402 777 878
851	OCHRONA ZDROWIA	9 109 379	40 000	41 000	9 108 379
853	POZOSTAŁE ZADANIA W ZAKRESIE POLITYKI SPOŁECZNEJ	19 475 874	14 647	14 647	19 475 874
854	EDUKACYJNA OPIEKA WYCHOWAWCZA	29 210 483	78 202	78 202	29 210 483
<b>3</b>	<b>Uchwała Nr LIII/686/10 Rady Miejskiej Białegostoku z dnia 22 marca 2010 roku</b>	<b>1 635 821 581</b>	<b>12 588 221</b>	<b>18 192 754</b>	<b>1 630 217 048</b>
600	TRANSPORT I ŁĄCZNOŚĆ	510 191 651	1 651 778	1 676 078	510 167 351
700	GOSPODARKA MIESZKANIOWA	131 633 092	0	6 364 615	125 268 477
710	DZIAŁALNOŚĆ USŁUGOWA	57 603 715	175 200	180 200	57 598 715
750	ADMINISTRACJA PUBLICZNA	98 397 379	1 900 000	2 800 000	97 497 379
754	BEZPIECZEŃSTWO PUBLICZNE I OCHRONA PRZECIWPOŻAROWA	27 915 452	18 540	18 540	27 915 452
801	OŚWIATA I WYCHOWANIE	402 777 878	1 886 696	953 260	403 711 314
851	OCHRONA ZDROWIA	9 108 379	434 736	34 736	9 508 379
852	POMOC SPOŁECZNA	152 082 529	106 000	106 000	152 082 529
853	POZOSTAŁE ZADANIA W ZAKRESIE POLITYKI SPOŁECZNEJ	19 475 874	161 478	33 105	19 604 247
854	EDUKACYJNA OPIEKA WYCHOWAWCZA	29 210 483	99 500	22 936	29 287 047
900	GOSPODARKA KOMUNALNA I OCHRONA ŚRODOWISKA	49 749 804	5 369 293	5 028 284	50 090 813
921	KULTURA I OCHRONA DZIEDZICTWA NARODOWEGO	34 200 029	705 000	625 000	34 280 029
925	OGRODY BOTANICZNE I ZOOLOGICZNE ORAZ NATURALNE OBSZARY I OBIEKTY CHRONIONEJ PRZYRODY	3 451 000	10 000	0	3 461 000
926	KULTURA FIZYCZNA I SPORT	77 629 000	70 000	350 000	77 349 000
<b>4</b>	<b>Zarządzenie Nr 3119/10 Prezydenta Miasta Białegostoku z dnia 31 marca 2010 roku</b>	<b>1 630 217 048</b>	<b>333 837 696</b>	<b>332 362 100</b>	<b>1 631 692 644</b>
600	TRANSPORT I ŁĄCZNOŚĆ	510 167 351	219 692 320	219 692 320	510 167 351
710	DZIAŁALNOŚĆ USŁUGOWA	57 598 715	40 302 642	40 302 642	57 598 715
750	ADMINISTRACJA PUBLICZNA	97 497 379	8 385 525	8 385 525	97 497 379
754	BEZPIECZEŃSTWO PUBLICZNE I OCHRONA PRZECIWPOŻAROWA	27 915 452	230 000	230 000	27 915 452
758	RÓŻNE ROZLICZENIA	8 937 605	0	37 271	8 900 334
801	OŚWIATA I WYCHOWANIE	403 711 314	324 260	324 260	403 711 314
852	POMOC SPOŁECZNA	152 082 529	14 730 834	14 710 774	152 102 589
853	POZOSTAŁE ZADANIA W ZAKRESIE POLITYKI SPOŁECZNEJ	19 604 247	6 365 979	6 327 432	19 642 794
854	EDUKACYJNA OPIEKA WYCHOWAWCZA	29 287 047	1 454 260	0	30 741 307
900	GOSPODARKA KOMUNALNA I OCHRONA ŚRODOWISKA	50 090 813	3 906 126	3 906 126	50 090 813
921	KULTURA I OCHRONA DZIEDZICTWA NARODOWEGO	34 280 029	8 445 750	8 445 750	34 280 029
926	KULTURA FIZYCZNA I SPORT	77 349 000	30 000 000	30 000 000	77 349 000
<b>5</b>	<b>Zarządzenie Nr 3137/10 Prezydenta Miasta Białegostoku z dnia 9 kwietnia 2010 roku</b>	<b>1 631 692 644</b>	<b>21 452 230</b>	<b>19 984 534</b>	<b>1 633 160 340</b>
600	TRANSPORT I ŁĄCZNOŚĆ	510 167 351	19 904 261	19 904 261	510 167 351
750	ADMINISTRACJA PUBLICZNA	97 497 379	73 000	73 000	97 497 379
754	BEZPIECZEŃSTWO PUBLICZNE I OCHRONA PRZECIWPOŻAROWA	27 915 452	1 250 000	0	29 165 452
801	OŚWIATA I WYCHOWANIE	403 711 314	13 900	0	403 725 214
852	POMOC SPOŁECZNA	152 102 589	188 238	4 300	152 286 527
853	POZOSTAŁE ZADANIA W ZAKRESIE POLITYKI SPOŁECZNEJ	19 642 794	19 858	0	19 662 652
900	GOSPODARKA KOMUNALNA I OCHRONA ŚRODOWISKA	50 090 813	500	500	50 090 813
926	KULTURA FIZYCZNA I SPORT	77 349 000	2 473	2 473	77 349 000
<b>6</b>	<b>Uchwała Nr LIV/706/10 Rady Miejskiej Białegostoku z dnia 26 kwietnia 2010 roku</b>	<b>1 633 160 340</b>	<b>37 047 778</b>	<b>36 843 974</b>	<b>1 633 364 144</b>
600	TRANSPORT I ŁĄCZNOŚĆ	510 167 351	22 250 241	24 067 841	508 349 751
700	GOSPODARKA MIESZKANIOWA	125 268 477	0	326 000	124 942 477
710	DZIAŁALNOŚĆ USŁUGOWA	57 598 715	10 053 210	10 053 210	57 598 715
750	ADMINISTRACJA PUBLICZNA	97 497 379	1 542 000	365 000	98 674 379
756	DOCHODY OD OSÓB PRAWNYCH, OD OSÓB FIZYCZNYCH I OD INNYCH JEDNOSTEK NIEPOSIADAJĄCYCH OSOBOWOŚCI PRAWNEJ ORAZ WYDATKI ZWIĄZANE Z ICH POBOREM	1 667 000	27 000	0	1 694 000
801	OŚWIATA I WYCHOWANIE	403 725 214	1 625 000	475 000	404 875 214
851	OCHRONA ZDROWIA	9 508 379	26 301	26 301	9 508 379

DZ.	WYSZCZEGÓLNIENIE	Plan na 2010 r.	Z M I A N Y		Plan po zmianach
			zwiększenia	zmniejszenia	
1	2	3	4	5	6
852	POMOC SPOŁECZNA	152 286 527	477 488	5 000	152 759 015
853	POZOSTAŁE ZADANIA W ZAKRESIE POLITYKI SPOŁECZNEJ	19 662 652	10 000	10 000	19 662 652
854	EDUKACYJNA OPIEKA WYCHOWAWCZA	30 741 307	0	57 000	30 684 307
900	GOSPODARKA KOMUNALNA I OCHRONA ŚRODOWISKA	50 090 813	1 035 057	988 622	50 137 248
921	KULTURA I OCHRONA DZIEDZICTWA NARODOWEGO	34 280 029	1 481	0	34 281 510
926	KULTURA FIZYCZNA I SPORT	77 349 000	0	470 000	76 879 000
<b>7</b>	<b>Zarządzenie Nr 3186/10 Prezydenta Miasta Białegostoku z dnia 30 kwietnia 2010 roku</b>	<b>1 633 364 144</b>	<b>1 134 729</b>	<b>1 053 487</b>	<b>1 633 445 386</b>
700	GOSPODARKA MIESZKANIOWA	124 942 477	249 940	244 940	124 947 477
710	DZIAŁALNOŚĆ USŁUGOWA	57 598 715	8 052	8 052	57 598 715
750	ADMINISTRACJA PUBLICZNA	98 674 379	157 774	85 360	98 746 793
754	BEZPIECZEŃSTWO PUBLICZNE I OCHRONA PRZECIWPOŻAROWA	29 165 452	124 321	124 321	29 165 452
756	DOCHODY OD OSÓB PRAWNYCH, OD OSÓB FIZYCZNYCH I OD INNYCH JEDNOSTEK NIEPOSIADAJĄCYCH OSOBOWOŚCI PRAWNEJ ORAZ WYDATKI ZWIĄZANE Z ICH POBOREM	1 694 000	8 000	8 000	1 694 000
801	OŚWIATA I WYCHOWANIE	404 875 214	326 040	326 040	404 875 214
851	OCHRONA ZDROWIA	9 508 379	1 739	1 739	9 508 379
852	POMOC SPOŁECZNA	152 759 015	206 345	206 345	152 759 015
853	POZOSTAŁE ZADANIA W ZAKRESIE POLITYKI SPOŁECZNEJ	19 662 652	3 828	0	19 666 480
854	EDUKACYJNA OPIEKA WYCHOWAWCZA	30 684 307	26 600	26 600	30 684 307
900	GOSPODARKA KOMUNALNA I OCHRONA ŚRODOWISKA	50 137 248	22 000	22 000	50 137 248
921	KULTURA I OCHRONA DZIEDZICTWA NARODOWEGO	34 281 510	90	90	34 281 510
<b>8</b>	<b>Uchwała Nr LVI/726/10 Rady Miejskiej Białegostoku z dnia 31 maja 2010 roku</b>	<b>1 633 445 386</b>	<b>22 783 056</b>	<b>20 226 295</b>	<b>1 636 002 147</b>
O10	ROLNICTWO I ŁOWIECTWO	4 520	516	0	5 036
400	WYTWARZANIE I ZAOPATRYWANIE W ENERGIE ELEKTRYCZNĄ, GAZ I WODĘ	1 939 000	0	50 000	1 889 000
600	TRANSPORT I ŁĄCZNOŚĆ	508 349 751	1 644 601	10 825 504	499 168 848
700	GOSPODARKA MIESZKANIOWA	124 947 477	84 961	34 961	124 997 477
710	DZIAŁALNOŚĆ USŁUGOWA	57 598 715	20 350	20 350	57 598 715
750	ADMINISTRACJA PUBLICZNA	98 746 793	1 181 639	642 696	99 285 736
751	URZĘDY NACZELNYCH ORGANÓW WŁADZY PAŃSTWOWEJ, KONTROLI I OCHRONY PRAWA ORAZ SĄDOWNICTWA	47 591	281 356	0	328 947
754	BEZPIECZEŃSTWO PUBLICZNE I OCHRONA PRZECIWPOŻAROWA	29 165 452	540 000	0	29 705 452
801	OŚWIATA I WYCHOWANIE	404 875 214	5 858 109	380 084	410 353 239
851	OCHRONA ZDROWIA	9 508 379	2 000	2 000	9 508 379
852	POMOC SPOŁECZNA	152 759 015	1 050 261	518 284	153 290 992
853	POZOSTAŁE ZADANIA W ZAKRESIE POLITYKI SPOŁECZNEJ	19 666 480	2 748 514	394 482	22 020 512
854	EDUKACYJNA OPIEKA WYCHOWAWCZA	30 684 307	348 931	298 931	30 734 307
900	GOSPODARKA KOMUNALNA I OCHRONA ŚRODOWISKA	50 137 248	557 428	1 362 703	49 331 973
921	KULTURA I OCHRONA DZIEDZICTWA NARODOWEGO	34 281 510	1 076 300	496 300	34 861 510
925	OGRODY BOTANICZNE I ZOOLOGICZNE ORAZ NATURALNE OBSZARY I OBIEKTY CHRONIONEJ PRZYRODY	3 461 000	5 720	0	3 466 720
926	KULTURA FIZYCZNA I SPORT	76 879 000	7 382 370	5 200 000	79 061 370
<b>9</b>	<b>Zarządzenie Nr 3257/10 Prezydenta Miasta Białegostoku z dnia 1 czerwca 2010 roku</b>	<b>1 636 002 147</b>	<b>1 099 781</b>	<b>1 114 931</b>	<b>1 635 986 997</b>
750	ADMINISTRACJA PUBLICZNA	99 285 736	13 000	13 000	99 285 736
758	RÓŻNE ROZLICZENIA	8 900 334	0	1 000 000	7 900 334
801	OŚWIATA I WYCHOWANIE	410 353 239	1 011 000	11 000	411 353 239
851	OCHRONA ZDROWIA	9 508 379	0	2 000	9 506 379
852	POMOC SPOŁECZNA	153 290 992	74 781	87 931	153 277 842
854	EDUKACYJNA OPIEKA WYCHOWAWCZA	30 734 307	1 000	1 000	30 734 307
<b>10</b>	<b>Uchwała Nr LVII/757/10 Rady Miejskiej Białegostoku z dnia 24 czerwca 2010 roku</b>	<b>1 635 986 997</b>	<b>26 367 893</b>	<b>25 382 575</b>	<b>1 636 972 315</b>
400	WYTWARZANIE I ZAOPATRYWANIE W ENERGIE ELEKTRYCZNĄ, GAZ I WODĘ	1 889 000	0	150 000	1 739 000
600	TRANSPORT I ŁĄCZNOŚĆ	499 168 848	9 236 768	6 573 768	501 831 848
710	DZIAŁALNOŚĆ USŁUGOWA	57 598 715	1 221 573	1 221 573	57 598 715
750	ADMINISTRACJA PUBLICZNA	99 285 736	3 387 700	7 362 700	95 310 736
751	URZĘDY NACZELNYCH ORGANÓW WŁADZY PAŃSTWOWEJ, KONTROLI I OCHRONY PRAWA ORAZ SĄDOWNICTWA	328 947	203 670	0	532 617
754	BEZPIECZEŃSTWO PUBLICZNE I OCHRONA PRZECIWPOŻAROWA	29 705 452	334 000	0	30 039 452
801	OŚWIATA I WYCHOWANIE	411 353 239	9 818 117	8 622 940	412 548 416
851	OCHRONA ZDROWIA	9 506 379	1 000	1 000	9 506 379
852	POMOC SPOŁECZNA	153 277 842	1 267 544	403 010	154 142 376
853	POZOSTAŁE ZADANIA W ZAKRESIE POLITYKI SPOŁECZNEJ	22 020 512	249 765	62 451	22 207 826
854	EDUKACYJNA OPIEKA WYCHOWAWCZA	30 734 307	169 030	58 710	30 844 627
900	GOSPODARKA KOMUNALNA I OCHRONA ŚRODOWISKA	49 331 973	265 000	865 000	48 731 973
921	KULTURA I OCHRONA DZIEDZICTWA NARODOWEGO	34 861 510	212 303	60 000	35 013 813
925	OGRODY BOTANICZNE I ZOOLOGICZNE ORAZ NATURALNE OBSZARY I OBIEKTY CHRONIONEJ PRZYRODY	3 466 720	1 423	1 423	3 466 720
<b>11</b>	<b>Zarządzenie Nr 3349/10 Prezydenta Miasta Białegostoku z dnia 29 czerwca 2010 roku</b>	<b>1 636 972 315</b>	<b>4 159 337</b>	<b>3 433 346</b>	<b>1 637 698 306</b>
700	GOSPODARKA MIESZKANIOWA	124 997 477	1 660 000	1 650 000	125 007 477
750	ADMINISTRACJA PUBLICZNA	95 310 736	705 000	575 000	95 440 736
751	URZĘDY NACZELNYCH ORGANÓW WŁADZY PAŃSTWOWEJ, KONTROLI I OCHRONY PRAWA ORAZ SĄDOWNICTWA	532 617	203 670	0	736 287
754	BEZPIECZEŃSTWO PUBLICZNE I OCHRONA PRZECIWPOŻAROWA	30 039 452	400 000	400 000	30 039 452
758	RÓŻNE ROZLICZENIA	7 900 334	0	392 878	7 507 456
801	OŚWIATA I WYCHOWANIE	412 548 416	294 492	294 492	412 548 416
851	OCHRONA ZDROWIA	9 506 379	12 300	12 300	9 506 379
852	POMOC SPOŁECZNA	154 142 376	57 036	57 036	154 142 376

DZ.	WYSZCZEGÓLNIENIE	Plan na 2010 r.	Z M I A N Y		Plan po zmianach
			zwiększenia	zmniejszenia	
1	2	3	4	5	6
853	POZOSTAŁE ZADANIA W ZAKRESIE POLITYKI SPOŁECZNEJ	22 207 826	11 767	11 767	22 207 826
854	EDUKACYJNA OPIEKA WYCHOWAWCZA	30 844 627	808 087	32 888	31 619 826
900	GOSPODARKA KOMUNALNA I OCHRONA ŚRODOWISKA	48 731 973	6 985	6 985	48 731 973
<b>12</b>	<b>Zarządzenie Nr 3446/10 Prezydenta Miasta Białegostoku z dnia 22 lipca 2010 roku</b>	<b>1 637 698 306</b>	<b>1 069 291</b>	<b>996 789</b>	<b>1 637 770 808</b>
710	DZIAŁALNOŚĆ USŁUGOWA	57 598 715	16 600	16 600	57 598 715
750	ADMINISTRACJA PUBLICZNA	95 440 736	26 304	800	95 466 240
751	URZĘDY NACZELNYCH ORGANÓW WŁADZY PAŃSTWOWEJ, KONTROLI I OCHRONY PRAWA ORAZ SĄDOWNICTWA	736 287	52 629	52 629	736 287
754	BEZPIECZEŃSTWO PUBLICZNE I OCHRONA PRZECIWPOŻAROWA	30 039 452	230 170	197 000	30 072 622
801	OŚWIATA I WYCHOWANIE	412 548 416	259 799	259 799	412 548 416
852	POMOC SPOŁECZNA	154 142 376	210 810	200 810	154 152 376
853	POZOSTAŁE ZADANIA W ZAKRESIE POLITYKI SPOŁECZNEJ	22 207 826	17 700	13 872	22 211 654
854	EDUKACYJNA OPIEKA WYCHOWAWCZA	31 619 826	30 208	30 208	31 619 826
900	GOSPODARKA KOMUNALNA I OCHRONA ŚRODOWISKA	48 731 973	190 171	190 171	48 731 973
921	KULTURA I OCHRONA DZIEDZICTWA NARODOWEGO	35 013 813	5 000	5 000	35 013 813
926	KULTURA FIZYCZNA I SPORT	79 061 370	29 900	29 900	79 061 370
<b>13</b>	<b>Zarządzenie Nr 3487/10 Prezydenta Miasta Białegostoku z dnia 29 lipca 2010 roku</b>	<b>1 637 770 808</b>	<b>22 533 220</b>	<b>20 517 150</b>	<b>1 639 786 878</b>
600	TRANSPORT I ŁĄCZNOŚĆ	501 831 848	1 137 000	1 137 000	501 831 848
700	GOSPODARKA MIESZKANIOWA	125 007 477	500 000	500 000	125 007 477
710	DZIAŁALNOŚĆ USŁUGOWA	57 598 715	7 000	7 000	57 598 715
750	ADMINISTRACJA PUBLICZNA	95 466 240	3 000	3 000	95 466 240
754	BEZPIECZEŃSTWO PUBLICZNE I OCHRONA PRZECIWPOŻAROWA	30 072 622	150 000	0	30 222 622
757	OBŚŁUGA DŁUGU PUBLICZNEGO	19 759 500	18 840 500	18 840 500	19 759 500
852	POMOC SPOŁECZNA	154 152 376	1 894 920	28 850	156 018 446
925	OGRODY BOTANICZNE I ZOOLOGICZNE ORAZ NATURALNE OBSZARY I OBIEKTY CHRONIONEJ PRZYRODY	3 466 720	800	800	3 466 720
<b>14</b>	<b>Zarządzenie Nr 3728/10 Prezydenta Miasta Białegostoku z dnia 25 sierpnia 2010 roku</b>	<b>1 639 786 878</b>	<b>5 169 327</b>	<b>3 885 327</b>	<b>1 641 070 878</b>
600	TRANSPORT I ŁĄCZNOŚĆ	501 831 848	1 713 940	1 713 940	501 831 848
700	GOSPODARKA MIESZKANIOWA	125 007 477	650 000	650 000	125 007 477
710	DZIAŁALNOŚĆ USŁUGOWA	57 598 715	4 188	4 000	57 598 903
750	ADMINISTRACJA PUBLICZNA	95 466 240	395 000	395 000	95 466 240
754	BEZPIECZEŃSTWO PUBLICZNE I OCHRONA PRZECIWPOŻAROWA	30 222 622	36 900	23 900	30 235 622
758	RÓŻNE ROZLICZENIA	7 507 456	0	414 129	7 093 327
801	OŚWIATA I WYCHOWANIE	412 548 416	646 454	232 513	412 962 357
851	OCHRONA ZDROWIA	9 506 379	40 000	40 000	9 506 379
852	POMOC SPOŁECZNA	156 018 446	1 606 710	335 710	157 289 446
854	EDUKACYJNA OPIEKA WYCHOWAWCZA	31 619 826	61 280	61 280	31 619 826
900	GOSPODARKA KOMUNALNA I OCHRONA ŚRODOWISKA	48 731 973	3 800	3 800	48 731 973
921	KULTURA I OCHRONA DZIEDZICTWA NARODOWEGO	35 013 813	11 055	11 055	35 013 813
<b>15</b>	<b>Uchwała Nr LVIII/541/10 Rady Miejskiej Białegostoku z dnia 13 września 2010 roku</b>	<b>1 641 070 878</b>	<b>52 857 279</b>	<b>109 192 911</b>	<b>1 584 735 246</b>
O20	LEŚNICTWO	40 100	0	20 000	20 100
400	WYTWARZANIE I ZAOPATRYWANIE W ENERGIE ELEKTRYCZNĄ, GAZ I WODĘ	1 739 000	1 120 000	290 000	2 569 000
600	TRANSPORT I ŁĄCZNOŚĆ	501 831 848	36 895 458	69 107 268	469 620 038
700	GOSPODARKA MIESZKANIOWA	125 007 477	0	350 000	124 657 477
710	DZIAŁALNOŚĆ USŁUGOWA	57 598 903	3 260 000	8 260 000	52 598 903
750	ADMINISTRACJA PUBLICZNA	95 466 240	257 745	3 648 395	92 075 590
754	BEZPIECZEŃSTWO PUBLICZNE I OCHRONA PRZECIWPOŻAROWA	30 235 622	56 784	51 200	30 241 206
756	DOCHODY OD OSÓB PRAWNYCH, OD OSÓB FIZYCZNYCH I OD INNYCH JEDNOSTEK NIEPOSIADAJĄCYCH OSOBOWOŚCI PRAWNEJ ORAZ WYDATKI ZWIĄZANE Z ICH POBOREM	1 694 000	0	80 000	1 614 000
757	OBŚŁUGA DŁUGU PUBLICZNEGO	19 759 500	0	2 000 000	17 759 500
801	OŚWIATA I WYCHOWANIE	412 962 357	4 121 848	1 336 449	415 747 756
851	OCHRONA ZDROWIA	9 506 379	53 190	0	9 559 569
852	POMOC SPOŁECZNA	157 289 446	1 625 680	1 622 000	157 293 126
853	POZOSTAŁE ZADANIA W ZAKRESIE POLITYKI SPOŁECZNEJ	22 211 654	403 956	1 441 176	21 174 434
854	EDUKACYJNA OPIEKA WYCHOWAWCZA	31 619 826	253 000	81 062	31 791 764
900	GOSPODARKA KOMUNALNA I OCHRONA ŚRODOWISKA	48 731 973	3 267 636	5 189 298	46 810 311
921	KULTURA I OCHRONA DZIEDZICTWA NARODOWEGO	35 013 813	280 063	216 063	35 077 813
926	KULTURA FIZYCZNA I SPORT	79 061 370	1 261 919	15 500 000	64 823 289
<b>16</b>	<b>Zarządzenie Nr 3833/10 Prezydenta Miasta Białegostoku z dnia 30 września 2010 roku</b>	<b>1 584 735 246</b>	<b>2 740 325</b>	<b>2 746 079</b>	<b>1 584 729 492</b>
600	TRANSPORT I ŁĄCZNOŚĆ	469 620 038	60 000	60 000	469 620 038
700	GOSPODARKA MIESZKANIOWA	124 657 477	5 000	0	124 662 477
710	DZIAŁALNOŚĆ USŁUGOWA	52 598 903	244 872	243 190	52 600 585
750	ADMINISTRACJA PUBLICZNA	92 075 590	316 062	316 062	92 075 590
754	BEZPIECZEŃSTWO PUBLICZNE I OCHRONA PRZECIWPOŻAROWA	30 241 206	215 317	212 717	30 243 806
801	OŚWIATA I WYCHOWANIE	415 747 756	1 416 169	1 406 669	415 757 256
851	OCHRONA ZDROWIA	9 559 569	45 243	45 243	9 559 569
852	POMOC SPOŁECZNA	157 293 126	233 904	258 440	157 268 590
853	POZOSTAŁE ZADANIA W ZAKRESIE POLITYKI SPOŁECZNEJ	21 174 434	52 002	52 002	21 174 434
854	EDUKACYJNA OPIEKA WYCHOWAWCZA	31 791 764	55 061	55 061	31 791 764
900	GOSPODARKA KOMUNALNA I OCHRONA ŚRODOWISKA	46 810 311	96 695	96 695	46 810 311
<b>17</b>	<b>Uchwała Nr LX/794/10 Rady Miejskiej Białegostoku z dnia 25 października 2010 roku</b>	<b>1 584 729 492</b>	<b>40 425 562</b>	<b>71 266 462</b>	<b>1 553 888 592</b>
400	WYTWARZANIE I ZAOPATRYWANIE W ENERGIE ELEKTRYCZNĄ, GAZ I WODĘ	2 569 000	0	270 000	2 299 000
600	TRANSPORT I ŁĄCZNOŚĆ	469 620 038	10 507 160	30 321 560	449 805 638



DZ.	WYSZCZEGÓLNIENIE	Plan na 2010 r.	Z M I A N Y		Plan po zmianach
			zwiększenia	zmniejszenia	
1	2	3	4	5	6
700	GOSPODARKA MIESZKANIOWA	124 662 477	0	5 450 000	119 212 477
710	DZIAŁALNOŚĆ USŁUGOWA	52 600 585	100 000	10 770 000	41 930 585
750	ADMINISTRACJA PUBLICZNA	92 075 590	342 956	7 040 956	85 377 590
754	BEZPIECZEŃSTWO PUBLICZNE I OCHRONA PRZECIWPOŻAROWA	30 243 806	0	210 000	30 033 806
756	DOCHODY OD OSÓB PRAWNYCH, OD OSÓB FIZYCZNYCH I OD INNYCH JEDNOSTEK NIEPOSIADAJĄCYCH OSOBOWOŚCI PRAWNEJ ORAZ WYDATKI ZWIĄZANE Z ICH POBOREM	1 614 000	0	32 100	1 581 900
801	OŚWIATA I WYCHOWANIE	415 757 256	19 007 354	3 943 606	430 821 004
851	OCHRONA ZDROWIA	9 559 569	54 360	54 360	9 559 569
852	POMOC SPOŁECZNA	157 268 590	257 200	170 000	157 355 790
853	POZOSTAŁE ZADANIA W ZAKRESIE POLITYKI SPOŁECZNEJ	21 174 434	400 848	274 456	21 300 826
854	EDUKACYJNA OPIEKA WYCHOWAWCZA	31 791 764	2 137 684	24 008	33 905 440
900	GOSPODARKA KOMUNALNA I OCHRONA ŚRODOWISKA	46 810 311	210 000	5 227 724	41 792 587
921	KULTURA I OCHRONA DZIEDZICTWA NARODOWEGO	35 077 813	42 000	87 092	35 032 721
926	KULTURA FIZYCZNA I SPORT	64 823 289	7 366 000	7 390 600	64 798 689
<b>18</b>	<b>Zarządzenie Nr 3929/10 Prezydenta Miasta Białegostoku z dnia 28 października 2010 roku</b>	<b>1 553 888 592</b>	<b>6 057 129</b>	<b>2 558 323</b>	<b>1 557 387 398</b>
600	TRANSPORT I ŁĄCZNOŚĆ	449 805 638	250 000	250 000	449 805 638
700	GOSPODARKA MIESZKANIOWA	119 212 477	778 900	88 900	119 902 477
710	DZIAŁALNOŚĆ USŁUGOWA	41 930 585	2 000	2 000	41 930 585
750	ADMINISTRACJA PUBLICZNA	85 377 590	112 549	112 549	85 377 590
751	URZĘDY NACZELNYCH ORGANÓW WŁADZY PAŃSTWOWEJ, KONTROLI I OCHRONY PRAWA ORAZ SĄDOWNICTWA	736 287	723 021	0	1 459 308
754	BEZPIECZEŃSTWO PUBLICZNE I OCHRONA PRZECIWPOŻAROWA	30 033 806	656 930	101 930	30 588 806
758	RÓŻNE ROZLICZENIA	7 093 327	0	495 000	6 598 327
801	OŚWIATA I WYCHOWANIE	430 821 004	292 295	270 625	430 842 674
851	OCHRONA ZDROWIA	9 559 569	32 453	32 453	9 559 569
852	POMOC SPOŁECZNA	157 355 790	1 858 675	940 756	158 273 709
853	POZOSTAŁE ZADANIA W ZAKRESIE POLITYKI SPOŁECZNEJ	21 300 826	8 109	2 357	21 306 578
854	EDUKACYJNA OPIEKA WYCHOWAWCZA	33 905 440	1 332 908	252 464	34 985 884
900	GOSPODARKA KOMUNALNA I OCHRONA ŚRODOWISKA	41 792 587	9 289	9 289	41 792 587
<b>19</b>	<b>Uchwała Nr LXI/810/10 Rady Miejskiej Białegostoku z dnia 8 listopada 2010 roku</b>	<b>1 557 387 398</b>	<b>6 953 687</b>	<b>14 302 031</b>	<b>1 550 039 054</b>
010	ROLNICTWO I ŁOWIECTWO	5 036	681	0	5 717
400	WYTWARZANIE I ZAOPATRYWANIE W ENERGIE ELEKTRYCZNĄ, GAZ I WODĘ	2 299 000	0	119 000	2 180 000
600	TRANSPORT I ŁĄCZNOŚĆ	449 805 638	4 017 000	7 258 000	446 564 638
700	GOSPODARKA MIESZKANIOWA	119 902 477	33 000	0	119 935 477
710	DZIAŁALNOŚĆ USŁUGOWA	41 930 585	0	1 283 800	40 646 785
750	ADMINISTRACJA PUBLICZNA	85 377 590	236 600	158 000	85 456 190
756	DOCHODY OD OSÓB PRAWNYCH, OD OSÓB FIZYCZNYCH I OD INNYCH JEDNOSTEK NIEPOSIADAJĄCYCH OSOBOWOŚCI PRAWNEJ ORAZ WYDATKI ZWIĄZANE Z ICH POBOREM	1 581 900	0	60 000	1 521 900
801	OŚWIATA I WYCHOWANIE	430 842 674	731 766	304 459	431 269 981
851	OCHRONA ZDROWIA	9 559 569	298	298	9 559 569
852	POMOC SPOŁECZNA	158 273 709	39 833	369 853	157 943 689
853	POZOSTAŁE ZADANIA W ZAKRESIE POLITYKI SPOŁECZNEJ	21 306 578	1 327 448	27 315	22 606 711
854	EDUKACYJNA OPIEKA WYCHOWAWCZA	34 985 884	127 536	127 688	34 985 732
900	GOSPODARKA KOMUNALNA I OCHRONA ŚRODOWISKA	41 792 587	439 525	1 803 618	40 428 494
925	OGRODY BOTANICZNE I ZOOLOGICZNE ORAZ NATURALNE OBSZARY I OBIEKTY CHRONIONEJ PRZYRODY	3 466 720	0	2 790 000	676 720
<b>20</b>	<b>Zarządzenie Nr 3967/10 Prezydenta Miasta Białegostoku z dnia 12 listopada 2010 roku</b>	<b>1 550 039 054</b>	<b>1 552 612</b>	<b>1 248 271</b>	<b>1 550 343 395</b>
600	TRANSPORT I ŁĄCZNOŚĆ	446 564 638	400 000	400 000	446 564 638
700	GOSPODARKA MIESZKANIOWA	119 935 477	7 541	0	119 943 018
710	DZIAŁALNOŚĆ USŁUGOWA	40 646 785	3 200	0	40 649 985
750	ADMINISTRACJA PUBLICZNA	85 456 190	560 000	560 000	85 456 190
754	BEZPIECZEŃSTWO PUBLICZNE I OCHRONA PRZECIWPOŻAROWA	30 588 806	149 600	65 600	30 672 806
758	RÓŻNE ROZLICZENIA	6 598 327	0	84 000	6 514 327
851	OCHRONA ZDROWIA	9 559 569	48 410	59 810	9 548 169
852	POMOC SPOŁECZNA	157 943 689	371 861	66 861	158 248 689
853	POZOSTAŁE ZADANIA W ZAKRESIE POLITYKI SPOŁECZNEJ	22 606 711	12 000	12 000	22 606 711
<b>21</b>	<b>Zarządzenie Nr 4026/10 Prezydenta Miasta Białegostoku z dnia 30 listopada 2010 roku</b>	<b>1 550 343 395</b>	<b>2 388 282</b>	<b>1 468 994</b>	<b>1 551 262 683</b>
600	TRANSPORT I ŁĄCZNOŚĆ	446 564 638	140 000	140 000	446 564 638
700	GOSPODARKA MIESZKANIOWA	119 943 018	234 096	0	120 177 114
710	DZIAŁALNOŚĆ USŁUGOWA	40 649 985	5 952	5 952	40 649 985
750	ADMINISTRACJA PUBLICZNA	85 456 190	142 100	142 100	85 456 190
751	URZĘDY NACZELNYCH ORGANÓW WŁADZY PAŃSTWOWEJ, KONTROLI I OCHRONY PRAWA ORAZ SĄDOWNICTWA	1 459 308	89	89	1 459 308
754	BEZPIECZEŃSTWO PUBLICZNE I OCHRONA PRZECIWPOŻAROWA	30 672 806	136 805	46 655	30 762 956
801	OŚWIATA I WYCHOWANIE	431 269 981	476 907	476 907	431 269 981
851	OCHRONA ZDROWIA	9 548 169	26 218	25 918	9 548 469
852	POMOC SPOŁECZNA	158 248 689	1 034 222	239 480	159 043 431
853	POZOSTAŁE ZADANIA W ZAKRESIE POLITYKI SPOŁECZNEJ	22 606 711	117 082	117 082	22 606 711
854	EDUKACYJNA OPIEKA WYCHOWAWCZA	34 985 732	70 511	270 511	34 785 732
900	GOSPODARKA KOMUNALNA I OCHRONA ŚRODOWISKA	40 428 494	4 300	4 300	40 428 494
<b>22</b>	<b>Zarządzenie Nr 36/10 Prezydenta Miasta Białegostoku z dnia 13 grudnia 2010 roku</b>	<b>1 551 262 683</b>	<b>3 511 967</b>	<b>3 961 266</b>	<b>1 550 813 384</b>
600	TRANSPORT I ŁĄCZNOŚĆ	446 564 638	90 000	90 000	446 564 638

DZ.	WYSZCZEGÓLNIENIE	Plan na 2010 r.	Z M I A N Y		Plan po zmianach
			zwiększenia	zmniejszenia	
1	2	3	4	5	6
700	GOSPODARKA MIESZKANIOWA	120 177 114	4 200	4 200	120 177 114
750	ADMINISTRACJA PUBLICZNA	85 456 190	56 500	56 500	85 456 190
754	BEZPIECZEŃSTWO PUBLICZNE I OCHRONA PRZECIWPOŻAROWA	30 762 956	104 013	104 013	30 762 956
758	RÓŻNE ROZLICZENIA	6 514 327	0	1 202 591	5 311 736
801	OŚWIATA I WYCHOWANIE	431 269 981	2 744 852	2 137 542	431 877 291
851	OCHRONA ZDROWIA	9 548 469	18 380	18 380	9 548 469
852	POMOC SPOŁECZNA	159 043 431	166 568	46 067	159 163 932
853	POZOSTAŁE ZADANIA W ZAKRESIE POLITYKI SPOŁECZNEJ	22 606 711	4 000	4 000	22 606 711
854	EDUKACYJNA OPIEKA WYCHOWAWCZA	34 785 732	318 454	292 973	34 811 213
900	GOSPODARKA KOMUNALNA I OCHRONA ŚRODOWISKA	40 428 494	5 000	5 000	40 428 494
<b>23</b>	<b>Uchwała Nr IV/19/10 Rady Miejskiej Białegostoku z dnia 20 grudnia 2010 roku</b>	<b>1 550 813 384</b>	<b>14 217 054</b>	<b>81 559 856</b>	<b>1 483 470 582</b>
400	WYTWARZANIE I ZAOPATRYWANIE W ENERGIE ELEKTRYCZNĄ, GAZ I WODĘ	2 180 000	0	190 000	1 990 000
600	TRANSPORT I ŁĄCZNOŚĆ	446 564 638	3 927 490	21 047 415	429 444 713
700	GOSPODARKA MIESZKANIOWA	120 177 114	0	11 100 000	109 077 114
710	DZIAŁALNOŚĆ USŁUGOWA	40 649 985	109 000	11 777 270	28 981 715
750	ADMINISTRACJA PUBLICZNA	85 456 190	499 000	4 009 185	81 946 005
751	URZĘDY NACZELNYCH ORGANÓW WŁADZY PAŃSTWOWEJ, KONTROLI I OCHRONY PRAWA ORAZ SĄDOWNICTWA	1 459 308	60 123	60 123	1 459 308
754	BEZPIECZEŃSTWO PUBLICZNE I OCHRONA PRZECIWPOŻAROWA	30 762 956	0	144 000	30 618 956
756	DOCHODY OD OSÓB PRAWNYCH, OD OSÓB FIZYCZNYCH I OD INNYCH JEDNOSTEK NIEPOSIADAJĄCYCH OSOBOWOŚCI PRAWNEJ ORAZ WYDATKI ZWIĄZANE Z ICH POBOREM	1 521 900	0	50 000	1 471 900
801	OŚWIATA I WYCHOWANIE	431 877 291	8 202 317	745 392	439 334 216
851	OCHRONA ZDROWIA	9 548 469	40 700	217 052	9 372 117
852	POMOC SPOŁECZNA	159 163 932	171 695	888 681	158 446 946
853	POZOSTAŁE ZADANIA W ZAKRESIE POLITYKI SPOŁECZNEJ	22 606 711	63 157	888 466	21 781 402
854	EDUKACYJNA OPIEKA WYCHOWAWCZA	34 811 213	269 361	0	35 080 574
900	GOSPODARKA KOMUNALNA I OCHRONA ŚRODOWISKA	40 428 494	273 277	1 404 625	39 297 146
921	KULTURA I OCHRONA DZIEDZICTWA NARODOWEGO	35 032 721	0	3 431 397	31 601 324
925	OGRODY BOTANICZNE I ZOOLOGICZNE ORAZ NATURALNE OBSZARY I OBIEKTY CHRONIONEJ PRZYRODY	676 720	0	49 453	627 267
926	KULTURA FIZYCZNA I SPORT	64 798 689	600 934	25 556 797	39 842 826
<b>24</b>	<b>Zarządzenie Nr 299/10 Prezydenta Miasta Białegostoku z dnia 31 grudnia 2010 roku</b>	<b>1 483 470 582</b>	<b>2 597 295</b>	<b>2 583 612</b>	<b>1 483 484 265</b>
600	TRANSPORT I ŁĄCZNOŚĆ	429 444 713	65 000	65 000	429 444 713
700	GOSPODARKA MIESZKANIOWA	109 077 114	858 683	845 000	109 090 797
710	DZIAŁALNOŚĆ USŁUGOWA	28 981 715	1 925	1 925	28 981 715
750	ADMINISTRACJA PUBLICZNA	81 946 005	1 135 010	1 135 010	81 946 005
751	URZĘDY NACZELNYCH ORGANÓW WŁADZY PAŃSTWOWEJ, KONTROLI I OCHRONY PRAWA ORAZ SĄDOWNICTWA	1 459 308	56 616	56 616	1 459 308
754	BEZPIECZEŃSTWO PUBLICZNE I OCHRONA PRZECIWPOŻAROWA	30 618 956	63 728	63 728	30 618 956
801	OŚWIATA I WYCHOWANIE	439 334 216	119 636	119 636	439 334 216
851	OCHRONA ZDROWIA	9 372 117	1 800	1 800	9 372 117
852	POMOC SPOŁECZNA	158 446 946	289 280	289 280	158 446 946
853	POZOSTAŁE ZADANIA W ZAKRESIE POLITYKI SPOŁECZNEJ	21 781 402	1 645	1 645	21 781 402
854	EDUKACYJNA OPIEKA WYCHOWAWCZA	35 080 574	3 413	3 413	35 080 574
926	KULTURA FIZYCZNA I SPORT	39 842 826	559	559	39 842 826
					0
	<b>WYDATKI OGÓŁEM</b>	<b>1 628 030 202</b>	<b>712 334 044</b>	<b>856 879 981</b>	<b>1 483 484 265</b>

**C. WYDATKI NA REALIZACJĘ PROGRAMÓW  
FINANSOWANYCH Z UDZIAŁEM ŚRODKÓW, O KTÓRYCH  
MOWA W ART. 5 UST.1 PKT 2 I 3**

DZ.	WYSZCZEGÓLNIENIE	Plan na 2010 r.	Z M I A N Y		Plan po zmianach
			zwiększenia	zmniejszenia	
1	2	3	4	5	6
	<b>Uchwała Nr L/634/09 Rady Miejskiej Białegostoku z 14 grudnia 2009 roku</b>	<b>429 655 732</b>			
<b>1</b>	<b>Uchwała Nr LII/669/10 Rady Miejskiej Białegostoku z dnia 22 lutego 2010 roku</b>	<b>429 655 732</b>	<b>38 344 557</b>	<b>9 746 375</b>	<b>458 253 914</b>
	<b>GMINA</b>	<b>177 821 868</b>	<b>37 597 894</b>	<b>7 303 968</b>	<b>208 115 794</b>
600	TRANSPORT I ŁĄCZNOŚĆ	40 466 024	36 849 443	6 556 541	70 758 926
750	ADMINISTRACJA PUBLICZNA	12 865 276	1 024	0	12 866 300
801	OŚWIATA I WYCHOWANIE	441 994	7 427	7 427	441 994
921	KULTURA I OCHRONA DZIEDZICTWA NARODOWEGO	10 100 000	740 000	740 000	10 100 000
	<b>POWIAT</b>	<b>251 833 864</b>	<b>746 663</b>	<b>2 442 407</b>	<b>250 138 120</b>
600	TRANSPORT I ŁĄCZNOŚĆ	248 400 280	740 000	2 430 962	246 709 318
853	POZOSTAŁE ZADANIA W ZAKRESIE POLITYKI SPOŁECZNEJ	3 126 068	6 663	11 445	3 121 286
<b>2</b>	<b>Zarządzenie Nr 3073/10 Prezydenta Miasta Białegostoku z dnia 10 marca 2010 roku</b>	<b>458 253 914</b>	<b>55 747</b>	<b>55 747</b>	<b>458 253 914</b>
	<b>POWIAT</b>	<b>250 138 120</b>	<b>55 747</b>	<b>55 747</b>	<b>250 138 120</b>
801	OŚWIATA I WYCHOWANIE	307 516	41 100	41 100	307 516
853	POZOSTAŁE ZADANIA W ZAKRESIE POLITYKI SPOŁECZNEJ	3 121 286	14 647	14 647	3 121 286
<b>3</b>	<b>Uchwała Nr LIII/686/10 Rady Miejskiej Białegostoku z dnia 22 marca 2010 roku</b>	<b>458 253 914</b>	<b>1 329 626</b>	<b>4 003 155</b>	<b>455 580 385</b>

DZ.	WYSZCZEGÓLNIENIE	Plan na 2010 r.	Z M I A N Y		Plan po zmianach
			zwiększenia	zmniejszenia	
1	2	3	4	5	6
	<b>GMINA</b>	<b>208 115 794</b>	<b>100</b>	<b>2 800 100</b>	<b>205 315 794</b>
750	ADMINISTRACJA PUBLICZNA	12 866 300	0	2 800 000	10 066 300
801	OŚWIATA I WYCHOWANIE	441 994	100	100	441 994
	<b>POWIAT</b>	<b>250 138 120</b>	<b>1 329 526</b>	<b>1 203 055</b>	<b>250 264 591</b>
600	TRANSPORT I ŁĄCZNOŚĆ	246 709 318	1 300 000	1 182 450	246 826 868
801	OŚWIATA I WYCHOWANIE	307 516	548	0	308 064
853	POZOSTAŁE ZADANIA W ZAKRESIE POLITYKI SPOŁECZNEJ	312 286	28 978	20 605	320 659
<b>4</b>	<b>Zarządzenie Nr 3119/10 Prezydenta Miasta Białegostoku z dnia 31 marca 2010 roku</b>	<b>455 580 385</b>	<b>310 782 369</b>	<b>310 782 369</b>	<b>455 580 385</b>
	<b>GMINA</b>	<b>205 315 794</b>	<b>122 525 991</b>	<b>122 525 991</b>	<b>205 315 794</b>
600	TRANSPORT I ŁĄCZNOŚĆ	70 758 926	33 909 483	33 909 483	70 758 926
710	DZIAŁALNOŚĆ USŁUGOWA	48 149 442	40 302 542	40 302 542	48 149 442
750	ADMINISTRACJA PUBLICZNA	10 066 300	8 375 525	8 375 525	10 066 300
853	POZOSTAŁE ZADANIA W ZAKRESIE POLITYKI SPOŁECZNEJ	184 703	147 467	147 467	184 703
900	GOSPODARKA KOMUNALNA I OCHRONA ŚRODOWISKA	4 614 429	3 872 724	3 872 724	4 614 429
921	KULTURA I OCHRONA DZIEDZICTWA NARODOWEGO	10 100 000	5 918 250	5 918 250	10 100 000
926	KULTURA FIZYCZNA I SPORT	61 000 000	30 000 000	30 000 000	61 000 000
	<b>POWIAT</b>	<b>250 264 591</b>	<b>188 256 378</b>	<b>188 256 378</b>	<b>250 264 591</b>
600	TRANSPORT I ŁĄCZNOŚĆ	246 826 868	185 782 837	185 782 837	246 826 868
853	POZOSTAŁE ZADANIA W ZAKRESIE POLITYKI SPOŁECZNEJ	3 129 659	2 473 541	2 473 541	3 129 659
<b>5</b>	<b>Uchwała Nr LIV/706/10 Rady Miejskiej Białegostoku z dnia 26 kwietnia 2010 roku</b>	<b>455 580 385</b>	<b>17 525 100</b>	<b>25 350 000</b>	<b>447 755 485</b>
	<b>GMINA</b>	<b>205 315 794</b>	<b>10 000 000</b>	<b>10 000 000</b>	<b>205 315 794</b>
710	DZIAŁALNOŚĆ USŁUGOWA	48 149 442	10 000 000	10 000 000	48 149 442
	<b>POWIAT</b>	<b>250 264 591</b>	<b>7 525 100</b>	<b>15 350 000</b>	<b>242 439 691</b>
600	TRANSPORT I ŁĄCZNOŚĆ	246 826 868	7 525 100	15 350 000	239 001 968
<b>6</b>	<b>Uchwała Nr LVI/726/10 Rady Miejskiej Białegostoku z dnia 31 maja 2010 roku</b>	<b>447 755 485</b>	<b>3 536 123</b>	<b>14 930 642</b>	<b>436 360 966</b>
	<b>GMINA</b>	<b>205 315 794</b>	<b>3 402 733</b>	<b>14 886 204</b>	<b>193 832 323</b>
600	TRANSPORT I ŁĄCZNOŚĆ	70 758 926	0	9 183 504	61 575 422
750	ADMINISTRACJA PUBLICZNA	10 066 300	378 840	500 000	9 945 140
801	OŚWIATA I WYCHOWANIE	441 994	2 700	2 700	441 994
852	POMOC SPOŁECZNA	0	356 144	0	356 144
853	POZOSTAŁE ZADANIA W ZAKRESIE POLITYKI SPOŁECZNEJ	184 703	2 665 049	0	2 849 752
926	KULTURA FIZYCZNA I SPORT	61 000 000	0	5 200 000	55 800 000
	<b>POWIAT</b>	<b>242 439 691</b>	<b>133 390</b>	<b>44 438</b>	<b>242 528 643</b>
801	OŚWIATA I WYCHOWANIE	308 064	79 152	0	387 216
853	POZOSTAŁE ZADANIA W ZAKRESIE POLITYKI SPOŁECZNEJ	3 129 659	54 238	44 438	3 139 459
<b>7</b>	<b>Uchwała Nr LVII/757/10 Rady Miejskiej Białegostoku z dnia 24 czerwca 2010 roku</b>	<b>436 360 966</b>	<b>1 694 272</b>	<b>5 521 121</b>	<b>432 534 117</b>
	<b>GMINA</b>	<b>193 832 323</b>	<b>1 504 533</b>	<b>66 671</b>	<b>195 270 185</b>
750	ADMINISTRACJA PUBLICZNA	9 945 140	352 000	0	10 297 140
801	OŚWIATA I WYCHOWANIE	441 994	1 152 507	6 670	1 587 831
853	POZOSTAŁE ZADANIA W ZAKRESIE POLITYKI SPOŁECZNEJ	2 849 752	26	1	2 849 777
921	KULTURA I OCHRONA DZIEDZICTWA NARODOWEGO	10 100 000	0	60 000	10 040 000
	<b>POWIAT</b>	<b>242 528 643</b>	<b>189 739</b>	<b>5 454 450</b>	<b>237 263 932</b>
600	TRANSPORT I ŁĄCZNOŚĆ	239 001 968	0	5 452 000	233 549 968
853	POZOSTAŁE ZADANIA W ZAKRESIE POLITYKI SPOŁECZNEJ	3 139 459	189 739	2 450	3 326 748
<b>8</b>	<b>Zarządzenie Nr 3349/10 Prezydenta Miasta Białegostoku z dnia 29 czerwca 2010 roku</b>	<b>432 534 117</b>	<b>86 469</b>	<b>86 469</b>	<b>432 534 117</b>
	<b>GMINA</b>	<b>195 270 185</b>	<b>71 202</b>	<b>71 202</b>	<b>195 270 185</b>
801	OŚWIATA I WYCHOWANIE	1 587 831	71 202	71 202	1 587 831
	<b>POWIAT</b>	<b>237 263 932</b>	<b>15 267</b>	<b>15 267</b>	<b>237 263 932</b>
801	OŚWIATA I WYCHOWANIE	387 216	3 500	3 500	387 216
853	POZOSTAŁE ZADANIA W ZAKRESIE POLITYKI SPOŁECZNEJ	3 326 748	11 767	11 767	3 326 748
<b>9</b>	<b>Zarządzenie Nr 3446/10 Prezydenta Miasta Białegostoku z dnia 22 lipca 2010 roku</b>	<b>432 534 117</b>	<b>2 179</b>	<b>2 179</b>	<b>432 534 117</b>
	<b>GMINA</b>	<b>195 270 185</b>	<b>1 178</b>	<b>1 178</b>	<b>195 270 185</b>
801	OŚWIATA I WYCHOWANIE	1 587 831	1 008	1 008	1 587 831
853	POZOSTAŁE ZADANIA W ZAKRESIE POLITYKI SPOŁECZNEJ	2 849 777	170	170	2 849 777
	<b>POWIAT</b>	<b>237 263 932</b>	<b>1 001</b>	<b>1 001</b>	<b>237 263 932</b>
853	POZOSTAŁE ZADANIA W ZAKRESIE POLITYKI SPOŁECZNEJ	3 326 748	1 001	1 001	3 326 748
<b>10</b>	<b>Zarządzenie Nr 3487/10 Prezydenta Miasta Białegostoku z dnia 29 lipca 2010 roku</b>	<b>432 534 117</b>	<b>0</b>	<b>1 000</b>	<b>432 533 117</b>
	<b>POWIAT</b>	<b>237 263 932</b>	<b>0</b>	<b>1 000</b>	<b>237 262 932</b>
600	TRANSPORT I ŁĄCZNOŚĆ	233 549 968	0	1 000	233 548 968
<b>11</b>	<b>Uchwała Nr LVIII/541/10 Rady Miejskiej Białegostoku z dnia 13 września 2010 roku</b>	<b>432 533 117</b>	<b>1 139 990</b>	<b>53 277 952</b>	<b>380 395 155</b>
	<b>GMINA</b>	<b>195 270 185</b>	<b>731 684</b>	<b>34 704 269</b>	<b>161 297 600</b>
600	TRANSPORT I ŁĄCZNOŚĆ	61 575 422	0	13 080 000	48 495 422
710	DZIAŁALNOŚĆ USŁUGOWA	48 149 442	60 000	5 760 000	42 449 442
750	ADMINISTRACJA PUBLICZNA	10 297 140	15 000	15 000	10 297 140
801	OŚWIATA I WYCHOWANIE	1 587 831	483 561	422 642	1 648 750
853	POZOSTAŁE ZADANIA W ZAKRESIE POLITYKI SPOŁECZNEJ	2 849 777	173 123	1 627	3 021 273
921	KULTURA I OCHRONA DZIEDZICTWA NARODOWEGO	10 040 000	0	125 000	9 915 000
926	KULTURA FIZYCZNA I SPORT	55 800 000	0	15 300 000	40 500 000

DZ.	WYSZCZEGÓLNIENIE	Plan na 2010 r.	Z M I A N Y		Plan po zmianach
			zwiększenia	zmniejszenia	
1	2	3	4	5	6
	<b>POWIAT</b>	<b>237 292 932</b>	<b>408 306</b>	<b>18 573 683</b>	<b>219 127 555</b>
600	TRANSPORT I ŁĄCZNOŚĆ	233 548 968	0	18 295 210	215 253 758
801	OŚWIATA I WYCHOWANIE	387 216	237 473	252 424	372 265
853	POZOSTAŁE ZADANIA W ZAKRESIE POLITYKI SPOŁECZNEJ	3 326 748	170 833	26 049	3 471 532
<b>12</b>	<b>Zarządzenie Nr 3833/10 Prezydenta Miasta Białegostoku z dnia 30 września 2010 roku</b>	<b>380 395 155</b>	<b>51 994</b>	<b>52 002</b>	<b>380 395 147</b>
	<b>POWIAT</b>	<b>219 097 555</b>	<b>51 994</b>	<b>52 002</b>	<b>219 097 547</b>
853	POZOSTAŁE ZADANIA W ZAKRESIE POLITYKI SPOŁECZNEJ	3 471 532	51 994	52 002	3 471 524
<b>13</b>	<b>Uchwała Nr LX/794/10 Rady Miejskiej Białegostoku z dnia 25 października 2010 roku</b>	<b>380 395 147</b>	<b>7 148 640</b>	<b>52 481 931</b>	<b>335 061 856</b>
	<b>GMINA</b>	<b>161 297 600</b>	<b>2 838 924</b>	<b>31 284 109</b>	<b>132 852 415</b>
600	TRANSPORT I ŁĄCZNOŚĆ	48 495 422	2 347 060	2 347 060	48 495 422
710	DZIAŁALNOŚĆ USŁUGOWA	42 449 442	0	10 770 000	31 679 442
750	ADMINISTRACJA PUBLICZNA	10 297 140	267 844	6 767 844	3 797 140
801	OŚWIATA I WYCHOWANIE	1 648 750	146 409	350 825	1 444 334
853	POZOSTAŁE ZADANIA W ZAKRESIE POLITYKI SPOŁECZNEJ	3 021 273	75 611	75 656	3 021 228
900	GOSPODARKA KOMUNALNA I OCHRONA ŚRODOWISKA	4 614 429	0	4 272 724	341 705
921	KULTURA I OCHRONA DZIEDZICTWA NARODOWEGO	9 915 000	2 000	0	9 917 000
926	KULTURA FIZYCZNA I SPORT	40 500 000	0	6 700 000	33 800 000
	<b>POWIAT</b>	<b>219 097 547</b>	<b>4 309 716</b>	<b>21 197 822</b>	<b>202 209 441</b>
600	TRANSPORT I ŁĄCZNOŚĆ	215 253 758	3 838 100	20 975 100	198 116 758
801	OŚWIATA I WYCHOWANIE	372 265	222 679	140 222	454 722
853	POZOSTAŁE ZADANIA W ZAKRESIE POLITYKI SPOŁECZNEJ	3 471 524	248 937	82 500	3 637 961
<b>14</b>	<b>Zarządzenie Nr 3929/10 Prezydenta Miasta Białegostoku z dnia 28 października 2010 roku</b>	<b>335 061 856</b>	<b>2 453</b>	<b>102 453</b>	<b>334 961 856</b>
	<b>GMINA</b>	<b>132 852 415</b>	<b>96</b>	<b>100 096</b>	<b>132 752 415</b>
801	OŚWIATA I WYCHOWANIE	1 444 334	96	96	1 444 334
852	POMOC SPOŁECZNA	356 144	0	100 000	256 144
	<b>POWIAT</b>	<b>202 209 441</b>	<b>2 357</b>	<b>2 357</b>	<b>202 209 441</b>
853	POZOSTAŁE ZADANIA W ZAKRESIE POLITYKI SPOŁECZNEJ	3 637 961	2 357	2 357	3 637 961
<b>15</b>	<b>Uchwała Nr LXI/810/10 Rady Miejskiej Białegostoku z dnia 8 listopada 2010 roku</b>	<b>334 961 856</b>	<b>2 439 543</b>	<b>3 607 315</b>	<b>333 794 084</b>
	<b>GMINA</b>	<b>132 752 415</b>	<b>563 623</b>	<b>0</b>	<b>133 316 038</b>
853	POZOSTAŁE ZADANIA W ZAKRESIE POLITYKI SPOŁECZNEJ	3 021 228	563 623	0	3 584 851
	<b>POWIAT</b>	<b>202 209 441</b>	<b>1 875 920</b>	<b>3 607 315</b>	<b>200 478 046</b>
600	TRANSPORT I ŁĄCZNOŚĆ	198 116 758	1 100 000	3 580 000	195 636 758
801	OŚWIATA I WYCHOWANIE	454 722	12 102	0	466 824
853	POZOSTAŁE ZADANIA W ZAKRESIE POLITYKI SPOŁECZNEJ	3 637 961	763 818	27 315	4 374 464
<b>16</b>	<b>Zarządzenie Nr 4026/10 Prezydenta Miasta Białegostoku z dnia 30 listopada 2010 roku</b>	<b>333 794 084</b>	<b>144 036</b>	<b>284 036</b>	<b>333 654 084</b>
	<b>GMINA</b>	<b>133 316 038</b>	<b>10 351</b>	<b>10 351</b>	<b>133 316 038</b>
801	OŚWIATA I WYCHOWANIE	1 444 334	6 588	6 588	1 444 334
853	POZOSTAŁE ZADANIA W ZAKRESIE POLITYKI SPOŁECZNEJ	3 584 851	3 763	3 763	3 584 851
	<b>POWIAT</b>	<b>200 478 046</b>	<b>133 685</b>	<b>273 685</b>	<b>200 338 046</b>
600	TRANSPORT I ŁĄCZNOŚĆ	195 636 758	0	140 000	195 496 758
801	OŚWIATA I WYCHOWANIE	466 824	26 966	26 966	466 824
853	POZOSTAŁE ZADANIA W ZAKRESIE POLITYKI SPOŁECZNEJ	4 374 464	106 719	106 719	4 374 464
<b>17</b>	<b>Zarządzenie Nr 36/10 Prezydenta Miasta Białegostoku z dnia 13 grudnia 2010 roku</b>	<b>333 654 084</b>	<b>13 084</b>	<b>143 051</b>	<b>333 524 117</b>
	<b>GMINA</b>	<b>133 316 038</b>	<b>13 084</b>	<b>72 945</b>	<b>133 256 177</b>
750	ADMINISTRACJA PUBLICZNA	3 797 140	2 500	2 500	3 797 140
801	OŚWIATA I WYCHOWANIE	1 444 334	10 584	70 445	1 384 473
	<b>POWIAT</b>	<b>200 338 046</b>	<b>0</b>	<b>70 106</b>	<b>200 267 940</b>
801	OŚWIATA I WYCHOWANIE	466 824	0	70 106	396 718
<b>18</b>	<b>Uchwała Nr IV/19/10 Rady Miejskiej Białegostoku z dnia 20 grudnia 2010 roku</b>	<b>333 524 117</b>	<b>39 934</b>	<b>48 735 475</b>	<b>284 828 576</b>
	<b>GMINA</b>	<b>133 256 177</b>	<b>10 601</b>	<b>34 594 546</b>	<b>98 672 232</b>
710	DZIAŁALNOŚĆ USŁUGOWA	31 679 442	0	9 096 370	22 583 072
750	ADMINISTRACJA PUBLICZNA	3 797 140	0	1 561 777	2 235 363
801	OŚWIATA I WYCHOWANIE	1 384 473	10 229	121 165	1 273 537
852	POMOC SPOŁECZNA	256 144	0	2 433	253 711
853	POZOSTAŁE ZADANIA W ZAKRESIE POLITYKI SPOŁECZNEJ	3 584 851	372	268 759	3 316 464
900	GOSPODARKA KOMUNALNA I OCHRONA ŚRODOWISKA	341 705	0	78 645	263 060
921	KULTURA I OCHRONA DZIEDZICTWA NARODOWEGO	9 917 000	0	3 431 397	6 485 603
926	KULTURA FIZYCZNA I SPORT	33 800 000	0	20 034 000	13 766 000
	<b>POWIAT</b>	<b>200 267 940</b>	<b>29 333</b>	<b>14 140 929</b>	<b>186 156 344</b>
600	TRANSPORT I ŁĄCZNOŚĆ	195 496 758	0	13 742 125	181 754 633
801	OŚWIATA I WYCHOWANIE	396 718	0	22 419	374 299
853	POZOSTAŁE ZADANIA W ZAKRESIE POLITYKI SPOŁECZNEJ	4 374 464	29 333	376 385	4 027 412
<b>19</b>	<b>Zarządzenie Nr 299/10 Prezydenta Miasta Białegostoku z dnia 31 grudnia 2010 roku</b>	<b>284 828 576</b>	<b>934</b>	<b>934</b>	<b>284 828 576</b>
	<b>GMINA</b>	<b>98 672 232</b>	<b>1</b>	<b>1</b>	<b>98 672 232</b>
750	ADMINISTRACJA PUBLICZNA	2 235 363	1	1	2 235 363
	<b>POWIAT</b>	<b>186 156 344</b>	<b>933</b>	<b>933</b>	<b>186 156 344</b>
801	OŚWIATA I WYCHOWANIE	374 299	288	288	374 299
853	POZOSTAŁE ZADANIA W ZAKRESIE POLITYKI SPOŁECZNEJ	4 027 412	645	645	4 027 412
	<b>WYDATKI OGÓŁEM</b>	<b>429 655 732</b>	<b>384 334 597</b>	<b>529 061 753</b>	<b>284 928 576</b>

### III. DOCHODY

#### 1. ZMIANY PLANU DOCHODÓW

Plan dochodów budżetu miasta na początek 2010 roku wynosił 1.340.156.734 zł, po zmianach wprowadzonych w ciągu roku budżetowego plan dochodów zamknął się kwotą 1.263.644.259 zł.

Poniższa tabela przedstawia zmiany w planie dochodów budżetu miasta w poszczególnych źródłach dochodów:

Wyszczególnienie	Plan na 01.01.2010 r.	Plan na 31.12.2010 r.	% (3:2)
1.	2.	3.	4.
<b>DOCHODY GMINY</b>	<b>853.538.761</b>	<b>831.434.828</b>	<b>97,41</b>
Dochody własne	326.314.616	349.746.600	107,18
Udział gminy w podatku dochodowym od osób fizycznych	178.900.366	178.900.366	100,00
Udział gminy w podatku dochodowym od osób prawnych	16.000.000	11.450.000	71,56
Subwencje	134.857.996	134.578.823	99,79
Dotacje i środki na finansowanie wydatków na realizację zadań z udziałem środków wymienionych w art. 5 ust. 1 pkt 2 i 3 Fin. Publ.	131.282.692	77.358.780	58,93
Dotacje celowe na zadania zlecone	49.502.591	50.991.850	103,01
Dotacje celowe na zadania własne	16.665.000	27.818.858	166,93
Dotacje celowe na zadania realizowane na podstawie porozumień z jednostkami samorządu terytorialnego	0	333.000	x
Dotacje celowe na zadania powierzone realizowane na podstawie porozumień z organami administracji rządowej	15.500	55.000	354,84
Dotacje z funduszy celowych	0	201.551	x
<b>DOCHODY POWIATU</b>	<b>486.617.973</b>	<b>432.209.431</b>	<b>88,82</b>
Dochody własne	13.804.404	16.749.552	121,33
Udział powiatu w podatku dochodowym od osób fizycznych	49.640.735	49.640.735	100,00
Udział powiatu w podatku dochodowym od osób prawnych	3.000.000	3.000.000	100,00
Subwencje	173.437.142	170.992.099	98,59
Dotacje i środki na finansowanie wydatków na realizację zadań z udziałem środków wymienionych w art. 5 ust. 1 pkt 2 i 3 Fin. Publ.	218.300.892	158.092.207	72,42
Dotacje celowe na zadania zlecone	19.787.000	22.538.428	113,91
Dotacje celowe na zadania własne	5.766.000	7.657.158	132,80
Dotacje celowe na zadania realizowane na podstawie porozumień z jednostkami samorządu terytorialnego	2.881.800	3.108.792	107,88
Dotacje celowe na zadania powierzone realizowane na podstawie porozumień z organami administracji rządowej	0	0	x
Dotacje z funduszy celowych	0	430.460	x
<b>DOCHODY MIASTA - ŁĄCZNIE</b>	<b>1.340.156.734</b>	<b>1.263.644.259</b>	<b>94,29</b>

**Zmiany planu dochodów budżetu wynikały ze:**

- zmniejszenia ogółem dochodów gminy o kwotę 22.103.933 zł,
- zmniejszenia ogółem dochodów powiatu o kwotę 54.408.542 zł.

**1. Ze zwiększenia o kwotę 23.431.984 zł dochodów własnych gminy realizowanych przez Urząd Miejski, jednostki organizacyjne miasta i urzędy skarbowe w sposób następujący:**

Zmniejszenia obejmowały następujące pozycje planu dochodów, z tytułu:

- wpływów ze sprzedaży składników majątkowych - 20.000 zł,
- wpływów środków pochodzących z budżetu Unii Europejskiej i dotacji celowych z budżetu państwa - 21.784 zł,
- wpływów z odsetek od nieterminowych wpłat z tytułu podatków i opłat - 10.000 zł,
- wpływów z grzywien i innych kar pieniężnych od osób prawnych i innych jednostek organizacyjnych - 10.000 zł,
- wpływów z grzywien, mandatów i innych kar pieniężnych od ludności - 120.000 zł,
- wpływów z różnych opłat - 990.000 zł,
- wpływów z tytułu odpłatnego nabycia prawa własności oraz prawa użytkowania wieczystego nieruchomości (gruntów i budynków) - 14.239.824 zł,
- wpływów z różnych dochodów - 3.259.500 zł,
- wpływów dochodów jednostek samorządu terytorialnego związanych z realizacją zadań z zakresu administracji rządowej oraz innych zadań zleconych ustawami - 3.000.000 zł,
- wpływów podatku od nieruchomości osób prawnych - 900.000 zł,
- wpływów z podatku od środków transportowych - 600.000 zł,
- wpływów z opłaty skarbowej - 508.365 zł,
- wpłaty środków na dofinansowanie własnych inwestycji pozyskanych z innych źródeł - 750.000 zł.

Zwiększenia obejmowały następujące pozycje planu dochodów, z tytułu:

- wpływów z podatku od nieruchomości osób fizycznych - 1.020.000 zł,
- wpływów ze zwrotów dotacji wykorzystanych niezgodnie z przeznaczeniem lub pobranych w nadmiernej wysokości - 85.820 zł,
- wpływów z pozostałych odsetek - 10.000 zł,
- wpływów z tytułu grzywien i innych kar pieniężnych od osób prawnych i innych jednostek organizacyjnych - 747.432 zł,
- wpływów z różnych opłat - 7.332.930 zł,
- wpływów z najmu i dzierżawy składników majątkowych - 3.974.253 zł,
- wpływy z opłat za zarząd, użytkowanie i użytkowanie wieczyste nieruchomości - 17.438.964 zł,

- wpływów z odsetek od dotacji wykorzystanych niezgodnie z przeznaczeniem lub pobranych w nadmiernej wysokości - 21.000 zł,
- wpływów z różnych dochodów - 10.070.019 zł,
- dochodów jednostek samorządu terytorialnego związanych z realizacją zadań z zakresu administracji rządowej oraz innych zadań zleconych ustawami - 141.000 zł,
- wpłat środków na dofinansowanie własnych zadań bieżących pozyskanych z innych źródeł - 434.902 zł,
- wpłat z tytułu odpłatnego nabycia prawa własności oraz prawa użytkowania wieczystego nieruchomości (sprzedaż mieszkań komunalnych) - 6.400.000 zł,
- wpłat z tytułu otrzymanych spadków, zapisów i darowizn w postaci pieniężnej - 123.372 zł,
- wpłat zaległości z tytułu podatków i opłat zniesionych - 61.765 zł.

**2. Dochodów własnych powiatu, które zwiększono o kwotę 2.945.148 zł, tj. z kwoty 13.804.404 zł do kwoty 16.749.552 zł.**

Zmniejszenia dochodów własnych powiatu dotyczyły:

- wpływów środków pochodzących z budżetu Unii Europejskiej i dotacji celowych z budżetu państwa - 271.113 zł,
- wpływów z dotacji rozwojowych - 1.513 zł,
- wpływów z grzywien i innych kar pieniężnych od osób prawnych i innych jednostek organizacyjnych - 500 zł,
- wpływów z różnych opłat - 351.500 zł,
- wpływów z różnych dochodów - 94.574 zł,
- wpływów z usług - 20.000 zł,
- wpłat środków na dofinansowanie własnych inwestycji pozyskanych z innych źródeł - 2.406.578 zł.

Zwiększenia dochodów własnych powiatu dotyczyły:

- wpływów z usług - 294.000 zł,
- wpływów z różnych dochodów - 244.005 zł,
- wpłat z tytułu pozostałych odsetek - 141 zł,
- dochodów jednostek samorządu terytorialnego związanych z realizacją zadań z zakresu administracji rządowej oraz innych zadań zleconych ustawami - 4.400.000 zł,
- wpłat środków na dofinansowanie własnych zadań bieżących pozyskanych z innych źródeł - 5.716 zł,
- wpływów ze zwrotów dotacji wykorzystanych niezgodnie z przeznaczeniem lub pobranych w nadmiernej wysokości - 75 zł,
- wpływów w postaci grzywien i innych kar pieniężnych od osób prawnych i innych jednostek organizacyjnych - 46.788 zł,
- wpływów z różnych opłat - 699.000 zł,

- wpłat środków na dofinansowanie własnych inwestycji pozyskanych z innych źródeł - 392.601 zł,
- wpływów dochodów z najmu i dzierżawy składników majątkowych - 4.600 zł,
- wpływów od rodziców z tytułu odpłatności za utrzymanie dzieci (wychowanków) w placówkach opiekuńczo-wychowawczych - 4.000 zł.

**3. Ze zmniejszenia udziału w podatku dochodowym od osób prawnych o kwotę 4.550.000 zł w gminie.**

**4. Ze zmniejszenia subwencji ogólnej budżetu państwa o kwotę 2.724.216 zł, w tym:**

- zmniejszono subwencję ogólną dla gminy o kwotę 760.604 zł, zmniejszenie dotyczyło części oświatowej subwencji ogólnej,
- zmniejszono subwencję ogólną dla powiatu o kwotę 5.204.011 zł, zmniejszenie dotyczyło części oświatowej subwencji ogólnej,
- zwiększono subwencję dla powiatu o kwotę 2.474.900 zł - w części stanowiącej uzupełnienie subwencji ogólnej dla powiatu,
- zwiększono subwencję ogólną z budżetu państwa dla gminy o kwotę 481.431 zł - w części oświatowej, oraz dla powiatu o kwotę 284.068 zł - w części oświatowej.

**5. Ze zmniejszenia dotacji i środków na finansowanie wydatków na realizację zadań z udziałem środków wymienionych w art. 5 ust. 1 pkt 2 i 3 Fin. Publ. (UE) o kwotę 114.132.597 zł, w tym:**

- w gminie zwiększenia planu wyniosły 210.738.313 zł, natomiast zmniejszenia - 264.662.225 zł,
- w powiecie zwiększenia planu wyniosły 405.517.159 zł, natomiast zmniejszenia - 465.725.844 zł.

**6. Ze zwiększenia dotacji celowych na zadania zlecone w kwocie 4.240.687 zł, w tym:**

- w gminie zwiększono dotacje celowe na zadania zlecone o kwotę 1.489.259 zł, przy czym w poszczególnych działach zwiększenia wyniosły 1.544.259 zł a zmniejszenia 55.000 zł,
- w powiecie zwiększono dotacje celowe na zadania zlecone o kwotę 2.751.428 zł, przy czym w poszczególnych działach zwiększenia wyniosły 2.884.378 zł, a zmniejszenia 132.950 zł.

**7. Ze zwiększenia dotacji z budżetu państwa na zadania własne gminy i powiatu o kwotę 13.045.016 zł, w tym:**

- w gminie zwiększenia planu wyniosły 13.215.097 zł zaś zmniejszenia 2.061.239 zł,
- w powiecie zwiększenia planu wyniosły 1.901.524 zł zaś zmniejszenia 10.366 zł.

**8. Ze zwiększenia dotacji celowych na zadania wspólne realizowane na podstawie porozumień z jednostkami samorządu terytorialnego o kwotę 559.992 zł, w tym:**



- w gminie zwiększenia planu wyniosły 333.000 zł,
- w powiecie zwiększenia planu wyniosły 226.992 zł.

**9. Ze zwiększenia dotacji celowych na zadania powierzone realizowane na podstawie porozumień z organami administracji rządowej o kwotę 39.500 zł w gminie.**

**10. Ze zwiększenia dotacji z funduszy celowych o kwotę 632.011 zł, w tym:**

- w gminie zwiększenia planu wyniosły 211.797 zł, zaś zmniejszenia 10.246 zł,
- w powiecie zwiększenia planu wyniosły 442.323 zł, zaś zmniejszenia 11.863 zł.

## Zmiany planu dochodów budżetu miasta w 2010 roku:

Wyszczególnienie	Plan przed zmianą	Zwiększenia	Zmniejszenia	Per saldo	Plan po zmianie
1.	2.	3.	4.	5.	6.
<b>Dochody własne</b>	<b>340.119.020</b>	<b>53.952.383</b>	<b>27.575.251</b>	<b>26.377.132</b>	<b>366.496.152</b>
Gmina	326.314.616	47.861.457	24.429.473	23.431.984	349.746.600
Powiat	13.804.404	6.090.926	3.145.778	2.945.148	16.749.552
<b>Udział w podatku dochodowym od osób fizycznych</b>	<b>228.541.101</b>	<b>0</b>	<b>0</b>	<b>0</b>	<b>228.541.101</b>
Gmina	178.900.366	0	0	0	178.900.366
Powiat	49.640.735	0	0	0	49.640.735
<b>Udział w podatku dochodowym od osób prawnych</b>	<b>19.000.000</b>	<b>0</b>	<b>4.550.000</b>	<b>- 4.550.000</b>	<b>14.450.000</b>
Gmina	16.000.000	0	4.550.000	- 4.550.000	11.450.000
Powiat	3.000.000	0	0	0	3.000.000
<b>Subwencje</b>	<b>308.295.138</b>	<b>3.240.399</b>	<b>5.964.615</b>	<b>- 2.724.216</b>	<b>305.570.922</b>
Gmina	134.857.996	481.431	760.604	- 279.173	134.578.823
Powiat	173.437.142	2.758.968	5.204.011	- 2.445.043	170.992.099
<b>Dotacje i środki na finansowanie wydatków na realizację zadań z udziałem środków wymienionych w art. 5 ust. 1 pkt 2 i 3 Fin. Publ.</b>	<b>349.583.584</b>	<b>616.255.472</b>	<b>730.388.069</b>	<b>-114.132.597</b>	<b>235.450.987</b>
Gmina	131.282.692	210.738.313	264.662.225	-53.923.912	77.358.780
Powiat	218.300.892	405.517.159	465.725.844	-60.208.685	158.092.207
<b>Dotacje celowe na zadania zlecone</b>	<b>69.289.591</b>	<b>4.428.637</b>	<b>187.950</b>	<b>4.240.687</b>	<b>73.530.278</b>
Gmina	49.502.591	1.544.259	55.000	1.489.259	50.991.850
Powiat	19.787.000	2.884.378	132.950	2.751.428	22.538.428
<b>Dotacje celowe na zadania własne</b>	<b>22.431.000</b>	<b>15.116.621</b>	<b>2.071.605</b>	<b>13.045.016</b>	<b>35.476.016</b>
Gmina	16.665.000	13.215.097	2.061.239	11.153.858	27.818.858
Powiat	5.766.000	1.901.524	10.366	1.891.158	7.657.158
<b>Dotacje celowe na zadania realizowane na podstawie porozumień z j.s.t.</b>	<b>2.881.800</b>	<b>559.992</b>	<b>0</b>	<b>559.992</b>	<b>3.441.792</b>
Gmina	0	333.000	0	333.000	333.000
Powiat	2.881.800	226.992	0	226.992	3.108.792
<b>Dotacje celowe na zadania powierzone</b>	<b>15.500</b>	<b>39.500</b>	<b>0</b>	<b>39.500</b>	<b>55.000</b>
Gmina	15.500	39.500	0	39.500	55.000
Powiat	0	0	0	0	0
<b>Dotacje z funduszy celowych</b>	<b>0</b>	<b>654.120</b>	<b>22.109</b>	<b>632.011</b>	<b>632.011</b>
Gmina	0	211.797	10.246	201.551	201.551
Powiat	0	442.323	11.863	430.460	430.460
<b>RAZEM</b>	<b>1.340.156.734</b>	<b>694.247.124</b>	<b>770.759.599</b>	<b>- 76.512.475</b>	<b>1.263.644.259</b>

## 2. WYKONANIE DOCHODÓW BUDŻETU MIASTA

Dochody miasta planowane na 2010 rok w wysokości 1.263.644.259 zł, zrealizowano w kwocie 1.257.599.392 zł, co stanowi 99,52 % planu rocznego, z czego:

- dochody gminy stanowiły kwotę 825.048.957 zł ( 99,23 % planu rocznego),
- dochody powiatu - 432.550.435 zł ( 100,08 % planu rocznego).

Strukturę zrealizowanych dochodów budżetu miasta w 2010 r. wg głównych źródeł przedstawia poniższe zestawienie:

Wyszczególnienie	Wykonanie w 2010 r.	Struktura %
1.	2.	3.
<b>DOCHODY WŁASNE</b>	<b>371.385.819</b>	<b>29,53</b>
Gmina	353.772.123	28,13
Powiat	17.613.696	1,40
<b>UDZIAŁ W PODATKU DOCHODOWYM OD OSÓB FIZYCZNYCH</b>	<b>223.577.206</b>	<b>17,78</b>
Gmina	175.015.791	13,92
Powiat	48.561.415	3,86
<b>UDZIAŁ W PODATKU DOCHODOWYM OD OSÓB PRAWNYCH</b>	<b>15.352.833</b>	<b>1,22</b>
Gmina	12.702.066	1,01
Powiat	2.650.767	0,21
<b>SUBWENCJE</b>	<b>305.570.922</b>	<b>24,30</b>
Gmina	134.578.823	10,70
Powiat	170.992.099	13,60
<b>DOTACJE I ŚRODKI NA FINANSOWANIE WYDATKÓW NA REALIZACJĘ ZADAŃ Z UDZIAŁEM ŚRODKÓW WYMIENIONYCH W art. 5 ust. 1 pkt 2 i 3 Fin. Publ.</b>	<b>231.483.422</b>	<b>18,41</b>
Gmina	72.129.243	5,74
Powiat	159.354.179	12,67
<b>DOTACJE CELOWE Z BUDŻETU PAŃSTWA</b>	<b>106.300.164</b>	<b>8,45</b>
Gmina	76.265.040	6,06
Powiat	30.035.124	2,39
<b>DOTACJE Z FUNDUSZY CELOWYCH</b>	<b>620.834</b>	<b>0,05</b>
Gmina	190.377	0,02
Powiat	430.457	0,03
<b>DOTACJE NA ZADANIA REALIZOWANE NA PODSTAWIE POROZUMIEŃ Z J.S.T.</b>	<b>3.255.222</b>	<b>0,26</b>
Gmina	342.524	0,03
Powiat	2.912.698	0,23
<b>DOTACJE CELOWE NA ZADANIA REALIZOWANE NA PODSTAWIE POROZUMIEŃ Z ORGANAMI ADM. RZĄDOWEJ</b>	<b>52.970</b>	<b>0,00</b>
Gmina	52.970	0,00
Powiat	0	0,00
<b>OGÓŁEM</b>	<b>1.257.599.392</b>	<b>100,00</b>

## WYKONANIE DOCHODÓW GMINY

### Dochody własne gminy

Dochody własne gminy zrealizowano w kwocie **353.772.123 zł**. Dochody te stanowią **42,88 %** dochodów gminy ogółem. Powyższy udział w latach ubiegłych wynosił: w 2009 r. - 45,04 %, w 2008 r. - 40,61 %, w 2007 r. - 39,45 %, w 2006 r. - 39,46 %, w 2005 r. - 39,86 %, w 2004 r. - 40,32 %, w 2003 r. - 38,77%, w 2002 r. - 37,24 %, w 2001 r. - 37,25 %, w 2000 r. - 37,71 %, w 1999 r. - 40,23 %.

Dochody własne gminy zrealizowały:

- urzędy skarbowe w kwocie **18.829.256 zł**, co stanowi 5,32 % dochodów własnych gminy,
- Urząd Miejski w kwocie **334.942.867 zł**, co stanowi 94,68 % dochodów własnych gminy.

Dynamikę dochodów realizowanych przez urzędy skarbowe przedstawia poniższe zestawienie:

Wyszczególnienie	2009 r.	2010 r.	% (3:2)
1.	2.	3.	4.
<b>Podatki i opłaty od osób fizycznych</b>	<b>3.322.592</b>	<b>3.112.886</b>	<b>93,69</b>
- podatek od spadków i darowizn	2.199.451	2.012.453	91,50
- wpływy z karty podatkowej	1.064.983	1.027.431	96,47
- opłata skarbową	0	0	0
- odsetki od nieterminowych wpłat, pozostałe opłaty	58.158	73.002	125,52
<b>Podatek od czynności cywilnoprawnych</b>	<b>12.917.304</b>	<b>15.716.370</b>	<b>121,67</b>
<b>OGÓŁEM</b>	<b>16.239.896</b>	<b>18.829.256</b>	<b>115,94</b>

Dochody zrealizowane przez urzędy skarbowe w 2010 r. w kwocie **18.829.256 zł** są wyższe od wykonania z roku ubiegłego o 2.589.360 zł.

W latach ubiegłych dochody realizowane przez Urzędy Skarbowe przedstawiały się następująco, w:

- 2001 r. - 12.124.155 zł,
- 2002 r. - 9.683.472 zł ( spadek w stosunku do roku poprzedniego - 20,13 %),
- 2003 r. - 10.144.099 zł ( wzrost w stosunku do roku poprzedniego - 4,76 %),
- 2004 r. - 12.200.411 zł ( wzrost w stosunku do roku poprzedniego - 20,27 %),
- 2005 r. - 12.525.214 zł ( wzrost w stosunku do roku poprzedniego - 2,66 %),
- 2006 r. - 14.541.884 zł ( wzrost w stosunku do roku poprzedniego - 16,10 %),
- 2007 r. - 28.700.972 zł ( wzrost w stosunku do roku poprzedniego - 97,37 %),
- 2008 r. - 18.302.673 zł ( spadek w stosunku do roku poprzedniego - 36,23 % ),
- 2009 r. - 16.239.896 zł ( spadek w stosunku do roku poprzedniego - 11,27 % ),
- 2010 r. - 18.829.256 zł (wzrost w stosunku do roku poprzedniego - 15,94 %)

Dochody własne gminy w kwocie **334.942.867 zł** zrealizował Urząd Miejski i gminne jednostki budżetowe.

- a) Największą pozycję stanowią dochody zrealizowane w dziale 756 - Dochody od osób prawnych, od osób fizycznych i od innych jednostek nieposiadających osobowości prawnej, które wykonano w kwocie **140.849.134 zł**, w tym:

### **Podatek od nieruchomości**

W 2010 r. dochody budżetu miasta z tytułu podatku od nieruchomości wyniosły **110.385.050 zł** i stanowiły 32,96 % dochodów zrealizowanych przez Urząd Miejski.

Dochody uzyskane od poszczególnych grup podatników przedstawiają się następująco:

- od osób fizycznych - 21.729.057 zł, co stanowi 19,68 % ogółu wpływów z tytułu podatku od nieruchomości,
- od osób prawnych - 88.655.993 zł, co stanowi 80,32 % ogółu wpływów z tytułu podatku od nieruchomości.

W 2010 r. w drodze decyzji wydanych po rozpoznaniu indywidualnych wniosków podatników zastosowano umorzenia, ulgi, odroczenia i rozłożenie na raty podatku na łączną kwotę 1.190.491 zł, (w tym odsetki – 15.292 zł), wyglądały one następująco:

osoby fizyczne – 183.995 zł,

- umorzenia - 79 zł,
- odroczenia, raty – 183.916 zł.

Ulgę w postaci umorzenia podatku zastosowano wobec 1 podatnika na kwotę odsetek w wysokości 79 zł. Decyzje w sprawie odroczenia i rozłożenia podatku lub zaległości na raty wydano 21 podatnikom, z czego należność główna wynosiła 177.401 zł, a odsetki – 6.515 zł.

osoby prawne – 1.006.496 zł,

- umorzenia – 17.591 zł,
- odroczenia, raty – 988.905 zł.

Ulgę w postaci umorzenia zastosowano w stosunku do 8 podatników na kwotę należności głównej 15.537 zł i odsetek w kwocie 2.054 zł. Decyzje w sprawie odroczenia i rozłożenia na raty płatności podatku lub zaległości podatkowej wydano wobec 14 podatników na kwotę należności głównej 982.261 zł i odsetek 6.644 zł.

Ponadto wobec 1 przedsiębiorcy (spółka z o.o.) zastosowano zwolnienie z podatku od nieruchomości na podstawie uchwały Nr LXI/757/06 Rady Miejskiej Białegostoku z dnia 25 września 2006 r. oraz uchwały zmieniającej Nr LXII/785/06 z dnia 23 października 2006 r. w sprawie udzielania przedsiębiorcom pomocy regionalnej na wspieranie nowych inwestycji lub tworzenia nowych miejsc pracy związanych z nową inwestycją na kwotę 2.559 zł.

Uwzględniając również treść uchwały Nr XX/193/04 Rady Miejskiej Białegostoku z dnia 23 lutego 2004 r. w sprawie restrukturyzacji na szczególnych zasadach należności podatkowych Gminy Białystok – na warunkach i zasadach określonych w ustawie z dnia 30 października 2002 r. o pomocy publicznej dla przedsiębiorców o szczególnym znaczeniu dla rynku pracy (Dz.U. Nr 213, poz. 1800 z późn. zm.) umorzono należność główną w podatku od nieruchomości w kwocie 895.703 zł oraz odsetki w kwocie 24.524 zł jednemu przedsiębiorcy.

Na podstawie uchwały XXXII/339/04 Rady Miejskiej Białegostoku z dnia 29 listopada 2004 r. ze zwolnienia w podatku od nieruchomości korzystają Gmina Białystok i Skarb Państwa – kwota zwolnienia 1.250.096 zł.

W 2010 r. osobom fizycznym wystawiono 10 860 upomnień na kwotę 2.028.312 zł, 2 269 tytułów wykonawczych na kwotę 585.301 zł, oraz wystąpiono z 8 wnioskami o ustanowienie hipoteki przymusowej na kwotę 66.968 zł. Wystawiono również 9 decyzji określających nadpłatę.

Podatnikom, osobom prawnym, zalegającym w opłacaniu podatku wystawiono 6 decyzji określających zaległość podatkową na kwotę 1.528.439 zł, 673 upomnienia na kwotę 5.725.979 zł, 187 tytułów wykonawczych na kwotę 2.567.957 zł oraz wystąpiono z 4 wnioskami o ustanowienie hipotek przymusowych na kwotę 675.282 zł. Wystawiono również 9 decyzji stwierdzających nadpłatę.

### **Podatek od środków transportowych**

Wpływy z podatku w 2010 r. wyniosły **6.827.175 zł**, w tym:

- od osób prawnych - 5.242.405 zł,
- od osób fizycznych - 1.584.770 zł.

W 2010 r. w stosunku do podatników zalegających z opłaceniem podatku wszczęto postępowania podatkowe zmierzające do wyegzekwowania należnych kwot.

W wyniku podjętych działań wystawiono osobom fizycznym 172 tytuły wykonawcze na kwotę 242.878 zł oraz 307 upomnień na kwotę 464.093 zł.

W stosunku do osób prawnych wydano 31 tytułów wykonawczych na kwotę 128.993 zł oraz 74 upomnienia na kwotę 268.573 zł.

W 2010 r. na wniosek podatników stosownie do przepisów ordynacji podatkowej zastosowano ulgi w sprawie podatku na łączną kwotę 127.937 zł (w tym 31.156 zł odsetek) następująco:

osoby fizyczne - 52.346 zł,

- umorzenia – 16.605 zł,
- raty i odroczenia – 35.741 zł.

Ulgę w postaci umorzenia podatku zastosowano wobec 5 podatników na kwotę należności głównej 6.514 zł oraz 15.954 zł odsetek. Decyzję w sprawie odroczenia i rozłożenia na raty płatności podatku lub zaległości podatkowej wydano wobec 6 podatników na kwotę należności głównej 32.137 zł i odsetek w kwocie 3.604 zł.

osoby prawne – 75.591 zł,

- umorzenia – 3.209 zł,
- raty i odroczenia – 72.382 zł.

Ulgę w postaci umorzenia odsetek w wysokości 3.209 zł zastosowano wobec 1 podatnika. Decyzje w sprawie odroczenia i rozłożenia na raty zastosowano wobec 2 podatników na kwotę należności głównej 63.993 zł oraz 8.389 zł odsetek.

### **Oplata targowa**

W 2010 r. wpływy z opłaty targowej wyniosły **500.819 zł**, co stanowi 100,16 % planu rocznego.

Oplata pobierana była w drodze inkasa przez zarządców targowisk: Spółdzielnię Mieszkaniową „Zachęta”, Podlaskie Centrum Rolno-Towarowe S.A., Przedsiębiorstwo

Usługowo-Handlowo-Produkcyjne „Lech” Sp. z o.o., Giełdę Samochodową s.j. oraz Przedsiębiorstwo Budowy Maszyn Drogowych „Madro”.

### **Oplata skarbowa**

Wpływy z tytułu opłaty skarbowej w 2010 r. wyniosły **4.855.532 zł**, co stanowi 97,27 % wykonania planu rocznego.

Opłaty skarbowe wniesione zostały za:

- dokonanie czynności urzędowych - 1.084.921 zł,
- wydawanie zaświadczeń - 1.510.412 zł,
- wydawanie zezwoleń, pozwoleń i koncesji – 703.151 zł,
- złożenie dokumentów – 722.843 zł,
- pozostałe czynności – 834.205 zł.

W związku z zaleganiem z wpłatami z tytułu opłaty skarbowej, dokonywanej przez interesantów, wystawiono: 11 upomnień na kwotę 276 zł oraz 7 tytułów wykonawczych na kwotę 191 zł.

### **Pozostałe podatki i opłaty lokalne**

Pozostałe wpływy podatkowe wyniosły **12.205.985 zł** i obejmowały:

- wpływy z podatku rolnego - 99.035 zł,
- wpływy z podatku leśnego - 25.556 zł,
- wpływy z tytułu odsetek od nieterminowego regulowania podatków i opłat - 316.030 zł,
- wpływy z zaległości podatków zniesionych - 213.363 zł,
- wpływy z różnych opłat - 7.381.509 zł,
- wpływy z różnych dochodów - 3.259.497 zł,
- rekompensaty utraconych dochodów w podatkach i opłatach lokalnych - 910.995 zł, w tym kwota 101.520 zł dotyczyła rekompensaty utraconych dochodów w podatkach i opłatach lokalnych z tytułu zwolnienia z podatku od nieruchomości w parkach narodowych, rezerwatach przyrody oraz przedsiębiorców o statusie centrum badawczo-rozwojowego.

W przypadku podatku rolnego wobec 1 osoby fizycznej zastosowano ulgę w postaci umorzenia na kwotę 21 zł wraz z odsetkami.

### **Wpływy z opłat za zezwolenia na sprzedaż alkoholu**

Wpływy z tytułu opłaty za zezwolenia na sprzedaż alkoholu w 2010 r. wyniosły **5.912.257 zł**, co stanowi 125,5 % planu rocznego.

### **Dywidendy**

Wpływy z tytułu dywidend w 2010 r. wyniosły **162.316 zł**.

b) dochody realizowane w dziale 600 - Transport i łączność, które wykonano w kwocie **66.925.556 zł**, co stanowi 101,75 % planu rocznego.

Dochody pochodziły z następujących źródeł:

w rozdziale 60004 - Lokalny transport zbiorowy:

- grzywny, mandaty i inne kary pieniężne od ludności – 2.226.915 zł,
- dochody z najmu i dzierżawy składników majątkowych – 3.974.253 zł,
- wpływy z usług - ze sprzedaży biletów komunikacji miejskiej - 54.841.792 zł,
- wpływy z odsetek oraz pozostałe (wpływy do wyjaśnienia) – 94.513 zł.

w rozdziale 60016 - Drogi publiczne gminne:

- wpływy z różnych opłat w tym za korzystanie ze strefy płatnego parkowania oraz zajęcie pasa drogowego - 4.834.068 zł,
- wpływy z odsetek - 10.603 zł,
- dofinansowanie własnych inwestycji - partycypacja w kosztach – 943.412 zł.

c) dochody realizowane w dziale 700 - Gospodarka mieszkaniowa, które wykonano w kwocie **115.109.652 zł**, co stanowi 98,20 % planu rocznego.

Dochody pochodziły z następujących źródeł:

Realizowanych przez Zarząd Mienia Komunalnego – 55.998.974 zł:

- dochody z tytułu najmu i dzierżawy – 53.837.820 zł,
- wpływy z odsetek – 82.601 zł,
- wpływów z różnych dochodów – 2.078.553 zł.

Realizowanych przez Urząd Miejski – 59.110.678 zł:

- wpływów z opłat za zarząd, użytkowanie i użytkowanie wieczyste nieruchomości w kwocie 28.119.133 zł,

Wypowiedziano i zaoferowano nowe opłaty roczne za użytkowanie wieczyste gruntu w stosunku do 1 272 użytkowników wieczystych. Udzielono 709 bonifikat zaś w 57 przypadkach ustalono inny termin płatności.

- wpływów z tytułu sprzedaży nieruchomości wyniosły 27.456.945 zł, z czego:
  - gruntów i budynków – 10.250.680 zł,
  - mieszkań komunalnych - 16.541.609 zł,
  - zamiany nieruchomości – 664.656 zł.

W 2010 roku sprzedano:

- 696 lokali mieszkalnych - wszystkie za gotówkę,

W roku 2010 zostało sprzedanych 26 nieruchomości (działek) w trybie przetargu ustnego nieograniczonego, ograniczonego lub w drodze rokowań oraz 30 nieruchomości w trybie bezprzetargowym. 4 działki oddano w użytkowanie wieczyste w trybie bezprzetargowym, natomiast 3 działki oddano w użytkowanie wieczyste w trybie przetargu nieograniczonego. 4 działki przekazano aportem, zaś kolejne 4 przekazano w drodze darowizny na rzecz Skarbu Państwa.

- najmu i dzierżawy składników majątkowych – 488.242 zł,

W 2010 roku zawarto 20 umów dzierżawy nieruchomości stanowiących własność Gminy Białystok.

Ponadto w 17 przypadkach naliczono opłaty z tytułu samowolnego wykorzystania gruntów stanowiących własność Gminy.



W okresie od dnia 1 stycznia 2010 roku do 31 grudnia 2010 sporządzono 100 umów czasowego zajęcia terenu, w celu budowy, przebudowy i modernizacji urządzeń infrastruktury technicznej.

- wpływów z tytułu przekształcenia prawa użytkowania wieczystego przysługującego osobom fizycznym w prawo własności – 868.791 zł,
- wpływów z opłaty adiacenckiej i opłaty planistycznej – 515.738 zł.

W 2010 r. wydano 12 decyzji określających wysokość opłaty planistycznej oraz 507 decyzji ustalających opłatę adiacencką.

- wpływów z innych opłat i dochodów 1.661.829 zł w tym: z różnych opłat – 151.280 zł, różnych dochodów – 1.262.824 zł oraz odsetek – 247.725 zł.

#### d) pozostałe dochody własne gminy

Pozostałe dochody własne gminy w łącznej kwocie **12.058.525 zł** zrealizował Urząd Miejski i jednostki organizacyjne miasta w następującej wysokości:

- **226.688 zł** - w dziale 710 - Działalność usługowa, z tytułu wpływu z różnych dochodów, wpływu do budżetu nadwyżki środków obrotowych oraz odsetek.
- **5.555.358 zł** - w dziale 750 - Administracja publiczna, w tym:
  - wpływy z mandatów i grzywien – 913.933 zł,
  - z tytułu opłat za koncesje i licencje – 131.321 zł,
  - wpływy z różnych opłat – 323.178 zł,
  - wpływy z usług – 2.286 zł,
  - wpływy ze sprzedaży składników majątkowych – 50.653 zł,
  - odsetki od środków na rachunkach bankowych – 863.549 zł,
  - wpływy z otrzymanych spadków, zapisów i darowizn w postaci pieniężnej – 224.701 zł,
  - wpływy z różnych dochodów – 3.045.589 zł,
  - odsetek od dotacji oraz płatności wykorzystanych niezgodnie z przeznaczeniem lub wykorzystanych z naruszeniem procedur, pobranych nienależnie lub w nadmiernej wysokości - 148 zł.
- **969.026 zł** - w dziale 754 - Bezpieczeństwo publiczne i ochrona przeciwpożarowa, dochody realizowane przez Straż Miejską, w tym:
  - wpływy z mandatów, grzywien i innych kar pieniężnych – 959.944 zł,
  - wpływy z różnych dochodów – 8.084 zł,
  - odsetki - 606 zł,
  - wpływy do wyjaśnienia – 392 zł.
- „-” **5.147 zł** - w dziale 758 - Różne rozliczenia, są to wpływy do wyjaśnienia.
- **2.296.680 zł** - w dziale 801 - Oświata i wychowanie, są to dochody pochodzące z:
  - wpływów z różnych opłat – 16.416 zł,
  - wpłat z tytułu mandatów, grzywien i innych kar pieniężnych od ludności – 3.640 zł,
  - wpływów z oprocentowania rachunków bankowych szkół – 45.069 zł,
  - wpływów z różnych dochodów – 1.796.804 zł, w tym z opłat za uczęszczanie dzieci z innych gmin do przedszkoli na terenie miasta - 1.761.274 zł,
  - środków na dofinansowanie własnych zadań bieżących gminy pozyskane z innych źródeł:
    - Narodowe Centrum Kultury – program „Śpiewająca Polska” – 28.428 zł,

- dofinansowania pracodawcom kosztów kształcenia młodocianych pracowników - 406.323 zł,
- **2.120 zł** - w dziale 851 - Ochrona zdrowia, są to wpływy z:
  - różnych dochodów – 2.108 zł,
  - pozostałych odsetek - 12 zł.
- **1.830.750 zł** - w dziale 852 - Pomoc społeczna, są to dochody realizowane głównie przez Dzienny Dom Pomocy Społecznej oraz Miejski Ośrodek Pomocy Rodzinie z tytułu:
  - odpłatności za świadczone usługi opiekuńcze – 368.706 zł,
  - wpływów z oprocentowania rachunków bankowych - 738 zł,
  - różnych dochodów – 440.813 zł,
  - wpływów z tytułu zwrotów wypłaconych świadczeń z funduszu alimentacyjnego – 42.115 zł,
  - udziału dochodów jednostek samorządu terytorialnego związanych z realizacją zadań z zakresu administracji rządowej, oraz innych zadań zleconych ustawami - 448.614 zł,
  - różnych opłat – 244.505 zł,
  - zwrotu dotacji wykorzystanych niezgodnie z przeznaczeniem lub pobranych w nadmiernej wysokości – 279.171 zł ( w tym 41.723 zł odsetek ),
  - najmu i dzierżawy – 6.088 zł.
- **88.191 zł** - w dziale 853 - Pozostałe zadania w zakresie polityki społecznej, są to wpływy z różnych dochodów 88.080 zł oraz wpływy z odsetek – 111 zł.
- **265.281 zł** - w dziale 900 - Gospodarka komunalna i ochrona środowiska, w tym:
  - środki na dofinansowanie własnych inwestycji pozyskane z innych źródeł – 60.000 zł,
  - dochody z najmu i dzierżawy składników majątkowych – 433 zł,
  - odsetki – 7.451 zł,
  - wpływy z udziału w opłacie produktowej - 73.027 zł,
  - wpływy z różnych dochodów – 62.760 zł,
  - wpływy z opłaty eksploatacyjnej - 443 zł,
  - wpływy z różnych opłat - 102 zł,
  - wpływy z grzywien i innych kar pieniężnych od osób prawnych i innych jednostek organizacyjnych – 61.065 zł.
- **18.873 zł** - w dziale 921 - Kultura i ochrona dziedzictwa narodowego, w tym:
  - wpływy z różnych dochodów – 18.865 zł,
  - odsetki – 8 zł.
- **15.792 zł** - w dziale 925 – Ogrody botaniczne i zoologiczne oraz naturalne obszary i obiekty chronionej przyrody, w tym:
  - wpływy z grzywien i innych kar pieniężnych od osób prawnych i innych jednostek organizacyjnych – 5.720 zł,
  - otrzymane spadki, zapisy i darowizny w postaci pieniężnej – 10.072 zł.
- **794.913 zł** - w dziale 926 - Kultura fizyczna i sport, są to:
  - odsetki - 664 zł,
  - wpływy z różnych dochodów – 794.249 zł.

Dynamikę dochodów własnych gminy zrealizowanych przez Urząd Miejski przedstawia poniższa tabela.

Wyszczególnienie	2009 r.	2010 r.	% (3:2)
1.	2.	3.	4.
<b>Zaopatrywanie w energię elektryczną, gaz i wodę, Transport i łączność, Działalność usługowa</b>	<b>62.067.722</b>	<b>66.925.556</b>	<b>107,82</b>
<b>Gospodarka mieszkaniowa</b>	<b>103.685.619</b>	<b>115.109.652</b>	<b>111,01</b>
dochody z najmu i dzierżawy	50.323.306	54.326.062	107,95
wpływy z odpłatnego nabycia własności nieruchomości oraz przekształcenia wieczystego użytkowania w prawo własności	39.263.081	27.456.945	69,93
opłata za wieczyste użytkowanie	10.626.380	28.119.133	264,61
wpływy z opłat czynszowych za lokale wynajmowane przez Urząd Miejski	164.977	197.388	119,64
pozostałe (m.in. zwrot nieruchomości, nadwyżka środków obrotowych )	3.307.875	5.010.124	151,46
<b>Dochody od osób prawnych, osób fizycznych i innych jednostek nieposiadających osobowości prawnej, w tym:</b>	<b>127.892.554</b>	<b>140.849.134</b>	<b>110,13</b>
podatek od nieruchomości	107.516.516	110.385.050	102,66
podatek od środków transportowych	6.912.998	6.827.175	98,75
opłata targowa	547.402	500.819	91,49
opłata skarbową	4.750.835	4.855.532	102,20
pozostałe podatki lokalne i odsetki od nieterminowych wpłat	8.164.803	18.280.558	223,89
<b>Opłaty administracyjne pobierane przez Urząd Miejski</b>	<b>5.827.008</b>	<b>5.555.358</b>	<b>95,33</b>
<b>Mandaty Straży Miejskiej</b>	<b>870.896</b>	<b>959.944</b>	<b>110,22</b>
<b>Inne dochody</b>	<b>7.968.550</b>	<b>5.543.223</b>	<b>69,56</b>
<b>OGÓŁEM</b>	<b>308.312.349</b>	<b>334.942.867</b>	<b>108,63</b>

### Udział gminy w podatku dochodowym od osób prawnych

Udział gminy w podatku dochodowym od osób prawnych za 2010 r. wyniósł **12.702.066 zł**, na planowaną kwotę 11.450.000 zł, co stanowi 110,94 % planu rocznego.

### Udział gminy w podatku dochodowym od osób fizycznych

Udział gminy w podatku dochodowym od osób fizycznych za 2010 r. wyniósł **175.015.791 zł**, na planowaną kwotę 178.900.366 zł, co stanowi 97,83 % planu rocznego. W 2009 r. dochody z powyższego tytułu wyniosły 180.864.701 zł.

### Subwencje

W 2010 r. do budżetu miasta wpłynęła subwencja ogólna w kwocie **134.578.823 zł**, której części składowe stanowią:

- część oświatowa w kwocie 130.104.756 zł,
- część równoważąca w kwocie 4.474.067 zł.

### **Dotacje i środki na finansowanie wydatków na realizację zadań z udziałem środków wymienionych w art. 5 ust. 1 pkt 2 i 3 Fin. Publ. (Środki z UE)**

W 2010 r. do budżetu miasta wpłynęły środki na dofinansowanie projektów unijnych w kwocie **72.129.243 zł**, w tym:

- na realizację Projektu „Poprawa jakości funkcjonowania systemu transportu publicznego miasta Białegostoku” – etap II – 31.562.422 zł,
- „Białostocki Park Naukowo-Technologiczny” – 18.507.658 zł,
- „Promocja Podlasia poprzez budowę marki miasta Białegostoku” – etap I – 657.691 zł,
- „REDIS - Restrukturyzacja wydzielonych części miasta w obszary naukowe” - 34.432 zł,
- Program „Uczenie się przez całe życie ” COMENIUS EDYCJA 2008 – 31.246 zł,
- Program „Uczenie się przez całe życie ” COMENIUS EDYCJA 2009 – 125 zł,
- Program „Uczenie się przez całe życie ” COMENIUS EDYCJA 2010-2012 - 245.543 zł,
- Adaptacja PS nr 36 w Białymstoku do dalszej realizacji „Innowacji programowo-organizacyjnej według koncepcji pedagogicznej Marii Montessori” – 31.110 zł,
- „Edukacja Przedszkolna szansą na lepszy start” (PS 14) – 17.505 zł,
- „Radosne przedszkole – mądrze edukuje” (PS 30)– 3.400 zł,
- „Remont, adaptacja i wyposażenie pomieszczeń PS nr 22 w Białymstoku” – 21.412 zł,
- „Adaptacja i wyposażenie pomieszczeń szkolnych w SP nr 16 na potrzeby przedszkolne wraz z przystosowaniem do potrzeb osób niepełnosprawnych” - 3.465 zł,
- „Szkoła równych szans” – 47.214 zł,
- „Przedszkolna rodzinka edycja 2009” – 107.983 zł,
- „Aktywność kluczem do sukcesu edycja 2010” – 1.650.364 zł,
- „Przyjazna szkoła – program rozwojowy SP 49I w Białymstoku” – 96.020 zł,
- „Rozwój szkolnictwa zawodowego w Białymstoku w dostosowaniu do potrzeb rynku pracy” – 7.978 zł,
- „Wielowymiarowa edukacja – podnoszenie kwalifikacji i doskonalenie zawodowe nauczycieli z obszarów wiejskich woj. podlaskiego” – 181.750 zł,
- „Praktyka jest najlepszym nauczycielem” MODM – 36.672 zł,
- „Dobry zawód – pewna przyszłość. Programy rozwojowe dla szkolnictwa zawodowego Miasta Białegostoku” – 259.828 zł,
- „Równe szanse na starcie” PS 28 – 61.867 zł,
- „Zacznij od Przedszkola Montessori – dobry start szansą dla dzieci i rodziców ” PS 36 - 185.815 zł,
- „Rewaloryzacja Barokowego Ogrodu Branickich w Białymstoku – Etap I” – 2.797.765 zł,
- „Stadion piłkarski w regionie północno-wschodniej Polski wraz z zapleczem treningowym” – 15.579.978 zł.

### **Dotacje celowe na zadania zlecone**

W 2010 r. do budżetu miasta wpłynęły dotacje w kwocie **50.359.974 zł**, w tym:

- na wypłatę zwrotu części podatku akcyzowego dla producentów rolnych – 1.196 zł,
- na administrację publiczną - 1.236.000 zł,
- na zadania bieżące z zakresu administracji rządowej – powszechny spis rolny – 47.510 zł,
- na bieżące zadania naczelnich organów władzy państwowej - prowadzenie spisów wyborców - 47.583 zł,
- na wybory Prezydenta Rzeczypospolitej Polskiej – 680.320 zł,
- na przygotowanie i przeprowadzenie wyborów do rad gmin, powiatów oraz wójtów, burmistrzów i prezydentów – 424.307 zł,

- na realizację wieloletniego przedsięwzięcia „Program na rzecz społeczności romskiej w Polsce” (w tym: kursy językowe, opłacenie pracy nauczycieli, dofinansowanie zajęć kulturalnych, dofinansowanie wypoczynku integracyjnego, dojazd do szkół oraz remonty mieszkań dzieci romskich) – 9.278 zł,
- na składki na ubezpieczenia zdrowotne oraz świadczenia dla osób nie objętych obowiązkiem ubezpieczenia zdrowotnego – 3.697 zł,
- na pokrycie kosztów wydawania decyzji – 11.276 zł,
- na zadania opieki społecznej - 47.898.807 zł ( w tym na: ośrodki wsparcia – 606.724 zł, świadczenia rodzinne – 46.996.081 zł, składki na ubezpieczenia zdrowotne – 63.000 zł, realizację usług opiekuńczych – 229.389 zł oraz wypłatę zasiłków celowych dla rolników, którzy ucierpieli w wyniku powodzi, huraganu, obsunięcia ziemi w 2010 r. – 3.613 zł ).

### **Dotacje celowe na zadania własne**

Do budżetu miasta wpłynęły dotacje w kwocie **25.905.066 zł**, w tym:

- na zadania oświaty i wychowania, w tym:
  - realizację programu „Radosna szkoła” (sfinansowanie utworzenia szkolnych placów zabaw oraz zakupu pomocy dydaktycznych do miejsc zabaw w szkole) – 577.030 zł,
  - wyprawkę szkolną - zakup podręczników dla uczniów klas I-III szkoły podstawowej – 165.101 zł,
  - stypendia i zasiłki szkolne dla uczniów - 2.299.186 zł,
- na sfinansowanie prac komisji kwalifikacyjnych rozpatrujących wnioski o awans zawodowy nauczycieli – 10.230 zł,
- na realizację zadania inwestycyjnego „Poprawa jakości powiązań komunikacyjnych w południowo – wschodniej części Białegostoku poprzez budowę ulic: Brzoskwiniowej i Grabowej” – 1.764.542,
- na realizację przedsięwzięcia „Budowa kompleksu sportowego w ramach programu „Moje boisko - Orlik 2012” przy Szkole Podstawowej Nr 37 w Białymstoku, ul. Jaworowa 8 – 333.000 zł,
- na składki na ubezpieczenia zdrowotne – 344.280 zł,
- na wypłatę zasiłków i pomoc w naturze – 7.588.149 zł,
- na wypłatę zasiłków stałych – 4.871.545 zł,
- na pokrycie kosztów funkcjonowania ośrodków pomocy społecznej - 2.696.018 zł (w tym wypłatę dodatków pracownikom socjalnym realizującym pracę socjalną w środowisku),
- na realizację programu „Pomoc Państwa w zakresie dożywiania” – 5.255.985 zł.

### **Dotacje celowe na zadania bieżące realizowane przez gminę na podstawie porozumień z jednostkami samorządu terytorialnego**

W 2010 r. do budżetu miasta wpłynęły środki w kwocie **342.524 zł**, w tym: wpływy z innych gmin za korzystanie z częstotliwości radiowych – 9.524 zł, oraz wpływy z tytułu pomocy finansowej udzielanej między jednostkami samorządu terytorialnego w ramach Programu „Moje Boisko-Orlik 2012” /2010/ – 333.000 zł.

### **Dotacje celowe na zadania powierzone realizowane przez gminę na podstawie porozumień z organami administracji rządowej**

Miasto otrzymało w 2010 r. dotacje w kwocie **52.970 zł**.

Na podstawie porozumienia zawartego z Wojewodą Podlaskim, Miasto otrzymało kwotę 15.272 zł, na utrzymanie grobów i cmentarzy wojennych położonych na terenie Miasta.

Na podstawie porozumienia zawartego z Ministrem Pracy i Polityki Społecznej, Miasto otrzymało kwotę 30.000 zł na realizację Programu „Opieka nad dzieckiem i rodziną”.

Na podstawie porozumienia zawartego z Ministrem Edukacji Narodowej, Miasto otrzymało kwotę 7.698 zł, na realizację „Programu na rzecz społeczności romskiej w Polsce”.

### **Dotacje z funduszy celowych**

Do budżetu miasta wpłynęły dotacje w kwocie **190.377 zł**, z przeznaczeniem na:

- realizację programu „Wyrównywania różnic między regionami ” z PFRON- 110.297 zł,
- dotacja z Wojewódzkiego Funduszu Ochrony Środowiska na zakup samochodu– 77.220 zł,
- dotacja z Wojewódzkiego Funduszu Ochrony Środowiska i Gospodarki Wodnej dla SP nr 2 – II Forum Młodych Ekologów Białystok 2010 – 2.860 zł.

## **WYKONANIE DOCHODÓW POWIATU**

### **Dochody własne powiatu**

Dochody własne powiatu planowane w wysokości 16.749.552 zł wykonano w kwocie **17.613.696 zł**, co stanowi 105,16 % planu rocznego.

Dochody pochodzą z następujących źródeł:

- **2.105.001 zł** - w dziale 600 - Transport i łączność, w tym:
  - wpływy z różnych opłat - 1.386.562 zł,
  - z tytułu odsetek – 7.659 zł,
  - wpływy z różnych dochodów – 710.780 zł.
- **4.540.065 zł** - dochody realizowane w dziale 700 - Gospodarka mieszkaniowa, czyli:
  - dochody jednostek samorządu terytorialnego związane z realizacją zadań z zakresu administracji rządowej oraz innych zadań zleconych ustawami, tj. 5 % dochodów należnych gminie z tytułu realizacji dochodów Skarbu Państwa.
- **369 zł** - w dziale 710 - Działalność usługowa, dochody zrealizowane przez Powiatowy Inspektorat Nadzoru Budowlanego, w tym:
  - odsetki - 245 zł,
  - wpływy z różnych dochodów - 112 zł,
  - oraz 5 % dochodów jednostek samorządu terytorialnego związanych z realizacją zadań z zakresu administracji rządowej, oraz innych zadań zleconych ustawami - 12 zł.
- **5.302.721 zł** - w dziale 750 - Administracja Publiczna, w tym:
  - 5 % dochodów jednostek samorządu terytorialnego związanych z realizacją zadań z zakresu administracji rządowej, oraz innych zadań zleconych ustawami – 1.234 zł,
  - z tytułu opłat za wydane prawa jazdy, dowody rejestracyjne – 5.293.229 zł,
  - wpływy z różnych dochodów – 7.924 zł,
  - wpływy z grzywien, mandatów i innych kar pieniężnych od osób fizycznych – 200 zł,
  - wpływy z różnych opłat - 134 zł.

- **1.028 zł** - w dziale 754 - Bezpieczeństwo publiczne i ochrona przeciwpożarowa, z czego:

Komenda Miejska Państwowej Straży Pożarnej:

- z tytułu odsetek - 235 zł,
- 5 % dochodów jednostek samorządu terytorialnego związanych z realizacją zadań z zakresu administracji rządowej, oraz innych zadań zleconych ustawami - 793 zł.

- **419.999 zł** - w dziale 756 – Dochody od osób prawnych, od osób fizycznych i od innych jednostek nieposiadających osobowości prawnej oraz wydatki związane z ich poborem, w tym:

- wpływy z różnych dochodów – 94.574 zł,
- wpływy z różnych opłat – 325.425 zł.

- **214.121 zł** - w dziale 801 - Oświata i wychowanie, w tym:

- odsetki – 1.153 zł,
- wpływy z różnych dochodów – 26.450 zł,
- środki na dofinansowanie własnych zadań bieżących powiatów pozyskane z innych źródeł (Narodowe centrum Kultury - program „Śpiewająca Polska”) – 5.540 zł,
- wpływy z różnych opłat – 644 zł,
- wpływy ze sprzedaży składników majątkowych – 24.100 zł,
- dochody z najmu i dzierżawy składników majątkowych - 150.974 zł,
- wpływy do budżetu części zysku gospodarstwa pomocniczego przy Zespole Szkół Rolniczych CKP – 5.260 zł.

- **74 zł** - w dziale 851 – Ochrona zdrowia, w tym:

- wpływy ze zwrotów dotacji oraz płatności, w tym wykorzystanych niezgodnie z przeznaczeniem lub wykorzystanych z naruszeniem procedur - 74 zł.

- **4.859.096 zł** - w dziale 852 - Pomoc społeczna, w tym:

Dochody zrealizowane przez Placówki opiekuńczo-wychowawcze, Rodziny zastępcze, Jednostki specjalistycznego poradnictwa oraz Ośrodki adopcyjno-opiekuńcze, z czego:

- wpływy od rodziców za utrzymanie dzieci w placówkach – 29.507 zł,
- wpływy z różnych opłat – 306 zł,
- wpływy z grzywien, mandatów i innych kar pieniężnych od osób fizycznych – 44 zł,
- wpływy z usług – 16.003 zł,
- odsetki – 154 zł,
- wpływy z różnych dochodów – 42.548 zł.

Dochody zrealizowane przez Domy pomocy społecznej, w tym:

- wpływy z różnych opłat – 261.457 zł,
- dochody z najmu i dzierżawy składników majątkowych – 7.458 zł,
- wpływy z usług – 3.921.951, w tym z tytułu wpłat pensjonariuszy za pobyt w domach pomocy społecznej – 116.273 zł,
- z tytułu odsetek od środków na rachunkach bankowych – 2.509 zł,
- wpływy z różnych dochodów – 577.159 zł.

- **116.975 zł** - w dziale 853 - Pozostałe zadania w zakresie polityki społecznej, w tym:

- wpływy z różnych opłat – 12.031 zł,

- wpływy z różnych dochodów, w tym za obsługę części powiatowej PFRON – 104.944 zł,
- **928 zł** - w dziale 854 - Edukacyjna opieka wychowawcza, są to wpływy z różnych dochodów.
- **53.319 zł** - w dziale 900 – Gospodarka komunalna i ochrona środowiska, są to wpływy z grzywien i innych kar pieniężnych od osób prawnych i innych jednostek organizacyjnych.

### **Udział powiatu w podatku dochodowym od osób prawnych**

Udział powiatu w podatku dochodowym od osób prawnych za 2010 r. wyniósł **2.650.767 zł** na planowaną kwotę 3.000.000 zł, co stanowi 88,36 % planu rocznego.

### **Udział powiatu w podatku dochodowym od osób fizycznych**

Udział powiatu w podatku dochodowym od osób fizycznych za 2010 r. wyniósł **48.561.415 zł**, co stanowi 97,83 % planu rocznego.

### **Subwencje**

W 2010 r. do budżetu miasta wpłynęła subwencja ogólna w kwocie **170.992.099 zł**, której części składowe stanowią:

- część oświatowa w wysokości – 157.156.787 zł,
- uzupełnienie subwencji ogólnej – 2.474.900 zł,
- część równoważąca – 11.360.412 zł.

### **Dotacje i środki na finansowanie wydatków na realizację zadań z udziałem środków wymienionych w art. 5 ust. 1 pkt 2 i 3 Fin. Publ. (Środki z UE)**

W 2010 r. do budżetu miasta wpłynęły środki na dofinansowanie projektów unijnych w kwocie **159.354.179 zł**, w tym:

- na realizację projektu „Poprawa jakości funkcjonowania systemu transportu publicznego miasta Białegostoku” – etap II – 1.008.982 zł,
- „Przebudowa ulicy Gen St. Maczka w Białymstoku” – 104.236.244 zł,
- „Budowa przedłużenia ulicy Piastowskiej w Białymstoku” – 11.414.657 zł,
- „Przebudowa ulic w centrum miasta Białegostoku– etap I ” – 30.567.564 zł,
- „Przygotowanie terenów inwestycyjnych dla podstrefy Suwalskiej Specjalnej Strefy Ekonomicznej w Białymstoku poprzez budowę infrastruktury i nawierzchni ulic” – 7.097.208 zł,
- „Podlasie turystyką silne” – 92.675 zł,
- Program „Uczenie się przez całe życie ” COMENIUS EDYCJA 2008 – 31.379 zł,
- Program „Uczenie się przez całe życie ” COMENIUS EDYCJA 2010-2012 - 168.805 zł,
- Program „Leonardo Da Vinci – edycja 2009” – 154.689 zł,
- Program „Leonardo Da Vinci – edycja 2010-2012” – 238.367 zł,
- „Grundtvig – edycja 2010-2012” – 76.892 zł,
- „Chcę latać... Utworzenie klasy o profilu lotniczym w II LO w Białymstoku” – 846.219 zł,
- „Świadomy wybór pewny sukces – projekty rozwojowe dla szkół zawodowych” – 468.610 zł,
- „Młodzi ciekawi świata i techniki” – 103.025 zł,
- „Właściwa terapia – szansą lepszego rozwoju osób ze specjalnymi potrzebami edukacyjnymi” – 60.859 zł,



- „Projektanci Podlasia” – 341.686 zł,
- „Dodatkowe zajęcia pozalekcyjne i pozaszkolne w ZSOiT w Białymstoku. Poprawa wykształcenia i kompetencji uczniów” – 147.697 zł,
- „Kształcenie ustawiczne bliżej Ciebie” – 459.324 zł,
- „Koło młodego przedsiębiorcy bądź przedsiębiorczy – decyduj o sobie. Zajęcia pozalekcyjne z przedsiębiorczości” – 40.121 zł,
- „Nowe umiejętności językowe – nowe możliwości zatrudnienia na rynku pracy” – 155.549 zł,
- „Szkoła kompetencji zawodowych” – 204.346 zł,
- „Akademia Rozwoju Nauczycieli Kształcenia Zawodowego” – 123.380 zł,
- „SOS wyrównać szanse” – 95.990 zł,
- „Edukacja kluczem do sukcesu” – 78.055 zł,
- „Kształcenie zawodowe kluczem do kariery” – 41.996 zł,
- „Atrakcyjna szkoła – nowe możliwości” (ZSE) – 146.604 zł,
- „Dziś uczeń jutro wykonawca” – 47.697 zł,
- „Nauki ścisłe priorytetem społeczeństwa opartego na wiedzy” (ZSH-E) – 405.559 zł,
- „Przebudowa skrzyżowania ulic: Ciołkowskiego i Baranowickiej w Białymstoku leżących w ciągu drogi krajowej nr 65” – 500.000 zł.

#### **Dotacje celowe na zadania zlecone realizowane przez powiat**

W 2010 r. do budżetu miasta wpłynęły dotacje w kwocie **22.446.926 zł**, w tym:

- na zadania z zakresu gospodarki gruntami i nieruchomościami – 1.104.684 zł,
- na działalność usługową (opracowania geodezyjne i kartograficzne, nadzór budowlany oraz usuwanie skutków klęsk żywiołowych) – 726.568 zł,
- na zadania administracji publicznej – 880.414 zł,
- na działalność Komisji Wojskowych – 91.620 zł,
- na utrzymanie straży pożarnej – 17.990.282 zł, (w tym 1.281.970 zł na inwestycje i zakupy inwestycyjne),
- na usuwanie skutków klęsk żywiołowych (powódzie w maju i czerwcu 2010 r.) – 12.999 zł,
- na składki na ubezpieczenia zdrowotne dla osób nie objętych obowiązkiem ubezpieczenia – 97.671 zł,
- na zadania w zakresie przeciwdziałania przemocy w rodzinie – 27.826 zł,
- na składki na ubezpieczenia zdrowotne – 6.074 zł,
- na pomoc dla cudzoziemców – 872.250 zł,
- na utrzymanie zespołów do spraw orzekania o niepełnosprawności – 584.997 zł,
- na zwrot części kosztów poniesionych na aktywizację zawodową repatriantów – 51.541 zł.

#### **Dotacje celowe na realizację zadań własnych powiatu**

Do budżetu miasta wpłynęły środki w kwocie **7.588.198 zł**, w tym:

- na sfinansowanie zakupu pomocy dydaktycznych – do miejsc zabaw w szkole, w ramach Rządowego programu „Radosna szkoła” – 24.000 zł,
- na sfinansowanie prac komisji kwalifikacyjnych i egzaminacyjnych rozpatrujących wnioski o awans zawodowy nauczycieli - 11.440 zł,
- na pomoc społeczną - 7.552.758 zł, w tym m.in.:
  - 225.000 zł na dofinansowanie zadań w zakresie osiągania standardów w Domu Pomocy Społecznej - przy ul. Baranowickiej 203,
  - na utrzymanie mieszkańców w obu Domach Pomocy Społecznej – 6.100.083 zł,

- na realizację inwestycji i zakupów inwestycyjnych (DPS Baranowicka) – 1.200.000 zł,
- na wypłatę dodatków dla pracowników socjalnych realizujących pracę w środowisku – 27.675 zł.

### **Dotacje celowe na zadania realizowane przez powiat na podstawie porozumień z jednostkami samorządu terytorialnego**

Do budżetu miasta wpłynęły środki w kwocie **2.912.698 zł**, z czego:

- dotacja dla straży pożarnej na:
  - zakup samochodu - środki przekazane przez gminę Zabłudów - 40.000 zł,
  - zakup samochodu ratownictwa wysokościowego - środki przekazane przez gminę Gródek - 20.000 zł,
  - dofinansowanie zadania inwestycyjnego realizowanego przez KMPSP w Białymstoku, instalacja rypitera w celu poprawy zasięgów łączności oraz jakości łączności na terenie gminy Michałowo – 2.600 zł,
  - zakup rypitera – środki przekazane przez gminę Gródek – 1.200 zł,
  - dofinansowanie zakupu wozu bojowego na potrzeby KMPSP w Białymstoku, środki przekazane przez Starostę Powiatu Białostockiego – 150.000 zł.
- na pokrycie kosztów kursów prowadzonych przez szkoły zawodowe (ciastkarz, piekarz w zakresie teoretycznych przedmiotów zawodowych realizowanych przez Zespół Szkół Ponadgimnazjalnych nr 2 w Białymstoku – 22.120 zł,
- na pokrycie kosztów utrzymania dzieci z innych powiatów w placówkach opiekuńczo-wychowawczych na terenie miasta Białystok - 2.291.523 zł,
- na pokrycie kosztów utrzymania dzieci z innych powiatów w rodzinach zastępczych na terenie miasta Białystok – 374.432 zł,
- na pokrycie kosztów udziału mieszkańców Powiatu Białostockiego w warsztatach terapii zajęciowej – 10.823 zł.

### **Dotacje z Funduszy Celowych**

W 2010 r. do budżetu miasta wpłynęły dotacje w wysokości **430.457 zł**, z przeznaczeniem na:

- realizację zadań bieżących jednostek sektora finansów publicznych – 259.950 zł, w tym:
  - środki z PFRON-u na dofinansowanie w ramach Programu „Wyrównywania różnic między regionami” – 160.552 zł ,
  - dotacja dla ZS13 w Białymstoku z Wojewódzkiego Funduszu Ochrony Środowiska i Gospodarki Wodnej – łącznie na kwotę 13.869 zł,
  - dotacja dla XI LO w Białymstoku z WFOŚiGW, dotacja dla ZSO nr 9 w Białymstoku, dotacja dla ZSO nr 5 oraz ZSO nr 2 w Białymstoku – na łączną kwotę 62.013 zł,
  - dotacja z WFOŚiGW dla Zespołu Szkół Elektrycznych w Białymstoku – 21.015 zł,
  - dotacja z WFOŚiGW dla ZS nr 16 w Białymstoku – 2.501 zł.
- oraz na realizację szkolenia młodzieży uzdolnionej sportowo z Polskiego Związku Łyżwiarstwa Szybkiego – 170.507 zł.

### Kwoty środków pozyskanych z Unii Europejskiej

Lp.	Dział	Wyszczególnienie	Wykonanie za 2010 r.
1.	600	Transport i łączność	186.387.077
2.	710	Działalność usługowa	18.507.658
3.	750	Administracja publiczna	692.123
4.	801	Oświata i wychowanie	1.023.938
5.	853	Pozostałe zadania w zakresie polityki społecznej	6.494.883
6.	921	Kultura i ochrona dziedzictwa narodowego	2.797.765
7.	926	Kultura fizyczna i sport	15.579.978
<b>Razem</b>			<b>231.483.422</b>

### 3. WYKONANIE DOCHODÓW BUDŻETU PAŃSTWA

W 2010 r. jednostki organizacyjne miasta realizowały i przekazywały do budżetu miasta dochody budżetu państwa związane z realizacją zadań zleconych gminie i zadań z zakresu administracji rządowej. Pobrane dochody Urząd Miejski przekazywał do budżetu Wojewody Podlaskiego.

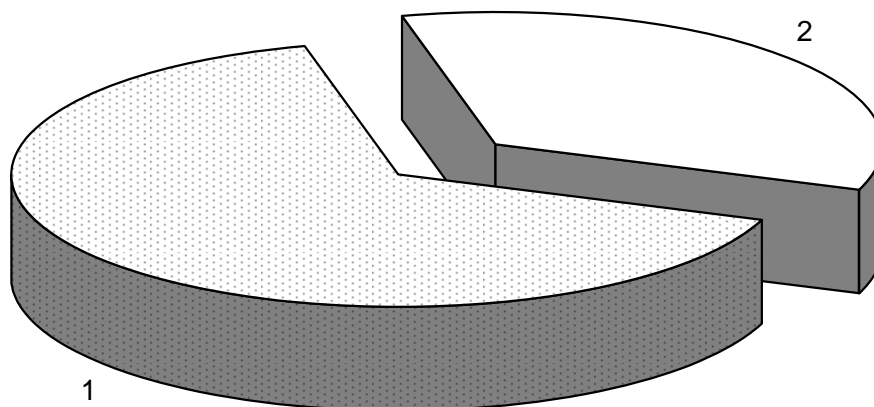
Dochody realizowały następujące jednostki:

- Powiatowy Inspektorat Nadzoru Budowlanego – 242 zł,
- Komenda Miejska Państwowej Straży Pożarnej - 15.857 zł,
- Miejski Ośrodek Pomocy Rodzinie - 1.316.872 zł,
- Urząd Miejski - 18.428.221 zł, w tym w zakresie gospodarki gruntami Skarbu Państwa - 18.400.256 zł.

W poszczególnych działach planowane i zrealizowane dochody budżetu państwa przedstawiają się następująco:

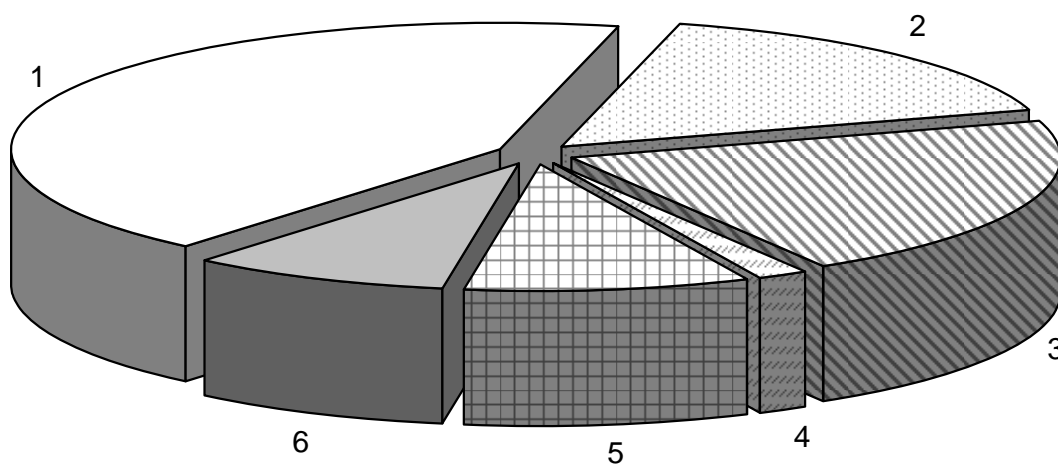
Dział	Plan	Wykonanie	%
1.	2.	3.	4.
<b>Dochody związane z realizacją zadań z zakresu administracji rządowej</b>			
<b>700</b> Gospodarka mieszkaniowa (gospodarka gruntami i nieruchomościami)	8.789.000	18.400.256	209,35
<b>710</b> Działalność usługowa (Inspektorat Nadzoru Budowlanego)	5.000	242	4,84
<b>754</b> Bezpieczeństwo publiczne i ochrona przeciwpożarowa	9.000	15.857	176,18
<b>Razem</b>	<b>8.803.000</b>	<b>18.416.355</b>	<b>209,20</b>
<b>Dochody związane z realizacją zadań zleconych gminie</b>			
<b>750</b> Administracja publiczna	15.000	15.953	106,35
<b>852</b> Pomoc społeczna	711.000	1.328.884	186,9
<b>Razem</b>	<b>726.000</b>	<b>1.344.837</b>	<b>185,23</b>
<b>OGÓŁEM</b>	<b>9.529.000</b>	<b>19.761.192</b>	<b>207,38</b>

**Struktura wykonanych dochodów budżetu  
MIASTA BIAŁEGOSTOKU za 2010 rok**



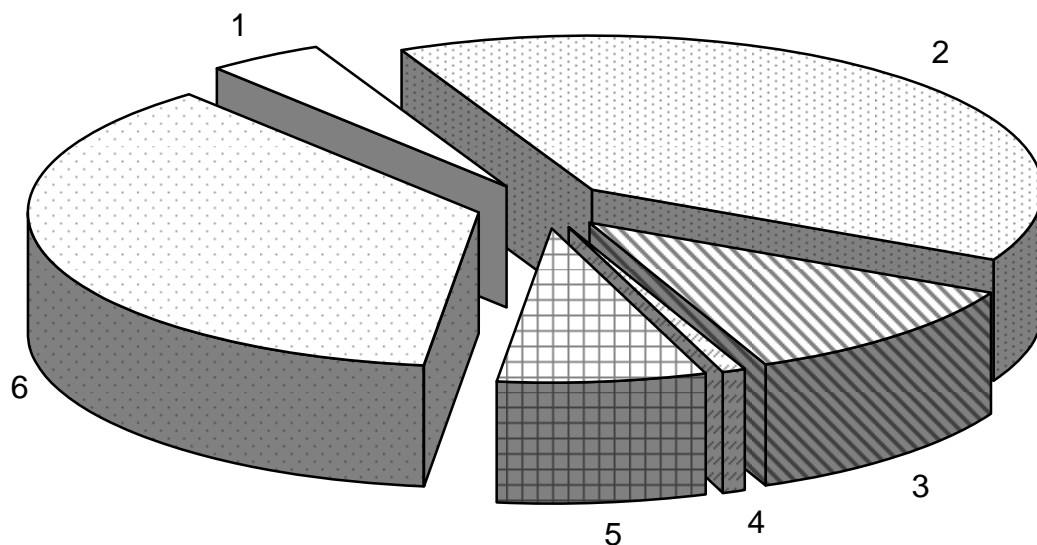
Lp.	Dochody	Wykonanie za 2010 r.	Wskaźnik udziału (%)
1	Dochody gminy	825 048 957	65,61
2	Dochody powiatu	432 550 435	34,39
<b>Dochody ogółem</b>		<b>1 257 599 392</b>	<b>100,00</b>

**Struktura wykonanych dochodów budżetu  
GMINY za 2010 rok**



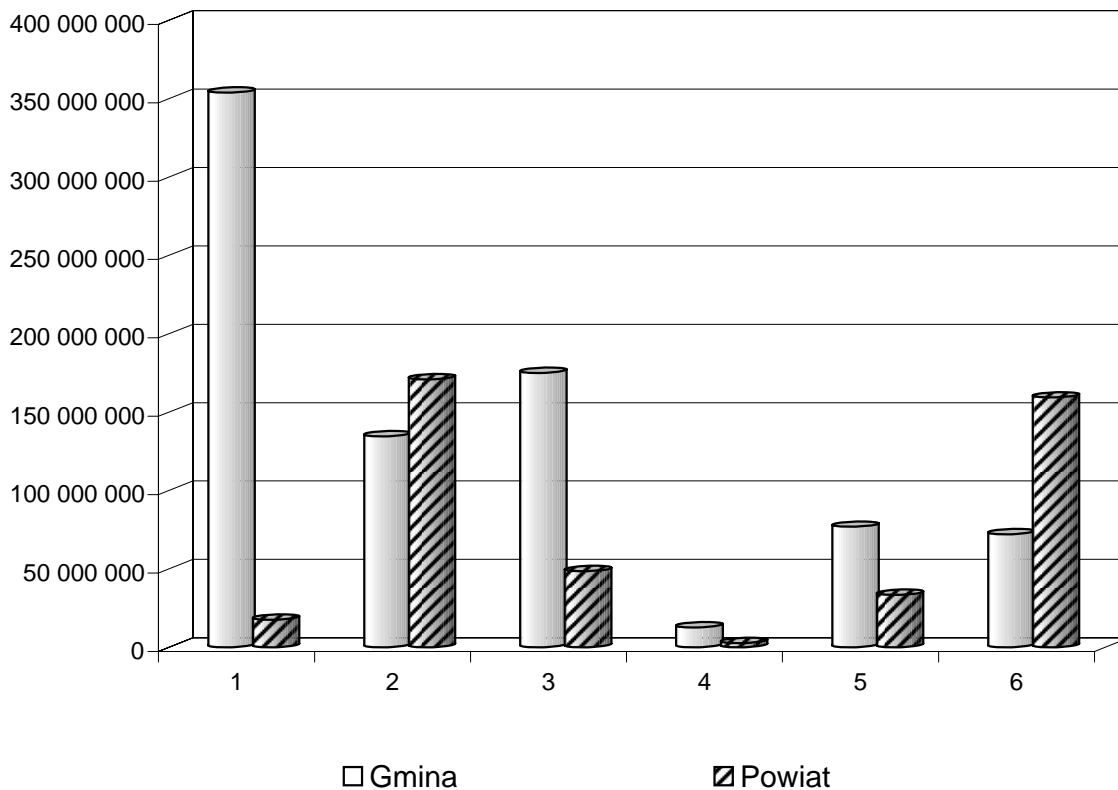
Lp.	Dochody	Wykonanie za 2010 r.	Wskaźnik udziału (%)
1	Dochody własne	353 772 123	42,88
2	Subwencje	134 578 823	16,31
3	Udział w podatku dochodowym od osób fizycznych	175 015 791	21,21
4	Udział w podatku dochodowym od osób prawnych	12 702 066	1,54
5	Dotacje celowe	76 850 911	9,31
6	Dotacje i środki na finansowanie wydatków na realizację zadań z udziałem środków wymienionych w art.. 5 ust.1 pkt 2 i 3 Fin. Publ.	72 129 243	8,75
<b>Dochody ogółem</b>		<b>825 048 957</b>	<b>100,00</b>

**Struktura wykonanych dochodów budżetu  
POWIATU za 2010 rok**



Lp.	Dochody	Wykonanie za 2010 r.	Wskaźnik udziału (%)
1	Dochody własne	17 613 696	4,07
2	Subwencje	170 992 099	39,53
3	Udział w podatku dochodowym od osób fizycznych	48 561 415	11,23
4	Udział w podatku dochodowym od osób prawnych	2 650 767	0,61
5	Dotacje celowe	33 378 279	7,72
6	Dotacje i środki na finansowanie wydatków na realizację zadań z udziałem środków wymienionych w art.. 5 ust.1 pkt 2 i 3 Fin. Publ.	159 354 179	36,84
<b>Dochody ogółem</b>		<b>432 550 435</b>	<b>100,00</b>

**Struktura wykonania dochodów budżetu  
MIASTA BIAŁEGOSTOKU za 2010 rok**



Lp.	Dochody	Wykonanie za 2010 r	Wskaźnik udziału (%)
<b>Gmina:</b>			
1	Dochody własne	353 772 123	28,13
2	Subwencje	134 578 823	10,70
3	Udział w podatku dochodowym od osób fizycznych	175 015 791	13,92
4	Udział w podatku dochodowym od osób prawnych	12 702 066	1,01
5	Dotacje celowe	76 850 911	6,11
6	Dotacje i środki na finansowanie wydatków na realizację zadań z udziałem środków wymienionych w art.. 5 ust.1 pkt 2 i 3 Fin. Publ.	72 129 243	5,74
<b>Powiat:</b>			
1	Dochody własne	17 613 696	1,40
2	Subwencje	170 992 099	13,60
3	Udział w podatku dochodowym od osób fizycznych	48 561 415	3,86
4	Udział w podatku dochodowym od osób prawnych	2 650 767	0,21
5	Dotacje celowe	33 378 279	2,65
6	Dotacje i środki na finansowanie wydatków na realizację zadań z udziałem środków wymienionych w art.. 5 ust.1 pkt 2 i 3 Fin. Publ.	159 354 179	12,67
<b>Dochody ogółem</b>		<b>1 257 599 392</b>	<b>100,00</b>

#### IV. WYDATKI

Wydatki budżetu miasta w 2010 r. planowane w kwocie 1.483.484.265 zł wykonano w wysokości 1.410.074.095 zł, co stanowi 95,1 % planu rocznego.

Struktura wydatków według grup rodzajowych przedstawia się następująco:

**Wydatki bieżące –949.013.394 zł, w tym:**

- wynagrodzenia – 361.655.015 zł,
- pochodne – 58.093.286 zł,
- dotacje – 142.262.407 zł,
- wydatki na obsługę długu – 12.901.371 zł,
- wydatki z tytułu poręczeń i gwarancji - 0 zł,
- pozostałe bieżące – 374.101.315 zł,

**Wydatki majątkowe – 461.060.701 zł.**

Strukturę wykonanych wydatków budżetu miasta obrazuje Tabela Nr 1, natomiast strukturę wykonanych wydatków w ujęciu działowym przedstawia Tabela Nr 2.

W 2010 roku w stosunku do roku ubiegłego wydatki ogółem budżetu miasta wzrosły o 19,72 %, kwotowo o 232.308.747 zł. W porównaniu z rokiem 2009 w strukturze wydatków ogółem wzrósł udział dotacji (o 14,46 %), wydatków bieżących (o 9,94 %), wynagrodzeń i pochodnych (o 7,99 %), wydatków majątkowych (o 46,54 %).

Wydatki bieżące (Tabela Nr 3 - Wykonanie wydatków bieżących budżetu miasta w ujęciu działowym) w kwocie 949.013.394 zł stanowią 67,30 % ogółu wydatków budżetu miasta i obejmują:

a) wynagrodzenia

Wynagrodzenia osobowe pracowników wynikające z umów o pracę, dodatkowe wynagrodzenie roczne (tzw. 13-stka). Wydatki na wynagrodzenia stanowią ok. 25,7 % ogółu wydatków budżetowych i najwyższe są w dziale 801 - Oświata i wychowanie.

Szczegółową strukturę wynagrodzeń w ujęciu działowym przedstawia Tabela Nr 4.

b) pochodne

Pochodne od wynagrodzeń osobowych pracowników wynikające ze składek na ubezpieczenia społeczne oraz składek na Fundusz Pracy. Wydatki na pochodne od wynagrodzeń stanowią ok. 4,12 % ogółu wydatków budżetowych i najwyższe są w dziale 801 - Oświata i wychowanie.

Szczegółową strukturę pochodnych od wynagrodzeń w ujęciu działowym przedstawia Tabela Nr 5.



c) dotacje

Obejmują one kwoty dotacji przekazywane zakładom budżetowym, instytucjom kultury, szkołom niepublicznym, podmiotom nie zaliczanym do sektora finansów publicznych (stowarzyszeniom, instytucjom charytatywnym) i innym.

Szczegółową strukturę dotacji w ujęciu działowym przedstawia Tabela Nr 6.

d) pozostałe wydatki bieżące

Obejmują one między innymi wypłatę dodatków mieszkaniowych, wypłatę zasiłków i innych świadczeń socjalnych mieszkańcom miasta, utrzymanie czystości ulic, dróg i posesji miejskich, oświetlenie ulic, zakupy materiałów nie zaliczane do zakupów inwestycyjnych, opłaty za media (energię elektryczną, ciepłą, wodę, itp.), usługi pocztowe, telefony, transport, pobór podatków i opłat lokalnych, inne koszty bieżące ponoszone przez jednostki budżetowe miasta oraz inspekcje i straże.

Szczegółową strukturę pozostałych wydatków bieżących w ujęciu działowym przedstawia Tabela Nr 7.

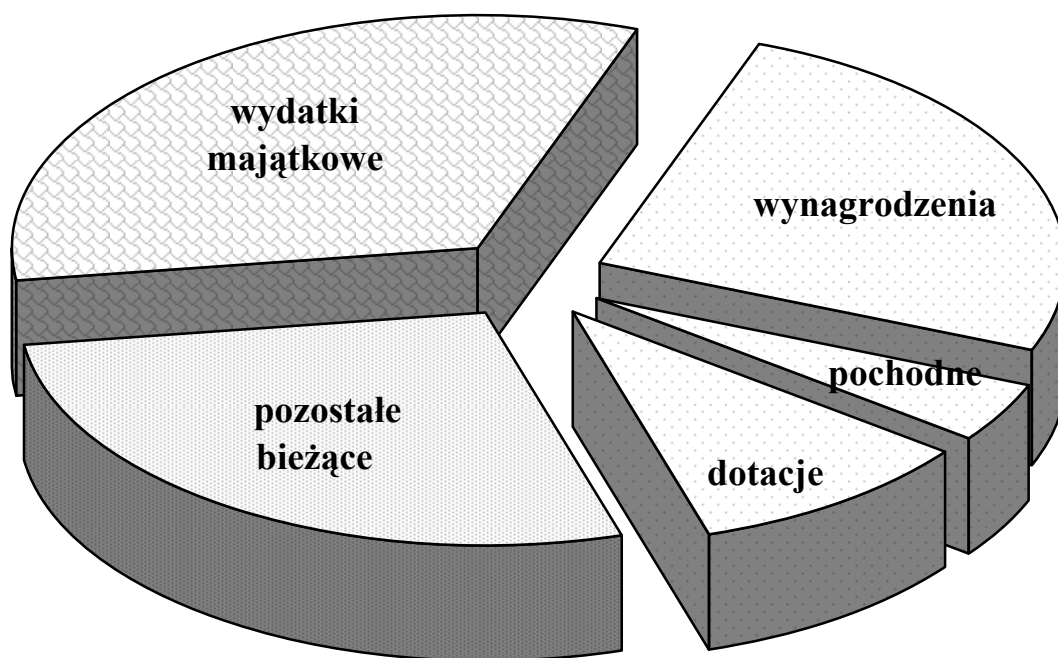
Wydatki majątkowe obejmują wydatki przeznaczone na inwestycje prowadzone przez Departamenty Urzędu Miejskiego oraz zakupy inwestycyjne dokonywane przez jednostki organizacyjne miasta.

Wydatki majątkowe stanowią 32,70 % ogółu wydatków budżetu miasta.

Struktura wydatków majątkowych w ujęciu działowym przedstawiona jest w Tabeli Nr 8.

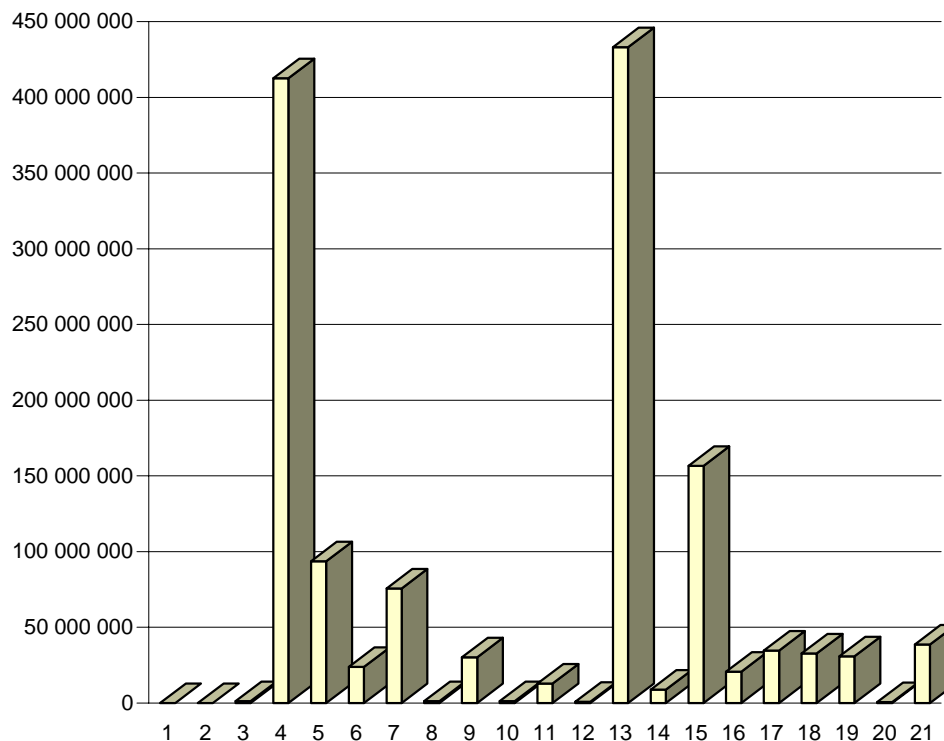
Tabela Nr 1

**STRUKTURA WYKONANYCH WYDATKÓW BUDŻETU  
MIASTA BIAŁEGOSTOKU ZA 2010 ROK**



(w złotych)			
Lp.	Wydatki	Wykonanie za 2010 r.	Wskaźnik udziału (%)
1	<b>Wydatki bieżące (w tym):</b>	<b>949 013 394</b>	<b>67,302</b>
	Wynagrodzenia	361 655 015	25,648
	Pochodne	58 093 286	4,120
	Dotacje	142 262 407	10,088
	Pozostałe bieżące	387 002 686	27,446
2	<b>Wydatki majątkowe</b>	<b>461 060 701</b>	<b>32,698</b>
	<b>Wydatki ogółem</b>	<b>1 410 074 095</b>	<b>100,00</b>

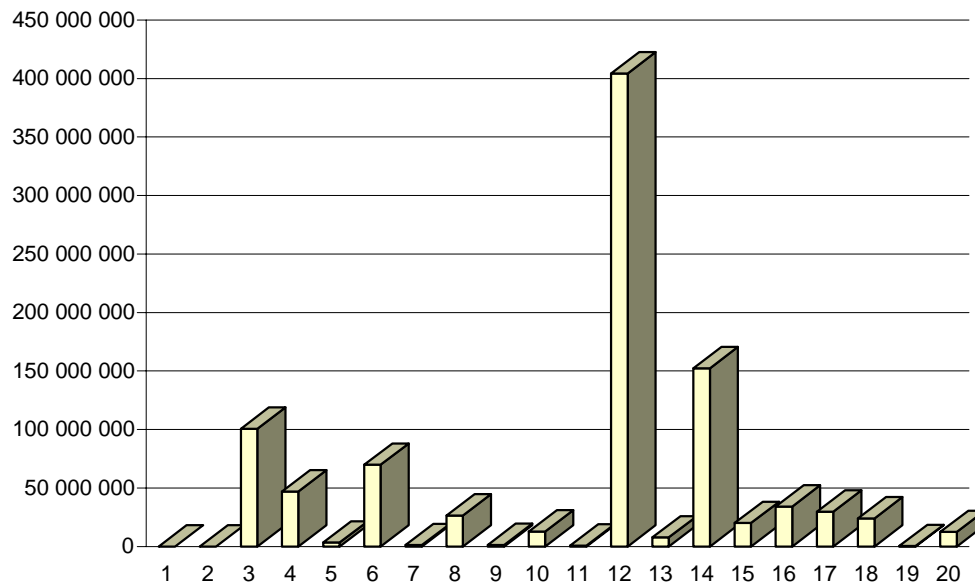
**Struktura wykonanych wydatków budżetu  
MIASTA BIAŁEGOSTOKU za 2010 rok w ujęciu działowym**



(w złotych)				
Lp.	Dział	Nazwa działu	Wykonanie za 2010 rok	Wskaźnik udziału (%)
1	010	Rolnictwo i łowiectwo	3 247	0,000
2	020	Leśnictwo	10 525	0,001
3	400	Wytwarzanie i zaopatrywanie w energię elektryczną, gaz i wodę	1 335 149	0,095
4	600	Transport i łączność	412 688 596	29,267
5	700	Gospodarka mieszkaniowa	93 545 681	6,634
6	710	Działalność usługowa	23 774 628	1,686
7	750	Administracja publiczna	75 662 260	5,366
8	751	Urzędy naczelnych organów władzy państwowej, kontroli i ochrony prawa oraz sądownictwa	1 152 210	0,082
9	754	Bezpieczeństwo publiczne i ochrona przeciwpożarowa	30 178 135	2,140
10	756	Dochody od osób prawnych, od osób fizycznych i od innych jednostek nieposiadających osobowości prawnej oraz wydatki związane z ich poborem	1 348 339	0,096
11	757	Obsługa długu publicznego	12 901 371	0,915
12	758	Różne rozliczenia	849 749	0,060
13	801	Oświata i wychowanie	433 136 223	30,717
14	851	Ochrona zdrowia	8 960 798	0,635
15	852	Pomoc społeczna	156 667 293	11,111
16	853	Pozostałe zadania w zakresie polityki społecznej	20 621 057	1,462
17	854	Edukacyjna opieka wychowawcza	34 573 595	2,452
18	900	Gospodarka komunalna i ochrona środowiska	32 653 148	2,316
19	921	Kultura i ochrona dziedzictwa narodowego	30 818 148	2,186
20	925	Ogrody botaniczne i zoologiczne oraz naturalne obszary i obiekty chronionej przyrody	581 283	0,041
21	926	Kultura fizyczna i sport	38 612 660	2,738
<b>Wydatki ogółem</b>			<b>1 410 074 095</b>	<b>100,000</b>

Tabela Nr 3

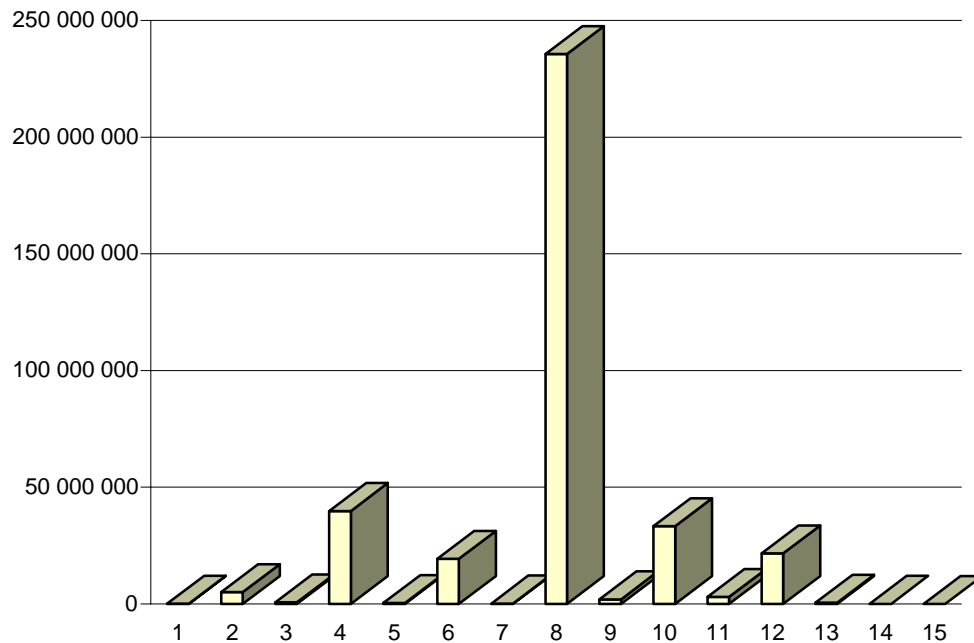
**Struktura wykonanych wydatków bieżących budżetu  
MIASTA BIAŁEGOSTOKU za 2010 rok w ujęciu działowym**



(w złotych)				
Lp.	Dział	Nazwa działu	Wykonanie za 2010 rok	Wskaźnik udziału (%)
1	010	Rolnictwo i łowiectwo	3 247	0,000
2	020	Leśnictwo	10 525	0,001
3	600	Transport i łączność	100 623 314	10,603
4	700	Gospodarka mieszkaniowa	46 979 881	4,950
5	710	Działalność usługowa	3 403 151	0,359
6	750	Administracja publiczna	69 886 521	7,364
7	751	Urzędy naczelnych organów władzy państwowej, kontroli i ochrony prawa oraz sądownictwa	1 152 210	0,121
8	754	Bezpieczeństwo publiczne i ochrona przeciwpożarowa	26 485 582	2,791
9	756	Dochody osób prawnych, od osób fizycznych i od innych jednostek nieposiadających osobowości prawnej oraz wydatki związane z ich poborem	1 348 339	0,142
10	757	Obsługa długu publicznego	12 901 371	1,359
11	758	Różne rozliczenia	849 749	0,090
12	801	Oświata i wychowanie	404 384 653	42,611
13	851	Ochrona zdrowia	7 777 109	0,819
14	852	Pomoc społeczna	152 332 260	16,052
15	853	Pozostałe zadania w zakresie polityki społecznej	20 051 029	2,113
16	854	Edukacyjna opieka wychowawcza	34 124 763	3,596
17	900	Gospodarka komunalna i ochrona środowiska	29 788 917	3,139
18	921	Kultura i ochrona dziedzictwa narodowego	24 011 854	2,530
19	925	Ogrody botaniczne i zoologiczne oraz naturalne obszary i obiekty chronionej przyrody	398 618	0,042
20	926	Kultura fizyczna i sport	12 500 301	1,317
<b>Wydatki bieżące ogółem</b>			<b>949 013 394</b>	<b>100,000</b>

Tabela Nr 4

**Struktura wykonanych wynagrodzeń budżetu  
MIASTA BIAŁEGOSTOKU za 2010 rok w ujęciu działowym**

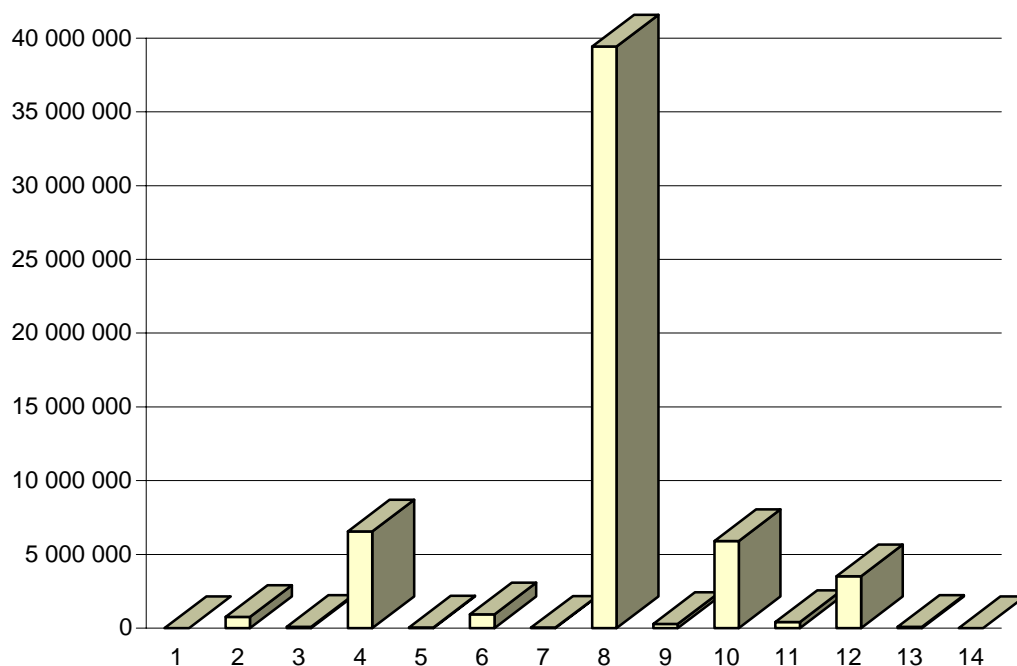


(w złotych)

Lp.	Dział	Nazwa działu	Wykonanie za 2010 rok	Wskaźnik udziału (%)
1	600	Transport i łączność	89 644	0,025
2	700	Gospodarka mieszkaniowa	5 061 025	1,399
3	710	Działalność usługowa	668 415	0,185
4	750	Administracja publiczna	39 829 491	11,013
5	751	Urzędy naczelnych organów władzy państwowej, kontroli i ochrony prawa oraz sądownictwa	371 797	0,103
6	754	Bezpieczeństwo publiczne i ochrona przeciwpożarowa	19 282 224	5,332
7	756	Dochody osób prawnych, od osób fizycznych i od innych jednostek nieposiadających osobowości prawnej oraz wydatki związane z ich poborem	210 332	0,058
8	801	Oświata i wychowanie	235 640 421	65,156
9	851	Ochrona zdrowia	1 953 982	0,540
10	852	Pomoc społeczna	33 334 894	9,217
11	853	Pozostałe zadania w zakresie polityki społecznej	2 993 686	0,828
12	854	Edukacyjna opieka wychowawcza	21 630 282	5,981
13	900	Gospodarka komunalna i ochrona środowiska	549 972	0,152
14	921	Kultura i ochrona dziedzictwa narodowego	36 950	0,010
15	926	Kultura fizyczna i sport	1 900	0,001
<b>Wynagrodzenia ogółem</b>			<b>361 655 015</b>	<b>100,000</b>

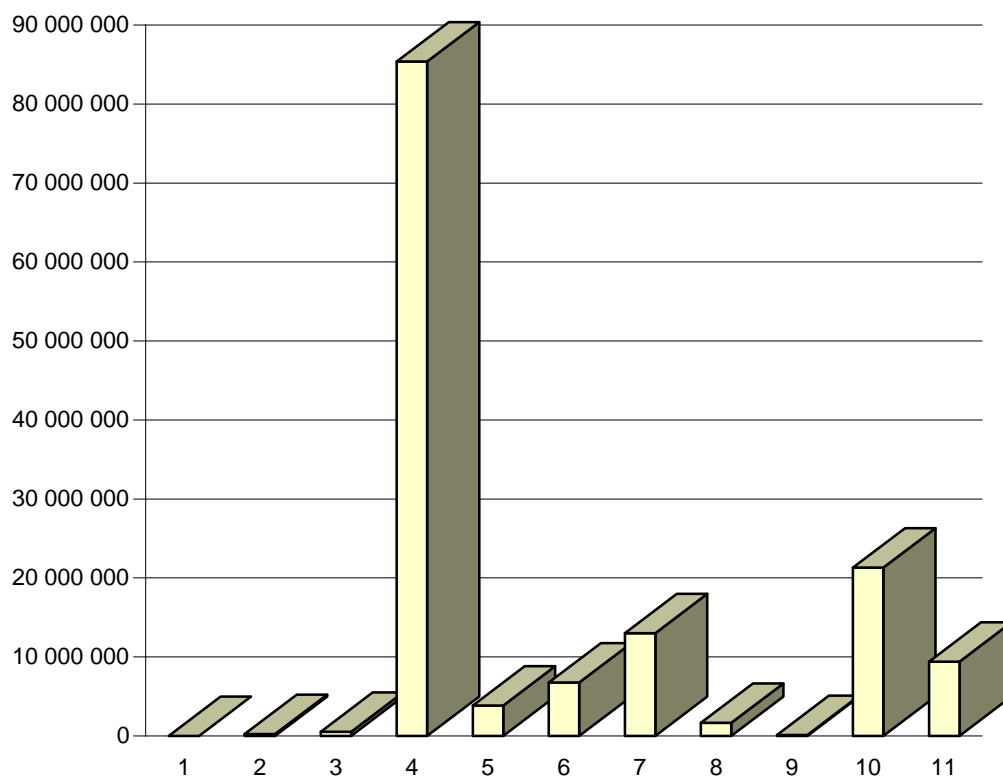
Tabela Nr 5

**Struktura wykonanych pochodnych budżetu  
MIASTA BIAŁEGOSTOKU za 2010 rok w ujęciu działowym**



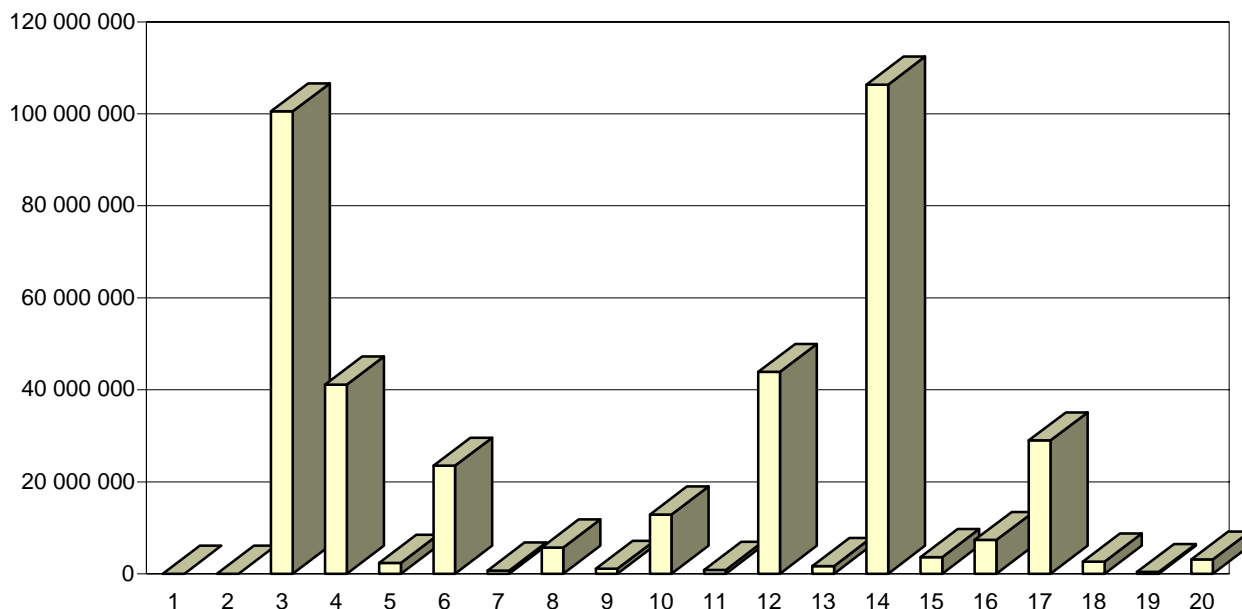
(w złotych)				
Lp.	Dział	Nazwa działu	Wykonanie za 2010 rok	Wskaźnik udziału (%)
1	600	Transport i łączność	729	0,001
2	700	Gospodarka mieszkaniowa	758 576	1,306
3	710	Działalność usługowa	88 250	0,152
4	750	Administracja publiczna	6 556 801	11,287
5	751	Urzędy naczelnych organów władzy państwowej, kontroli i ochrony prawa oraz sądownictwa	54 502	0,094
6	754	Bezpieczeństwo publiczne i ochrona przeciwpożarowa	943 552	1,624
7	756	Dochody osób prawnych, od osób fizycznych i od innych jednostek nieposiadających osobowości prawnej oraz wydatki związane z ich poborem	36 592	0,063
8	801	Oświata i wychowanie	39 435 252	67,883
9	851	Ochrona zdrowia	279 322	0,481
10	852	Pomoc społeczna	5 911 527	10,176
11	853	Pozostałe zadania w zakresie polityki społecznej	413 502	0,712
12	854	Edukacyjna opieka wychowawcza	3 511 876	6,045
13	900	Gospodarka komunalna i ochrona środowiska	94 426	0,163
14	926	Kultura fizyczna i sport	8 379	0,014
<b>Pochodne ogółem</b>			<b>58 093 286</b>	<b>100,000</b>

**Struktura wykonanych dotacji  
MIASTA BIAŁEGOSTOKU za 2010 rok w ujęciu działowym**



(w złotych)				
Lp.	Dział	Nazwa działu	Wykonanie za 2010 rok	Wskaźnik udziału (%)
1	010	Rolnictwo i łowiectwo	2 051	0,001
2	710	Działalność usługowa	255 000	0,179
3	754	Bezpieczeństwo publiczne i ochrona przeciwpożarowa	531 126	0,373
4	801	Oświata i wychowanie	85 402 262	60,032
5	851	Ochrona zdrowia	3 848 628	2,705
6	852	Pomoc społeczna	6 749 925	4,745
7	853	Pozostałe zadania w zakresie polityki społecznej	12 992 848	9,133
8	854	Edukacyjna opieka wychowawcza	1 638 831	1,152
9	900	Gospodarka komunalna i ochrona środowiska	132 475	0,093
10	921	Kultura i ochrona dziedzictwa narodowego	21 322 953	14,988
11	926	Kultura fizyczna i sport	9 386 308	6,598
<b>Dotacje ogółem</b>			<b>142 262 407</b>	<b>100,000</b>

**Struktura wykonanych pozostałych wydatków bieżących budżetu  
MIASTA BIAŁEGOSTOKU za 2010 rok w ujęciu działowym**

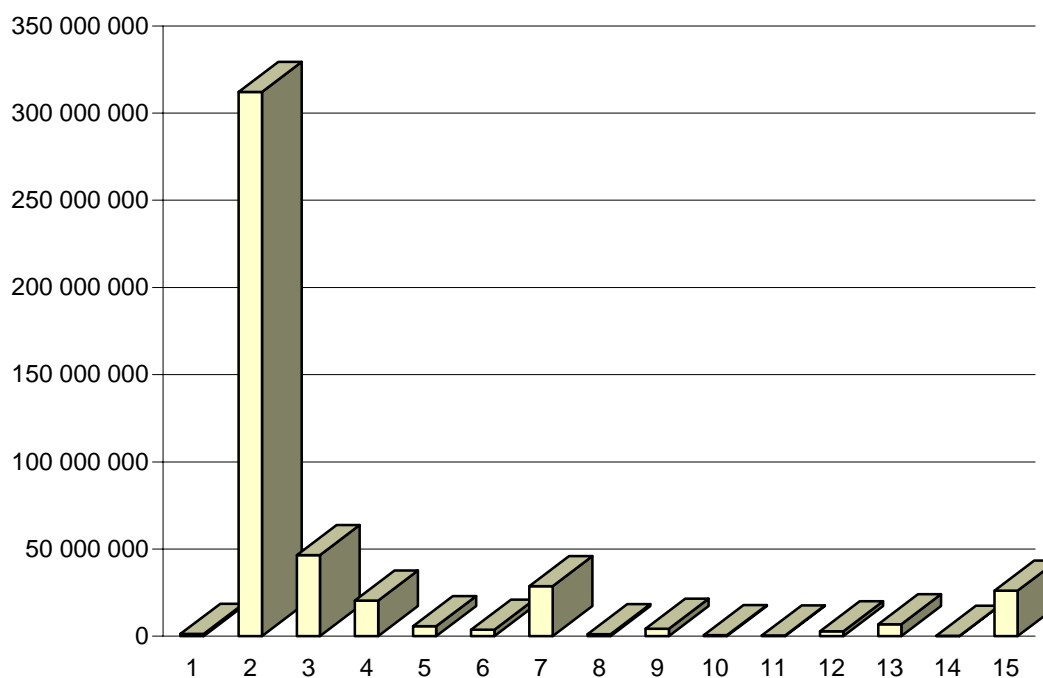


(w złotych)				
Lp.	Dział	Nazwa działu	Wykonanie za 2010 rok	Wskaźnik udziału (%)
1	010	Rolnictwo i łowiectwo	1 196	0,000
2	020	Leśnictwo	10 525	0,003
3	600	Transport i łączność	100 532 941	25,977
4	700	Gospodarka mieszkaniowa	41 160 280	10,636
5	710	Działalność usługowa	2 391 486	0,618
6	750	Administracja publiczna	23 500 229	6,072
7	751	Urzędy naczelnych organów władzy państwowej, kontroli i ochrony prawa oraz sądownictwa	725 911	0,188
8	754	Bezpieczeństwo publiczne i ochrona przeciwpożarowa	5 728 680	1,480
9	756	Dochody osób prawnych, od osób fizycznych i od innych jednostek nieposiadających osobowości prawnej oraz wydatki związane z ich poborem	1 101 415	0,285
10	757	Obsługa długu publicznego	12 901 371	3,334
11	758	Różne rozliczenia	849 749	0,220
12	801	Oświata i wychowanie	43 906 718	11,345
13	851	Ochrona zdrowia	1 695 177	0,438
14	852	Pomoc społeczna	106 335 914	27,477
15	853	Pozostałe zadania w zakresie polityki społecznej	3 650 993	0,943
16	854	Edukacyjna opieka wychowawcza	7 343 774	1,898
17	900	Gospodarka komunalna i ochrona środowiska	29 012 044	7,497
18	921	Kultura i ochrona dziedzictwa narodowego	2 651 951	0,685
19	925	Ogrody botaniczne i zoologiczne oraz naturalne obszary i obiekty chronionej przyrody	398 618	0,103
20	926	Kultura fizyczna i sport	3 103 714	0,802
<b>Pozostałe wydatki bieżące ogółem</b>			<b>387 002 686</b>	<b>100,000</b>



Tabela Nr 8

**Struktura wykonanych wydatków majątkowych budżetu  
MIASTA BIAŁEGOSTOKU za 2010 rok w ujęciu działowym**



(w złotych)				
Lp.	Dział	Nazwa działu	Wykonanie za 2010 rok	Wskaźnik udziału (%)
1	400	Wytwarzanie i zaopatrywanie w energię elektryczną, gaz i wodę	1 335 149	0,290
2	600	Transport i łączność	312 065 282	67,684
3	700	Gospodarka mieszkaniowa	46 565 800	10,100
4	710	Działalność usługowa	20 371 477	4,418
5	750	Administracja publiczna	5 775 739	1,253
6	754	Bezpieczeństwo publiczne i ochrona przeciwpożarowa	3 692 553	0,801
7	801	Oświata i wychowanie	28 751 570	6,236
8	851	Ochrona zdrowia	1 183 689	0,257
9	852	Pomoc społeczna	4 335 033	0,940
10	853	Pozostałe zadania w zakresie polityki społecznej	570 028	0,124
11	854	Edukacyjna opieka wychowawcza	448 832	0,097
12	900	Gospodarka komunalna i ochrona środowiska	2 864 231	0,621
13	921	Kultura i ochrona dziedzictwa narodowego	6 806 294	1,476
14	925	Ogrody botaniczne i zoologiczne oraz naturalne obszary i obiekty chronionej przyrody	182 665	0,040
15	926	Kultura fizyczna i sport	26 112 359	5,664
<b>Wydatki majątkowe ogółem</b>			<b>461 060 701</b>	<b>100,000</b>

## **WŁASNE – GMINA**

### **DZIAŁ 010 – ROLNICTWO I ŁOWIECTWO**

#### **Rozdział 01030 – Izby rolnicze**

Na planowaną kwotę 3.500 zł wydatkowano 2.051 zł, co stanowi 58,6 % planu rocznego. Powyższą kwotę wpłacono na rzecz Izb Rolniczych w wysokości 2 % uzyskanych wpływów z podatku rolnego.

#### **Rozdział 01095 – Pozostała działalność**

Zaplanowana na 2010 r. kwota 1.020 zł, przeznaczona na zwrot części podatku akcyzowego zawartego w cenie oleju napędowego wykorzystywanego do produkcji rolnej przez producentów rolnych, nie została wydatkowana.

### **DZIAŁ 020 – LEŚNICTWO**

#### **Rozdział 02095 – Pozostała działalność**

Zaplanowane środki w kwocie 9.575 zł, przeznaczone na wykonanie zabiegów sanitarnych, pielęgnacyjnych i ochronnych w lasach komunalnych, nie zostały wydatkowane, ponieważ wykonawca nie przedstawił faktury za wykonane usługi.

### **DZIAŁ 400 – WYTWARZANIE I ZAOPATRYWANIE W ENERGIĘ ELEKTRYCZNĄ, GAZ I WODĘ**

#### **Rozdział 40002 – Dostarczanie wody**

Na planowaną kwotę 1.990.000 zł wydatkowano 1.335.149 zł, co stanowi 67,1 % planu rocznego. Szczegółowy wykaz zadań w ujęciu rzeczowym i wartościowym zawiera Załącznik Nr 3 do sprawozdania.

### **Dział 600 – TRANSPORT I ŁĄCZNOŚĆ**

Zarząd Dróg i Inwestycji Miejskich sprawuje nadzór nad drogami publicznymi o łącznej długości 395,53 km, w tym: nad drogami gminnymi o długości 263,6 km, drogami powiatowymi o długości 86,03 km, drogami wojewódzkimi o długości 19,3 km, drogami krajowymi o długości 26,6 km.

Wydatki poniesione na budowę, remonty i utrzymanie dróg przyniosły następujące efekty rzeczowe:

### 1. Remonty nawierzchni bitumicznych:

- likwidacja wybojów: masą na zimno –  $1.838 \text{ m}^2$ , masą na gorąco –  $854 \text{ m}^2$ ,
- remonty cząstkowe nawierzchni z użyciem piły remontera –  $3.211 \text{ m}^2$ ,
- frezowanie garbów i kolein –  $674 \text{ m}^2$ ,
- remonty nawierzchni o powierzchni ponad  $100 \text{ m}^2$  (nakładki) –  $102.366 \text{ m}^2$ ,

### 2. Remonty brukarskie – $28.300 \text{ m}^2$

### 3. Utrzymanie dróg o nawierzchniach gruntowych:

- wbudowanie destruktu betonowego –  $6.229 \text{ m}^3$ ,
- profilowanie nawierzchni gruntowych –  $1.120.405 \text{ m}^2$
- przekruszanie i składowanie materiałów brukarskich – 9.000 ton.

### 4. Oznakowanie pionowe:

- znaki pionowe nowe – 1.736 szt.,
- znaki pionowe montaż – 2.401 szt.,
- słupki podznakowe nowe – 34 szt.
- słupki montaż – 1.575 szt.,
- słupki łańcuchowe nowe – 655 szt.,
- lustro drogowe – 7 szt.,

### 5. Oznakowanie poziome:

- odnowa oznakowania cienkowarstwowego –  $49.990 \text{ m}^2$ ,
- oznakowanie cienkowarstwowo nowe –  $810 \text{ m}^2$ ,
- usunięcie oznakowania cienkowarstwowego –  $480 \text{ m}^2$ ,
- odnowa oznakowania grubowarstwowego –  $134 \text{ m}^2$ ,
- oznakowanie nowe grubowarstwowo –  $604 \text{ m}^2$ ,
- usunięcie oznakowania grubowarstwowego –  $57 \text{ m}^2$ .

### 6. Progi zwalniające:

- nowe progi (elementy) – 222 szt.,
- naprawa progów zwalniających – 133 szt.,
- naprawa azyli – 92 szt.,
- krawężniki najazdowe – 121 szt.,
- wykonanie i montaż separatorów ruchu – 150 szt.

### 7. Przęsła wygradzeniowe:

- nowe przęsła – 185 szt.,
- wymiana przęseł – 212 szt.,
- nowe słupki – 111 szt.,
- wymiana słupków – 259 szt.,
- nowe bariery energochłonne – 444 mb.

## 8. Pylony

- wymiana zniszczonych – 91 szt.,
- wymiana słupków – 44 szt.,
- montaż nowych pylonów – 1 szt.

## 9. Stojaki rowerowe

- ustawiono nowe stojaki – 49 szt.

## 10. System Informacji Miasta Białegostoku

- tabliczki SIMB nowe – 124 szt.,
- słupki – 28 szt.

## 11. Utrzymanie obiektów inżynierskich:

- przebudowa istniejącego betonowego przepustu o średnicy 800 mm na przepust z blachy ul. Toczewskiego;
- malowanie barier mostowych: wiaduktu ul. Towarowa – ul. Wasilkowska, ul. Sybiraków;
- montaż nowych barier mostowych: most w ul. Marczukowskiej;
- oczyszczanie zamalowanych przepustów na terenie miasta;
- naprawy pomostów drewnianych kładek dla pieszych: ul. Warmińska, Park ks. J. Poniatowskiego, ul. Towarowa;
- projekt wykonawczy remontu mostu w ul. Dojlidy Fabryczne;
- projekt budowlany przebudowy przepustu w ul. Ordynackiej;
- wykonanie przeglądów rocznych i 5-letnich obiektów mostowych na terenie miasta;
- konserwacja i naprawa odwodnienia tunelu im. Gen.A.E.Fieldorfa „NILA”.

## 12. Bezpieczeństwo i organizacja ruchu

### a) Sygnalizacja świetlna.

- konserwacja i naprawa sygnalizacji świetlnych (usuwanie skutki wypadków drogowych, dokonano wymiany starych wyeksploatowanych elementów),
- wymieniano stare wyeksploatowane i mało czytelne latarnie sygnalizacyjne na nowe typu LED na 5 skrzyżowaniach,
- wymieniono stare wyeksploatowane sterowniki i wdrożono nowe bardziej efektywne programy sygnalizacji świetlnych na 11 skrzyżowaniach,
- opracowano i wdrożono programy sygnalizacji świetlnych na 5 skrzyżowaniach,
- zainstalowano nowe elementy detekcji i wdrożono nowe algorytmy sterowania na dwóch skrzyżowaniach.

### b) Projekty dotyczące bezpieczeństwa i organizacji ruchu.

- zatwierdzono 77 projektów stałej organizacji ruchu i 750 projektów czasowej organizacji ruchu,

- zaprowadzono 41 zmian w organizacji ruchu, opracowano 46 projektów organizacji ruchu.

c) Inwestycje zaplanowane i wykonane.

Modernizacja sygnalizacji świetlnych wraz z dostosowaniem do systemu sterowania ruchem. Opracowano i uruchomiono nowe programy sygnalizacji świetlnych na skrzyżowaniach: Poleska – Botaniczna, Zwierzyniecka, Piastowska – Sybiraków, Al. Jana Pawła II – Sikorskiego, Wrocławska – Sikorskiego – ks. J. Popiełuszki, św. Rocha – Bohaterów Monte Cassino, gen. Z. Berlinga – Gajowa.

Dokonano przebudowy skrzyżowań z sygnalizacjami świetlnymi poprzez zainstalowanie dodatkowych elementów detekcji oraz implementację nowoczesnych algorytmów sterowania.

Permanentne poprawianie parametrów sterowania w akomodacyjnych sygnalizacjach mające na celu upłynnienie ruchu między innymi: Skłodowska – Legionowa, Mickiewicza - Świętojańska, gen. W.Andersa - Al. 1000-lecia Państwa Polskiego, W.Wysockiego – W. Raginisa, Wrocławska – Zielonogórska, W. Wysockiego – Pietrasze, Składowa – Pogodna, Mickiewicza - Wiewiórcza, Mickiewicza – Borsucza, Mickiewicza – św. Pio, św. Pio – Zwierzyniecka, Antoniukowska – Owsiana, Antoniukowska – Narewska, Antoniukowska – Wierzbowa, Antoniuk Fabryczny – Gajowa, Antoniuk Fabryczny – Berlinga.

### **Rozdział 60004 – Lokalny transport zbiorowy**

Planowana kwota wydatków na 2010 r. wynosiła 133.516.622 zł, wydatkowano 131.363.485 zł, co stanowi 98,4 % planu rocznego.

Nadzór nad lokalnym transportem zbiorowym w 2010 roku sprawował Zarząd Białostockiej Komunikacji Miejskiej i nadzorował 37 linii komunikacyjnych (w tym: 14 wybiegających do II strefy taryfowej) o długości 493 km. W 2010 r. dzienna liczba wozów w ruchu w rozkładzie całorocznym wyniosła 237 szt., po wprowadzeniu letnich rozkładów jazdy – 203 szt., w komunikacji nocnej kursowało 6 autobusów. W ciągu całego roku przewieziono 91 mln osób; w komunikacji dziennej przejechano 16.683 tys. km, zaś w komunikacji nocnej - 42,2 tys. km.

W 2010 roku 21.134 razy przewożono osoby niepełnosprawne. Koszty związane z utrzymaniem samochodów do przewozu osób niepełnosprawnych tj. zakupu paliwa, akcesoriów samochodowych, przeglądów i remontów stanowiły kwotę 223.700 zł.

W 2010 roku rozpatrzono pozytywnie 427 wniosków o przyznanie bezpłatnych przejazdów autobusami komunikacji miejskiej dla osób z rodzin wielodzietnych. Udzielono 76 zezwoleń na bezpłatne przejazdy dzieci i młodzieży, okresowo korzystających (w godzinach 9<sup>00</sup> – 15<sup>00</sup>) ze zorganizowanego, grupowego wypoczynku letniego i zimowego w Białymstoku. Wydano 854 biletów specjalnych dla grup pracowniczych i 59 biletów dla emerytów i rencistów byłego MPK. Wydano 137 biletów dla honorowych dawców krwi.

W 2010 roku ustawiono 3 nowe wiaty przystankowe oraz zbudowano 2 punkty kontroli autobusów komunikacji miejskiej. Wyremontowano 9 wiat przystankowych i wymieniono 105 słupków przystankowych wraz z tabliczkami rozkładowymi.

### Zakup 48 autobusów komunikacji miejskiej

W wyniku podpisania umowy pomiędzy Miastem Białystok a firmą SOLARIS BUS & Coach S.A. na „Dostawę 48 autobusów w ramach projektu: *„Poprawa jakości funkcjonowania systemu transportu publicznego miasta Białegostoku – Etap II”* finansowanego ze środków Europejskiego Funduszu Rozwoju Regionalnego w lutym 2010 roku zostały dostarczone nowe autobusy, wartość dostawy – 50.926.704 tys. zł, w tym 31.562.422 zł ze środków Unii Europejskiej.

### Wprowadzenie biletu elektronicznego

W wyniku przeprowadzonego postępowania w trybie przetargu nieograniczonego na „Zaprojektowanie, budowę, wykonanie i wdrożenie zintegrowanego systemu elektronicznej karty miejskiej do pobierania opłat za przejazdy komunikacją miejską, systemu dynamicznej informacji pasażerskiej” w czasie rzeczywistym oraz systemu zliczania pasażerów w ramach projektu *Poprawa jakości funkcjonowania systemu transportu publicznego miasta Białegostoku – Etap II*. W kwietniu 2010 r. podpisano umowę z Konsorcjum firm: Bull Polska Sp. z o. o., Bull SAS, Pixel Sp. z o. o. Wartość umowy brutto 13.757.280 zł. Do końca 2010 roku na realizację umowy wydatkowano 6.751.538 zł.

Zgodnie z Uchwałą Nr XXV/266/08 Rady Miejskiej Białegostoku z dnia 25 lutego 2008r. w sprawie ustalenia marży handlowej dla hurtowej sprzedaży biletów jednorazowych i wieloprzejazdowych białostockiej komunikacji miejskiej, prowadzona jest hurtowa-ogólnodostępna sprzedaż biletów jednorazowych i wieloprzejazdowych (24-godzinnych i 3-dniowych weekendowych). Umowę na 2010 rok podpisało 5 hurtowników.

Usługę sprzedaży wszystkich typów biletów białostockiej komunikacji miejskiej świadczą firmy wyłonione w trybie przetargu nieograniczonego. Sprzedaż biletów prowadzona jest w 24 punktach na terenie miasta Białegostoku, w Wasilkowie i Kleosinie.

## **Rozdział 60016 - Drogi publiczne gminne**

W tym rozdziale wydatki związane są z nadzorem nad drogami gminnymi. Poniesione w 2010 r. wydatki w kwocie 34.465.274 zł stanowiły 89,3 % planu rocznego i dotyczyły:

- wydatków bieżących w kwocie 9.696.375 zł, w tym wydatki na zakup usług remontowych stanowiły kwotę 9.319.543 zł. Wydatkowane środki przeznaczone były na: remonty nawierzchni bitumicznych i brukarskich, profilowanie i wzmacnianie nawierzchni gruntowych, utrzymanie oznakowania, modernizację i utrzymanie sygnalizacji świetlnych, remonty obiektów inżynierskich,
- wydatków inwestycyjnych w kwocie 24.768.899 zł.

Szczegółowy wykaz realizowanych zadań inwestycyjnych zawiera Załącznik Nr 3 do sprawozdania.

## **DZIAŁ 700 – GOSPODARKA MIESZKANIOWA**

### **Rozdział 70001 – Zakłady gospodarki mieszkaniowej**

Planowana kwota wydatków na 2010 r. wynosiła 55.168.092 zł, wydatkowano

51.516.969 zł, co stanowi 93,4 % planu rocznego. Kwota została przeznaczona na funkcjonowanie Zarządu Mienia Komunalnego w tym; wydatki bieżące – 45.865.087 zł, wydatki majątkowe – 5.651.882 zł.

Szczegółowy wykaz realizowanych zadań inwestycyjnych zawiera Załącznik Nr 3 do sprawozdania.

### **Rozdział 70005 – Gospodarka gruntami i nieruchomościami**

Planowana kwota wydatków na 2010 r. wynosiła 41.885.385 zł, wydatkowano 31.212.024 zł, co stanowi 74,5 % planu rocznego. Wydatki majątkowe w kwocie 31.210.314 zł przeznaczono na wykup gruntów i lokali w tym:

- nabycie nieruchomości wraz z kosztami notarialnymi – 30.385.762 zł,
- koszty operatów szacunkowych nieruchomości przeznaczonych do nabycia oraz opisy stanu nieruchomości przejętych pod drogi - 480.884 zł,
- opracowania geodezyjne do zakupów – 4.282 zł (wypisy i wyrisy geodezyjne, kopie map),
- opracowanie projektów podziałów na terenie miasta Białegostoku – 339.386 zł.

Wydatki bieżące w wysokości 1.710 zł przeznaczono na pokrycie kosztów postępowania sądowego.

### **Rozdział 70021 – Towarzystwa Budownictwa Społecznego**

Wydatki planowane w kwocie 2.200.000 zł wykonano w 100 %, z przeznaczeniem na podwyższenie kapitału zakładowego KTBS.

### **Rozdział 70095 – Pozostała działalność**

Wydatki planowane w kwocie 7.259.000 zł wykonano w wysokości 6.911.336 zł, co stanowi 95,2 % planu rocznego.

Cała kwota przeznaczona została na realizację zadań inwestycyjnych. Szczegółowy wykaz zadań w Załączniku Nr 3 do sprawozdania.

## **DZIAŁ 710 – DZIAŁALNOŚĆ USŁUGOWA**

### **Rozdział 71013 – Prace geodezyjne i kartograficzne**

Na prace geodezyjne i kartograficzne wydatkowano 1.560.445 zł, co stanowi 68,8 % planu rocznego.

Wydatki zrealizowane w powyższym rozdziale dotyczyły:

- opracowań geodezyjnych do sprzedaży nieruchomości – 16.303 zł (wyrisy i wypisy geodezyjne do regulacji stanów prawnych),
- szacunków gruntów do zbycia i dozoru – 606.562 zł (wykonanie operatów

- szacunkowych nieruchomości dla potrzeb aktualizacji opłat za użytkowanie wieczyste i ustalania opłat adiacenckich oraz lokali przeznaczonych do zbycia),
- pozostałych usług (dzierżawa nieruchomości przy ul. Warszawskiej i ul. Elektrycznej) – 300.477 zł,
  - ogłoszeń prasowych – 54.054 zł (ogłoszenia o wywieszeniu wykazu nieruchomości przeznaczonych do zbycia, ogłoszenia o przetargach, bądź możliwości nabywania nieruchomości w drodze rokowań, usługi pocztowe),
  - opłat za użytkowanie wieczyste gruntów jednostek samorządu terytorialnego i pozostałych odsetek – 15.001 zł,
  - podatku od nieruchomości (dotyczy nieruchomości przekazanych do Zarządu Mienia Komunalnego) – 218.084 zł,
  - opłat za użytkowanie wieczyste gruntów Skarbu Państwa – 17.557 zł,
  - wynagrodzeń dla członków Komisji Inwentaryzacyjnej spoza Rady Miejskiej Białegostoku – 21.986 zł,
  - kar i odszkodowań na rzecz osób fizycznych – 78.105 zł,
  - kosztów postępowania sądowego i prokuratorskiego – 105.883 zł,
  - opracowania projektów podziałów na terenie miasta Białegostoku – 122.133 zł,
  - pozostałych wydatków – 4.300 zł.

#### **Rozdział 71014 – Opracowania geodezyjne i kartograficzne**

Na opracowania geodezyjne i kartograficzne wydatkowano 783.520 zł, co stanowi 93,6 % planu rocznego. Środki w powyższym rozdziale przeznaczono na:

- zakup materiałów i wyposażenia (materiały pomocnicze służące do realizacji planowanych opracowań) – 7.635 zł,
- zakup usług pozostałych – 512.328 zł (opracowania geodezyjne, ekspertyzy, kopie mapy zasadniczej, mapy numerycznej, usługi kserograficzne, opracowania analityczne i studialne, koncepcje planistyczne),
- szkolenia pracowników – 9.485 zł,
- wynagrodzenia bezosobowe – 102.612 zł,
- nagrody o charakterze szczególnym – 145.000 zł,
- pozostałe wydatki – 6.460 zł, (koszty postępowania sądowego, zakup programów i licencji, nagrody studentom Politechniki Białostockiej za najlepsze prace dyplomowe podnoszące problemy architektoniczne Miasta).

#### **Rozdział 71035 – Cmentarze**

Wydatki w rozdziale planowane w wysokości 692.073 zł wykonano w wysokości 691.516 zł, co stanowi 99,9 % planu rocznego i dotyczyły:

- a) dotacji dla Cmentarza Miejskiego:
  - na dofinansowanie kosztów utrzymania terenu przy ul. Wysockiego – 250.000 zł,
  - przebudowę placu przed domem pogrzebowym – 2.200 zł oraz remont i odbudowę ogrodzenia cmentarza 162.956 zł przy ul. Wysockiego,
  - opracowanie dokumentacji projektowej dotyczącej urządzenia cmentarza we wsi Karakule – 42.500 zł oraz budowa cmentarza – 159.567 zł,
- b) zakupu usług pozostałych oraz związanych z wykonaniem ekspertyz, analiz i opinii – 22.270 zł, (opracowanie dokumentacji projektowej na wykonanie ogrodzenia



- cmentarza przy ul. 11 Listopada),
- c) zakupu usług remontowych dotyczących obiektów zabytkowych – 13.577 zł,
- d) wynagrodzeń bezosobowych – 9.400 zł (opracowanie publikacji popularno naukowej o Cmentarzu Żydowskim),
- e) wykonania nawierzchni ścieżek przy cmentarzu Ewangelicko-Augsburskim przy ul. 27 Lipca – 29.046 zł.

Szczegółowy wykaz realizowanych zadań inwestycyjnych zawiera Załącznik Nr 3 do sprawozdania.

### **Rozdział 71095 – Pozostała działalność**

Wydatki w rozdziale na kwotę 19.997.120 zł zostały przeznaczone na budowę Białostockiego Parku Naukowo – Technologicznego, jest to zadanie współfinansowane ze środków Unii Europejskiej.

Szczegółowy wykaz zadań inwestycyjnych zawiera Załącznik Nr 3 do sprawozdania.

## **DZIAŁ 750 – ADMINISTRACJA PUBLICZNA**

### **Rozdział 75011 – Urzędy Wojewódzkie**

Wydatki rozdziału w kwocie 2.817.006 zł poniesione na utrzymanie administracji są dopłatą do zadań zleconych gminie i pochodzą z dochodów własnych Miasta. Wydatki przedstawiały się następująco:

- wynagrodzenia i pochodne – 2.522.195 zł,
- nagrody i wydatki osobowe nie zaliczane do wynagrodzeń – 16.063 zł,
- odpis na Zakładowy Fundusz Świadczeń Socjalnych – 56.289 zł,
- zakup materiałów i wyposażenia – 38.719 zł,
- zakup energii – 107.674 zł,
- zakup usług pozostałych – 50.975 zł,
- podróże służbowe – 18.620 zł
- pozostałe – 6.471 zł.

### **Rozdział 75022 – Rady gmin**

W 2010 r. wydatkowano ogółem 803.942 zł, co stanowi 74,4 % planu rocznego.

Wydatki poniesione w rozdziale obejmowały:

- wypłatę diet radnym oraz podróże służbowe – 694.556 zł,
- zakup materiałów i wyposażenia – 20.169 zł,
- zakup usług pozostałych (wynajęcie sali na posiedzenia, ogłoszenia w prasie funkcjonowanie Młodzieżowej Rady Miejskiej) – 89.101 zł,
- różne opłaty i składki – 116 zł.

## **Rozdział 75023 – Urzędy gmin**

Poniesione wydatki w powyższym rozdziale dotyczyły kosztów rzeczowych i osobowych związanych z funkcjonowaniem Urzędu Miejskiego. Wydatki rozdziału zamknęły się kwotą 50.808.488 zł, co stanowi 95,5 % planu rocznego.

Poniesione wydatki bieżące dotyczyły:

- a) wynagrodzeń pracowniczych oraz pochodnych od wynagrodzeń – 37.658.625 zł,
- b) wydatków inwestycyjnych – 5.042.656 zł,
- c) pozostałych wydatków – 8.107.207 zł, w tym:
  - nagrody i wydatki osobowe nie zaliczane do wynagrodzeń (dodatkowe wynagrodzenie radców prawnych z tyt. zastępstwa procesowego) – 147.831 zł,
  - odpis na Zakładowy Fundusz Świadczeń Socjalnych – 920.028 zł,
  - wpłaty na Państwowy Fundusz Rehabilitacji Osób Niepełnosprawnych – 318.379 zł,
  - zakup materiałów biurowych i wyposażenia – 1.116.489 zł,
  - zakup energii – 929.518 zł,
  - usługi remontowe – 1.340.335 zł,
  - podróże służbowe krajowe i zagraniczne – 300.790 zł,
  - szkolenia pracowników – 111.016 zł,
  - różne opłaty i składki – 269.065 zł,
  - zakup usług telekomunikacyjnych – 246.255 zł,
  - koszty postępowania sądowego – 156.127 zł,
  - wydatki związane z drugą aktualizacją oceny ratingowej Miasta Białegostoku – 96.380 zł,
  - zakup usług pozostałych – 2.154.994 zł (usługi pocztowe, zakup usług zdrowotnych, usługi informatyczne, czynsze za pomieszczenia biurowe, zakup materiałów do urządzeń kserograficznych, opłaty za ekspertyzy i analizy opinii).

## **Rozdział 75075 – Promocja jednostek samorządu terytorialnego**

Wydatki rozdziału w kwocie 7.937.593 zł związane są z promocją krajową i zagraniczną miasta w tym kwota 1.404.991 zł dotyczyła kontynuacji projektu realizowanego ze środków pochodzących z funduszy strukturalnych pn. „Promocja Podlasia poprzez budowę marki Miasta Białegostoku”. Wśród najważniejszych przedsięwzięć zrealizowanych w 2010 roku na kwotę 6.100.701 zł można wymienić:

- kampanię promocyjną Białegostoku poprzez organizację imprez sportowo-rekreacyjnych w ramach współpracy z Jagiellonią Białystok Sportową SA,
- spektakl taneczno-muzyczny „Metropolish”, koncert "Białystok-Mamy Głos",
- działania promujące Miasto poprzez ekspozycję logo "Wschodzący Białystok" podczas rozgrywek w piłce siatkowej przez zespół AZS Białystok,
- promocja w mediach (audycja pt. "Wielka Bitwa-YCD" w telewizji TVN S.A, film pt "Białystok III", program telewizyjnego "Studio Wschodzący Białystok" współfinansowano audycję "Kocham cię Polsko", oraz „You Can Dance 5 Po prostu bitwa”),

- współpracowano przy realizacji imprezy "Międzynarodowy Festiwal Kuchni",
- promocja Miasta poprzez zapewnienie emisji 300 billboardów sponsorskich z filmem promocyjnym Białegostoku na antenie ogólnopolskiego kanału telewizyjnego Orange Sport i Orange Sport Info,
- opłacono składki w związku z członkostwem Białegostoku w Unii Metropolii Polskich, w Stowarzyszeniu Europejskich Miast Eurocities, Euroregionie Niemen oraz składki dla Podlaskiej Regionalnej Organizacji Turystycznej,
- promowano Miasto Białystok podczas Półfinałów Miss Polonia,
- wynajem powierzchni reklamowych dla kampanii "Białystok-Taneczna Stolica Polski",
- zakupiono gadzety promocyjne z nadrukiem Białystok (krawaty, apaszki, kubki, filizanki, breloki, smycze, podkładki pod mysz, otwieracze do butelek, pamięć USB, notatniki, torby papierowe, wydrukowano mapki, informatory i broszury informacyjne dotyczące turystyki w Białymstoku),
- audycja i relacja z Międzynarodowego Festiwalu Sztuki Lalkarskiej pt. "Lalka-Nie-Lalka",
- przeprowadzenie Zawodów Miejskich Sportów Ekstremalnych "Skateplaza Open" w Białymstoku na terenie skateparku,
- promowano Miasto Białystok na XXIV Turnieju Polonijnym w Piłce Nożnej w Chicago,
- zamieszczono reklamę w miesięczniku "PRESS" w dodatku "Europejska Stolica Kultury 2016",
- zorganizowano i przeprowadzono uroczystości miejskie, takie jak: Święto Konstytucji 3 Maja, 91. rocznica Odzyskania Niepodległości przez Białystok, 21. rocznica ocalenia miasta po katastrofie pociągu przewożącego chlor, obchody rocznicy Zbrodni Katyńskiej, 71. rocznica wybuchu II wojny światowej, 90. rocznica bitwy białostockiej w wojnie polsko-bolszewickiej 1920, 67. rocznica Powstania w Getcie Białostockim, X Marsz Żywej Pamięci Polskiego Sybiru, Święto Wojska Polskiego, 92. rocznica Odzyskania przez Polskę Niepodległości i inne.

Pozostałe wydatki bieżące:

- wynagrodzenia osobowe w ramach umów o dzieło i umów zlecenia z osobami fizycznymi, w tym składki na ubezpieczenie społeczne i Fundusz Pracy – 42.441 zł,
- na zakup materiałów i wyposażenia, (zakup książek " Stare jest piękne II, Architektura, przyroda województwa podlaskiego w rysunkach Władysława Pietruka; zakup materiałów i dekoracji z okazji różnych uroczystości miejskich) – 24.659 zł,
- różne opłaty i składki, składki do organizacji międzynarodowych – 230.365 zł
- zakup usług obejmujących tłumaczenia, podróże służbowe krajowe, podróże służbowe zagraniczne – 134.433 zł.

### **Rozdział 75095 – Pozostała działalność**

Wydatki rozdziału w wysokości 4.334.737 zł zrealizowane zostały przez: Departament Informatyki, Biuro Funduszy Europejskich, Departament Prezydenta Miasta, Departament Strategii i Rozwoju, Departament Organizacyjny i Nadzoru, Biuro Nadzoru Właścicielskiego i przedstawiały się w sposób następujący:

- 1) wydatki zrealizowane przez Departament Informatyki w kwocie – 2.868.626 zł,

dotyczyły:

- a) wydatków bieżących – 1.895.132 zł, z czego:
    - zakup materiałów i wyposażenia – 17.010 zł,
    - wynagrodzenia i pochodne – 11.420 zł,
    - zakup usług remontowych – 3.584 zł,
    - zakup dostępu do Internetu oraz szkolenia pracowników – 72.341 zł,
    - zakup akcesoriów komputerowych (programów i licencji) – 826.719 zł,
    - zakup usług pozostałych – 964.058 zł (opłaty za nadzór autorski nad oprogramowaniem, usługi serwisowe, abonament internetowy, dzierżawa kanałów i utrzymanie łączy).
  - b) wydatków związanych z realizacją programu współfinansowanego ze środków Unii Europejskiej pn. „Białostocka Akademia Samorządowa” – 240.411 zł (wynagrodzenia i pochodne, zakup usług pozostałych, podróże służbowe krajowe, oraz szkolenia pracowników)
  - c) wydatków majątkowych na zakupy inwestycyjne – 733.083 zł (dostawa i wdrożenie systemów informatycznych „EWID 2007”, „Rejestr szkół i obsługa dotacji dla placówek niepublicznych”, oraz zakup sprzętu komputerowego i oprogramowania)
- 2) wydatki zrealizowane przez Departament Strategii i Rozwoju wyniosły łącznie 526.377 zł, z czego:
- a) W ramach opracowania dokumentu pn. „Strategia Rozwoju Miasta na lata 2011 – 2020 plus” wydatkowano kwotę 257.093 zł (przeprowadzono: badania opinii mieszkańców i przedsiębiorców działających na terenie Miasta, analizę dokumentów, opracowano prognozę oddziaływania na środowisko, zawarto umowy z ekspertami wiodącymi, opracowano graficznie i wydrukowano publikację „Strategia Rozwoju...”),
  - b) Koszty zamieszczonych artykułów z zakresu promocji gospodarczej wyniosły 121.802 zł („Puls Biznesu”, „Polish Business Magazine”, „Gazeta Prawna”, „Polskie Radio Białystok”, „Telewizja Polska S.A.”),
  - c) Przygotowanie materiałów promocyjnych – 14.113 zł: druk folderów: „Białystok SubZone”, Podstrefy Białystok SSE, folderu na Targi Nieruchomości MIPIM, wykonanie projektów graficznych reklam terenów informacyjnych podstrefy Białystok SSE oraz Placu Inwalidów, publikacja Białystok – Informator Statystyczny 2010 w wersji polsko-angielskiej,
  - d) Udział w międzynarodowych targach i konferencjach – 17.328 zł: Targi Nieruchomości MIPIM w Cannes, EXPO REAL w Monachium, seminarium w Bolonii, Expo 2010, konferencja „Baltic Dynamic 2010” w Rydze,
  - e) Udział w krajowych szkoleniach i konferencjach – 1.183 zł,
  - f) Zakup usług pozostałych 32.242 zł,
  - g) Pozostałe wydatki bieżące związane z promocją Miasta - 10.172 zł,
  - h) Koszty Departamentu związane z realizacją programu współfinansowanego ze środków Unii Europejskiej: „REDIS – Restrukturyzacja wydzielonych części miasta w obszarzy naukowe” – 72.444 zł,
- 3) wydatki zrealizowane przez Biuro Funduszy Europejskich w kwocie 533.013 zł dotyczyły:
- a) kampanii promocyjnej projektu „Poprawa jakości funkcjonowania systemu transportu

- publicznego - Etap II" – 336.920 zł,
- b) zakupu usług pozostałych – 118.001 zł w tym:
- 65.880 zł – opracowanie struktury instytucjonalnej projektu „Zintegrowany system gospodarki odpadami dla aglomeracji białostockiej”,
  - 9.760 zł – kalkulacja rekompensaty Białostockiej Komunikacji Miejskiej,
  - 4.880 zł – udział eksperta w sesjach Rady Miejskiej, w związku z realizacją projektu: „Zintegrowany system gospodarki odpadami dla aglomeracji białostockiej”,
  - 5.460 zł – aktualizacja studium wykonalności do projektu: „Poprawa jakości funkcjonowania systemu transportu publicznego...”
  - 10.004 zł – opracowanie studium wykonalności do projektu „Budowa budynku Centrum Kształcenia Ustawicznego przy ul. Żabiej”
  - 9.058 zł – aktualizacja studium wykonalności do projektu: „Budowa przedłużenia ul. Piastowskiej w Białymstoku,
  - 7.808 zł – aktualizacja studium wykonalności do projektu: „Przebudowa ulic w centrum miasta - I etap”,
  - 5.151 zł – pozostałe wydatki
- c) wynagrodzeń bezosobowych – 6.600 zł, (udział ekspertów w debacie w związku z realizacją projektu „Zintegrowany system gospodarki odpadami dla aglomeracji białostockiej”,
- d) zakupu usług obejmujących ekspertyzy i opinie – 67.100 zł (ekspertyza dotycząca oceny oddziaływania na środowisko oraz aktualizacja studium wykonalności związku z realizacją projektu „Zintegrowany system gospodarki odpadami dla aglomeracji białostockiej”),
- e) pozostałe wydatki bieżące – 4.392 zł,
- 4) wydatki zrealizowane przez Departament Prezydenta Miasta w kwocie 369.765 zł przeznaczone były na :
- a) nagrodę za opracowanie koncepcji działań promujących „Międzynarodowy Festiwal Szkół Łalkarskich” oraz „Białystok – miasto sztuki” – 10.000 zł,
- b) zakup materiałów i wyposażenia – 68.915 zł (pucharów, statuetek i nagród wręczanych z okazji konkursów i imprez organizowanych pod patronatem władz miasta),
- c) zakup usług pozostałych – 290.850 zł w tym:
- prowadzono obsługę spotkań Prezydenta Miasta z ambasadorami: Iranu, Republiki Indonezji, Królestwa Monako, Tajwanu, delegacją z Izraela, delegacją UEFA,
  - pokryto koszty przygotowań do uroczystości żałobnych poświęconych ofiarom katastrofy pod Smoleńskiem,
  - udzielono wsparcia finansowego dla przedsięwzięć odbywających się pod patronatem Prezydenta Miasta (festynów, wystaw, festiwali),
  - koszty organizacji uroczystości przekazania mieszkańcom Miasta 48 nowych autobusów komunikacji miejskiej
  - zorganizowano seminarium Komisji Unii Metropolii Polskich ds. ochrony krajobrazu i środowiska.

Pozostałe wydatki rozdziału w kwocie 36.956 zł były realizowane przez Departament Organizacyjny i Nadzoru oraz Biuro Nadzoru Właścicielskiego, z czego kwota 36.670 zł związana była z realizacją programów współfinansowanych ze środków Unii Europejskiej: „REDIS - Restrukturyzacja wydzielonych części miasta w obszary naukowe” oraz

„Białostocka Akademia Samorządowa”.

Szczegółowy wykaz zadań współfinansowanych ze środków Unii Europejskiej zawiera Załącznik Nr 4 do sprawozdania.

## **DZIAŁ 754 – BEZPIECZEŃSTWO PUBLICZNE I OCHRONA PRZECIWPOŻAROWA**

### **Rozdział 75416 – Straż Miejska**

Na funkcjonowanie Straży Miejskiej wydatkowano kwotę 8.551.856 zł, co stanowi 98,7% planu rocznego. Na wynagrodzenia z pochodnymi wydatkowano – 6.437.903 zł, natomiast wydatki osobowe nie zaliczane do wynagrodzeń wyniosły 439.427 zł i przeznaczone były na umundurowanie, materiały obronne i zakupy związane z BHP. Pozostałe wydatki bieżące w kwocie 1.450.129 zł przeznaczono na zakup materiałów i wyposażenia (w tym paliwo, artykuły biurowe, środki czystości i inne), zakup usług pozostałych (wykonanie systemu alarmowego na posterunku na osiedlu TBS, wymiana opon w samochodach służbowych oraz badania techniczne pojazdów, opłaty za usługi pocztowe, serwis sprzętu komputerowego), odpis na Zakładowy Fundusz Świadczeń Socjalnych oraz PFRON.

Wydatki na zakupy inwestycyjne w wysokości 224.397 zł dotyczyły: informatycznego systemu wspomagającego Straż Miejską (100.000 zł) oraz sprzętu komputerowego, systemu telewizji przemysłowej, centrali telefonicznej (124.397 zł).

### **Rozdział 75495 – Pozostała działalność**

W 2010 r. na pozostałą działalność w budżecie zaplanowano 1.089.917 zł, zrealizowano wydatki na kwotę 770.647 zł, co stanowi 70,7 % planu.

Wydatki realizowane były przez Zarząd Dróg i Inwestycji Miejskich i dotyczyły kosztów korzystania i utrzymania monitoringu wizyjnego miasta. Bieżące wydatki w kwocie 575.447 zł dotyczyły konserwacji i naprawy elementów systemu monitoringu wizyjnego miasta.

Wydatki majątkowe – 195.200 zł przeznaczono na rozbudowę systemu monitoringu wizyjnego miasta (zamontowano kamery na ul Elektrycznej oraz zainstalowano urządzenia w centrum monitoringu w celu wydłużenia czasu archiwizacji danych).

## **DZIAŁ 756 – DOCHODY OD OSÓB PRAWNYCH, OD OSÓB FIZYCZNYCH I OD INNYCH JEDNOSTEK NIE POSIADAJĄCYCH OSOBOWOŚCI PRAWNEJ ORAZ WYDATKI ZWIĄZANE Z ICH POBOREM**

### **Rozdział 75647 – Pobór podatków, opłat i niepodatkowych należności budżetowych**

Na planowaną kwotę 1.471.900 zł wydatkowano 1.348.339 zł, co stanowi 91,6 % planu. Wydatki rozdziału dotyczyły:

- wynagrodzeń i pochodnych – 246.924 zł,
- zakupu materiałów i wyposażenia – 5.392 zł,
- zakupu usług pozostałych – 1.083.065 zł (opłaty pocztowe związane z wysyłką

- decyzji podatkowych i upomnień, wynagrodzenie za pobór opłaty targowej, obsługa programów komputerowych przez ZETO Białystok, druk poleceń przelewów),
- kosztów postępowania sądowego i prokuratorskiego – 12.958 zł.

## **DZIAŁ 757 – OBSŁUGA DŁUGU PUBLICZNEGO**

### **Rozdział 75702 – Obsługa papierów wartościowych, kredytów i pożyczek jednostek samorządu terytorialnego**

W 2010 r. opłacono odsetki z tytułu kredytów zaciągniętych na inwestycje i wydatki bieżące w kwocie 12.901.371 zł.

### **Rozdział 75704 - Rozliczenia z tytułu poręczeń i gwarancji udzielonych przez Skarb Państwa lub j.s.t.**

Planowana na 2010 r. kwota 919.000 zł stanowiła wydatki z tytułu udzielonych poręczeń kredytów dla Samodzielnego Szpitala Miejskiego im. PCK. Konieczność planowania w danym roku wydatków z tytułu poręczonych przez miasto kredytów i pożyczek, pomimo ich regularnego opłacania przez kredytobiorców, wynika z przepisów ustawowych.

Wszystkie podmioty systematycznie spłacały należne raty i odsetki od zadłużenia, wykonanie wydatków na koniec roku z tytułu poręczeń wyniosło 0 zł.

## **DZIAŁ 758 – RÓŻNE ROZLICZENIA**

### **Rozdział 75818 – Rezerwy ogólne i celowe**

W budżecie na 2010 r. zaplanowano rezerwy w łącznej kwocie 8.087.856 zł, w tym rezerwę:

- ogólną budżetu w kwocie 3.500.000 zł,
- celową zgodnie z art. 26 ust 4 ustawy o zarządzaniu kryzysowym – 500.000 zł,
- celową na realizację programu „Radosna szkoła” w placówkach oświatowo-wychowawczych – 1.000.000 zł,
- celową na zakup sprzętu Komendy Miejskiej Państwowej Straży Pożarnej – 500.000 zł,
- celową na wydatki związane z realizacją programów finansowanych z udziałem środków o których mowa w art.5 ust.1 pkt.2 ustawy o finansach publicznych – 1.917.145 zł,
- celową na dodatki dla nauczycieli pracujących w oddziałach integracyjnych szkół i przedszkoli – 370.000 zł,
- celową na organizację gali wręczania nagród Prezydenta Miasta Białegostoku „Gryf 2010” – 100.000 zł
- celową na projekty skierowane do środowiska osób bezrobotnych – 200.711 zł.

W ciągu roku rozdysponowano rezerwę w kwocie 3.625.869 zł, w tym:

Rezerwę ogólną uwalniano zarządzeniami Prezydenta Miasta wg następującej kolejności:

- Zarządzeniem Prezydenta Miasta Białegostoku Nr 3349/10 z dnia 24 czerwca 2010 r. zmniejszono rezerwę ogólną o kwotę 392.878 zł (do kwoty 3.107.122 zł), z czego kwota 262.878 zł przeznaczona została na ubezpieczenie mienia placówek oświatowych na okres od 1 lipca do 31 grudnia 2010r., zaś kwota 130.000 zł - na promocję Miasta Białegostoku,
- Zarządzeniem Prezydenta Miasta Białegostoku Nr 3728/10 z dnia 25 sierpnia 2010 r. zmniejszono rezerwę ogólną o kwotę 414.129 zł (do kwoty 2.692.993 zł), z przeznaczeniem na budowę placów zabaw w 19 szkołach podstawowych na terenie Miasta w ramach programu „Radosna szkoła” (413.941 zł) oraz na zwrot ściągniętej grzywny przez Powiatowy Inspektorat Nadzoru Budowlanego (188 zł),
- Zarządzeniem Prezydenta Miasta Białegostoku Nr 3967/10 z dnia 12 listopada 2010 r. zmniejszono rezerwę ogólną o kwotę 84.000 zł (do kwoty 2.608.993 zł), z przeznaczeniem na zakup środków pianotwórczych, sorbentów i neutralizatorów (40.000 zł) oraz na wypłatę nagród uznaniowych dla 21 strażaków działających na pierwszej linii podczas gaszenia pożaru cystern z paliwem na terenie PKP przy ul. Hetmańskiej w dniu 8 listopada 2010 r. (44.000 zł),
- Zarządzeniem Prezydenta Miasta Białegostoku Nr 36/10 z dnia 13 grudnia 2010 r. zmniejszono rezerwę ogólną o kwotę 1.202.591 zł (do kwoty 1.406.402 zł), z przeznaczeniem na wydatki rzeczowe placówek oświatowych w działach 801 i 854,

Rezerwę celową na projekty skierowane do środowiska osób bezrobotnych zmniejszono o kwotę 37.271 zł (do kwoty 163.440 zł) Zarządzeniem Prezydenta Miasta Białegostoku Nr 3119/10 z dnia 31 marca 2010 r.

Rezerwę celową na realizację programu „Radosna Szkoła” w placówkach oświatowo-wychowawczych zmniejszono o kwotę 1.000.000 zł do zera Zarządzeniem Prezydenta Miasta Białegostoku Nr 3257/10 z dnia 1 czerwca 2010 r.

Rezerwę celową na zakup sprzętu Komendy Miejskiej Państwowej Straży Pożarnej zaplanowaną w wysokości 500.000 zł zmniejszono o kwotę 495.000 zł (do kwoty 5.000 zł) Zarządzeniem Prezydenta Miasta Białegostoku Nr 3929/10 z dnia 28 października 2010 r.

## **Dział 801 – OŚWIATA I WYCHOWANIE**

Największe wydatki w oświacie dotyczą wynagrodzeń z pochodnymi i wynoszą 64,19 % wydatkowanych środków, pozostałe wydatki bieżące związane z utrzymaniem placówek wynoszą 10,96 %, wydatki majątkowe stanowią 6,24 %, natomiast dotacje - 18,61 % ogółu wydatków.

W 2010 roku dla placówek niepublicznych przekazano dotacje w wysokości 28.041.834 zł, co stanowi 6,00 % wydatków oświaty.

Dotacji dla niepublicznych szkół i placówek oświatowych udziela się na podstawie art. 90 ustawy o systemie oświaty (Dz. U. z 2004r. Nr 256, poz. 2572 ze zmianami) .



Miesięczne dotacje do poszczególnych typów placówek niepublicznych w 2010 roku przedstawiają się następująco:

- przedszkola – 385 zł na 1 dziecko,
- oddziały przedszkolne przy szkołach podstawowych – 186 zł na 1 dziecko,
- szkoły podstawowe – 376 zł na 1 ucznia,
- gimnazja – 391 zł na 1 ucznia,
- gimnazjum dla dorosłych 264 zł na 1 ucznia,
- licea ogólnokształcące – 395 zł na 1 ucznia,
- licea ogólnokształcące dla dorosłych – 162 zł na 1 ucznia,
- szkoły zawodowe dla młodzieży – 464 zł na 1 ucznia,
- szkoły zawodowe dla dorosłych i szkoły policealne – 95 zł na 1 ucznia.

### **Rozdział 80101 – Szkoły podstawowe**

W roku 2010 w Białymstoku funkcjonowało 31 szkół podstawowych prowadzonych przez Miasto Białystok, w tym 8 z oddziałami integracyjnymi, 1 szkoła z oddziałami specjalnymi, 13 z oddziałami sportowymi. W 625 oddziałach uczyło się 14 104 uczniów. Na jeden oddział przypadało średnio 22,57 uczniów. W porównaniu do roku ubiegłego liczba uczniów zmniejszyła się o 244, zaś liczba oddziałów spadła o 2. W szkołach podstawowych zorganizowano 83 oddziały integracyjne, (o 5 mniej niż w roku ubiegłym), 32 oddziały sportowe (o 6 więcej niż w roku ubiegłym) oraz 4 oddziały specjalne (o 1 więcej niż w roku ubiegłym).

W szkołach podstawowych zatrudnionych było 1 466,92 nauczycieli w przeliczeniu na etaty (bez oddziałów „0”) oraz 535,45 pracowników administracji i obsługi w przeliczeniu na etaty (z wyłączeniem pracowników stołówek, tj. 145,75 etatu). W porównaniu z rokiem ubiegłym liczba zatrudnionych nauczycieli zmniejszyła się o 47,93 etatu, zaś liczba etatów administracyjno – obsługowych wzrosła o 22,87 etatu. W związku ze zmianą siedziby Szkoły Podstawowej Nr 12 im. Zygmunta Glogera w Białymstoku nastąpiła konieczność zatrudnienia pracowników administracyjno – obsługowych zarówno w dotychczasowej siedzibie szkoły jak i w nowym jej budynku przy ul. Komisji Edukacji Narodowej.

Do 10 szkół podstawowych prowadzonych przez osoby fizyczne i prawne uczęszczało 1 211 uczniów.

Ogółem na szkoły podstawowe wydatkowano 118.953.728 zł, z tego na:

- szkoły podstawowe publiczne – 113.151.590 zł,
- na szkoły niepubliczne – 5.802.138 zł.

Wydatki w szkołach publicznych kształtowały się następująco:

- wynagrodzenia z pochodnymi – 84.713.782 zł, w tym 26.550 zł – realizacja programu rozwoju chórów szkolnych „Śpiewająca Polska” przy współudziale finansowym Narodowego Centrum Kultury,
- odpisy na ZFŚS – 4.716.324 zł,
- wpłaty na PFRON – 19.866 zł,
- nagrody i wydatki nie zaliczane do wynagrodzeń – 385.248 zł,

- zakup materiałów i wyposażenia – 1.347.046 zł,
- zakup pomocy naukowych – 519.801 zł,
- zakup energii – 5.003.582 zł,
- zakup usług remontowych – 738.908 zł,
- zakup usług zdrowotnych – 51.283 zł,
- zakup usług pozostałych – 753.604 zł,
- zakup usług dostępu do sieci Internet – 28.588 zł,
- opłaty z tyt. zakupu usług telekomunikacyjnych telefonii komórkowej – 8.572 zł,
- opłaty z tyt. zakupu usług telekomunikacyjnych telefonii stacjonarnej – 150.128 zł,
- podróże służbowe krajowe – 4.926 zł,
- szkolenia pracowników nie będących członkami korpusu służby cywilnej – 26.762 zł,
- zakup mat. papier. do sprzętu drukarskiego i urządzeń kserograficznych – 19.402 zł,
- zakup akcesoriów komputerowych, w tym programów i licencji – 61.725 zł,
- wydatki majątkowe – 14.363.508 zł, w tym:
  - zakupy inwestycyjne – 46.576 zł,
  - wydatki inwestycyjne – 14.316.932 zł.

Szkoły podstawowe realizowały w 2010 r. projekty unijne w ramach programu „Uczenie się przez całe życie” Comenius edycja 2008/2010, edycja 2009/2011 oraz edycja 2010/2012 na łączą kwotę – 238.535 zł.

Szczegółowy wykaz zadań współfinansowanych ze środków Unii Europejskiej zawiera Załącznik Nr 4 do sprawozdania.

W ramach obowiązku gminy zapewnienia bezpłatnego transportu uczniom niepełnosprawnym do szkół, zostały zawarte z rodzicami/opiekunami 3 umowy na zwrot kosztów przejazdów 3 uczniów niepełnosprawnych do szkół podstawowych Miasta Białegostoku.

### **Rozdział 80103 – Oddziały przedszkolne w szkołach podstawowych**

W 30 szkołach podstawowych zorganizowano 51 oddziałów dla dzieci 5 i 6 letnich, do których uczęszczało 1 204 dzieci. W porównaniu z rokiem ubiegłym nastąpił wzrost liczby oddziałów o 8 i wzrost liczby dzieci o 215. W klasach „0” zatrudnionych było 58,14 nauczycieli w przeliczeniu na etaty. Liczba etatów nauczycielskich zwiększyła się o 9,26.

Do oddziałów „0” funkcjonujących przy 6 szkołach niepublicznych uczęszczało 70 dzieci.

Wydatki w oddziałach przedszkolnych przy szkołach podstawowych wyniosły ogółem 3.739.648 zł, w tym:

- wynagrodzenia i pochodne – 2.976.796 zł,
- odpisy na ZFŚS – 161.316 zł,
- nagrody i wydatki nie zaliczane do wynagrodzeń – 7.813 zł,
- zakup materiałów i wyposażenia – 39 389 zł,
- zakup pomocy naukowych – 50.217 zł,
- zakup energii – 39.900 zł,
- zakup usług zdrowotnych – 2.155 zł,
- zakup usług pozostałych – 15.200 zł,

- dotacja dla oddz. kl. „0” przy niepublicznych szkołach podstawowych – 446.862 zł.

### **Rozdział 80104 – Przedszkola**

W Białymstoku funkcjonuje 55 przedszkoli samorządowych, w tym Punkt Przedszkolny Nr 1 mający siedzibę przy Szkole Podstawowej nr 16 im. Tadeusza Kościuszki z 305 oddziałami, do których uczęszczało 7 565 dzieci.

W roku 2010, podobnie jak w ubiegłych latach było dużo chętnych do przedszkoli. W niemal wszystkich białostockich przedszkolach pojawiły się listy rezerwowe. W stosunku do ubiegłego roku szkolnego liczba dzieci uczęszczających do przedszkoli samorządowych zwiększyła się o 90 i wynosi 7 574 a o 4 wzrosła liczba oddziałów. W roku szkolnym 2010/2011 w Przedszkolu Samorządowym Nr 12 i w Przedszkolu Samorządowym Nr 58 funkcjonują oddziały specjalne dla dzieci niepełnosprawnych intelektualnie i ruchowo (4 oddziały), w Przedszkolu Samorządowym Nr 14 - 3 oddziały z językiem białoruskim, w Przedszkolach Samorządowych Nr 26, Nr 41, Nr 58, Nr 55 - 25 oddziałów integracyjnych (w porównaniu do roku ubiegłego - wzrost o 1 oddział w PS Nr 55, w miejsce oddziału ogólnodostępnego został utworzony oddział integracyjny) – razem 26 oddziałów, ponadto w Przedszkolu Samorządowym nr 36 w roku szkolnym 2010/2011 kolejne 4 oddziały rozpoczęły realizację innowacji programowo - organizacyjnej w oparciu o koncepcję pedagogiczną Marii Montessori, co wiąże się ze zwiększeniem liczby etatów pedagogicznych o 4.

41 białostockich przedszkoli pracuje w wydłużonym czasie. Siedem przedszkoli jest czynnych do godziny 19.00 zaś 34 placówki o strukturze organizacyjnej 5-ciu i więcej oddziałów pracują do 18.00.

W roku szkolnym 2010/2011 w przedszkolach zatrudnionych było 706,32 nauczycieli w przeliczeniu na etaty (wraz z godzinami ponadwymiarowymi) w porównaniu do roku 2009/2010 liczba ta wynosiła 692,25, nastąpił wzrost o 14,07. Powyższa liczba nie uwzględnia nauczycieli przebywających na urloпах zdrowotnych, macierzyńskich, wychowawczych i innych. Przedszkola zatrudniają ponadto pracowników administracji i obsługi w wymiarze łącznym 543,15 (z wyłączeniem pracowników kuchni). W porównaniu z rokiem 2009/2010 liczba pracowników administracji i obsługi wynosiła 536,3 - nastąpił wzrost o 6,85.

Do 14 przedszkoli niepublicznych ogólnodostępnych oraz jednego przedszkola specjalnego uczęszcza 1 057 dzieci, o 60 więcej w stosunku do roku ubiegłego. We wrześniu zarejestrowano 3 nowe przedszkola niepubliczne oraz 1 punkt przedszkolny, które będą otrzymywać dotację od nowego roku budżetowego.

Wydatki przedszkoli wynosiły ogółem 57.156.216 zł, w tym:

- dotacje na utrzymanie przedszkoli samorządowych – 47.797.325 zł, w tym: 8.311 zł dotacja z PFRON na realizację projektu w ramach „Programu wyrównywania różnic między regionami II”, oraz 5.686 zł na realizację programu rozwoju chórów szkolnych „Śpiewająca Polska”,
- dotacje celowe na dofinansowanie kosztów realizacji inwestycji i zakupów inwestycyjnych w przedszkolach samorządowych – 176.897 zł, w tym 39.267 zł dotacja

z PFRON na realizację projektu w ramach „Programu wyrównywania różnic między regionami II”.

- dotacje dla przedszkoli niepublicznych – 4.963.105 zł,
- wydatki inwestycyjne – 3.699.734 zł.

W roku 2010 cztery Przedszkola Samorządowe w Białymstoku PS nr 14, Nr 22, Nr 30 i Nr 36 rozpoczęły realizację projektów unijnych w ramach programu RPOWP. Dotacje poniesione na realizację projektów wynosiły 519.155 zł, w tym: dotacje celowe na finansowanie kosztów realizacji inwestycji i zakupów inwestycyjnych wynosiły 257.672 zł.

W/w przedszkola samorządowe realizowały następujące projekty:

- PS Nr 14 – projekt „Edukacja Przedszkolna szansą na lepszy start” – dotacja 51.401 zł
- PS Nr 22 – projekt „Remont, adaptacja i wyposażenie pomieszczeń Przedszkola Samorządowego nr 22 w Białymstoku” – dotacja 25.191 zł
- PS Nr 30 – projekt „Radosne Przedszkole – mądrze edukuje” – dotacja 4.000 zł
- PS Nr 36 – projekt „Adaptacja Przedszkola Samorządowego nr 36 w Białymstoku do dalszej realizacji innowacji programo-organizacyjnej według koncepcji pedagogicznej Marii Montessori” – dotacja 438.563 zł.

Szczegółowy wykaz zadań współfinansowanych ze środków Unii Europejskiej zawiera Załącznik Nr 4 do sprawozdania.

### **Rozdział 80105 – Przedszkola specjalne**

Do niepublicznego przedszkola specjalnego w 2010 roku uczęszczało 15 dzieci. Dotacja udzielona na to przedszkole wynosiła 502.188 zł.

### **Rozdział 80106 – Inne formy wychowania przedszkolnego**

Z dniem 1 września 2010 rozpoczął działalność Punkt Przedszkolny Nr 1 mający siedzibę przy Szkole Podstawowej Nr 16 im. Tadeusza Kościuszki w Białymstoku.

Wydatki Punktu Przedszkolnego w okresie od 1 września do 31 grudnia 2010 r. wynosiły 360.853 zł się i kształtowały się następująco:

1. Z budżetu Gminy wydatkowano 75.889 zł, w tym na:

- wynagrodzenia z pochodnymi – 39.504 zł,
- odpisy na ZFŚS – 2.865 zł,
- zakup materiałów i wyposażenia – 11.954 zł,
- zakup energii – 6.000 zł,
- zakup usług pozostałych – 10.670 zł
- pozostałe wydatki bieżące – 4.896 zł.

2. Ze środków Unii Europejskiej w ramach realizowanego projektu „Adaptacja i wyposażenie pomieszczeń szkolnych w SP nr 16 na potrzeby przedszkolne wraz z przystosowaniem do potrzeb osób niepełnosprawnych” wydatki wynosiły 284.964 zł, w tym:

- wynagrodzenia z pochodnymi – 13.001 zł,
- zakup materiałów i wyposażenia – 53.270 zł,
- zakup pomocy naukowych, dydaktycznych i książek – 30.424 zł,
- zakup usług pozostałych – 1.829 zł,
- wydatki inwestycyjne – 186.440 zł.

### **Rozdział 80110 – Gimnazja**

W roku 2010 r. w Białymstoku funkcjonowały 24 publiczne gimnazja, w tym 1 gimnazjum integracyjne, 2 gimnazja sportowe, 5 z oddziałami integracyjnymi, 1 gimnazjum z oddziałami mistrzostwa sportowego, 5 gimnazjów z oddziałami sportowymi, 1 gimnazjum z oddziałami dwujęzycznymi i 1 gimnazjum dwujęzyczne. W gimnazjach zorganizowano 46 oddziałów integracyjnych.

W 311 oddziałach uczyło się 7 667 uczniów. Na jeden oddział przypadało średnio 24,65 uczniów. W porównaniu z ubiegłym rokiem liczba uczniów zmniejszyła się o 432, a liczba oddziałów o 11. W gimnazjach zatrudnionych było 904,33 nauczycieli w przeliczeniu na etaty oraz 278,55 etatu pracowników administracji i obsługi (z wyłączeniem pracowników administracyjno - obsługowych stołówek tj. 32,25 etatu). W porównaniu z ubiegłym rokiem szkolnym liczba zatrudnionych nauczycieli spadła o 46,32 etatu, zaś liczba etatów administracyjno – obsługowych wzrosła o 4,9 etatu.

W 11 gimnazjach niepublicznych uczyło się 687 uczniów.

W gimnazjum publicznym prowadzonym przez organ inny niż jst. uczyło się 112 uczniów, a do gimnazjum dla dorosłych prowadzonym przez organ inny niż jst. uczęszczało 16 uczniów.

Ogółem na gimnazja wydatkowano 70.366.619 zł, z tego na:

- publiczne gimnazja – 66.008.777 zł,
- projekty unijne w ramach programu „Uczenie się przez całe życie” – 130.296 zł
- gimnazja niepubliczne – 3.276.066 zł,
- gimnazja publiczne prowadzone przez organ inny niż j.smt. – 951.480 zł., w tym na Gimnazjum dla Dorosłych - 10.630 zł.

Wydatki gimnazjów publicznych kształtowały się w sposób następujący :

- wynagrodzenia z pochodnymi – 53.963.733 zł, w tym: 30.365 zł - realizacja programu rozwoju chórów szkolnych „Śpiewająca Polska” przy współudziale finansowym Narodowego Centrum Kultury,
- odpisy na ZFŚS – 3.237.634 zł,
- wpłaty na PFRON – 37.246 zł,
- nagrody i wydatki nie zaliczone do wynagrodzeń – 241.298 zł,
- zakup materiałów i wyposażenia – 370.381 zł,
- zakup pomocy naukowych – 53.496 zł,
- zakup energii – 2.716.016 zł,
- zakup usług remontowych – 355.849 zł,
- zakup usług zdrowotnych – 23.369 zł,

- zakup usług pozostałych – 508.151 zł,
- koszty zakupu usług telekomunikacyjnych i internetowych – 116.504 zł,
- szkolenia pracowników nie będących członkami korpusu służby cywilnej – 29.400 zł,
- zakup materiał. papier. do sprzętu drukarskiego i urządzeń kserograficznych – 26.688 zł,
- zakup akcesoriów komputerowych, w tym programów i licencji – 55.975 zł,
- pozostałe wydatki bieżące – 11.957 zł,
- wydatki inwestycyjne - 4.261.080 zł.

Publiczne gimnazja realizowały w 2010 r. projekty unijne w ramach programu „Uczenie się przez całe życie” Comenius edycja 2008/2010 na kwotę – 39.327 zł. W ramach edycji 2009/2011 placówka PG Nr 2, oraz w ramach edycji 2010/2012 PG Nr 5 i PG Nr 9 zrealizowały partnerskie projekty Comeniusa na łączną kwotę 90.969 zł.

Szczegółowy wykaz zadań współfinansowanych ze środków Unii Europejskiej zawiera Załącznik Nr 4 do sprawozdania.

### **Rozdział 80142 - Ośrodki szkolenia, kształcenia i doskonalenia kadr**

W 2010 roku przekazano dotację dla Miejskiego Ośrodka Doradztwa Metodycznego w Białymstoku, w kwocie – 493.103 zł, w tym:

- na bieżącą działalność – 466.060 zł
- na realizację programu unijnego „Uczenie się przez całe życie”- Grundtvig – 27.043 zł

Szczegółowy wykaz zadań współfinansowanych ze środków Unii Europejskiej zawiera Załącznik Nr 4 do sprawozdania.

Miejski Ośrodek Doradztwa Nauczycieli jest działającą od 1 kwietnia 2004 roku publiczną, samorządową placówką doskonalenia nauczycieli. Organem prowadzącym Ośrodek jest Miasto Białystok, organem sprawującym nadzór pedagogiczny - Podlaski Kurator Oświaty. Celem Ośrodka jest organizowanie i prowadzenie działalności w zakresie doskonalenia zawodowego nauczycieli przedszkoli, szkół i placówek oświatowych Miasta Białegostoku poprzez inicjowanie i wspieranie nowatorskich działań edukacyjnych, prowadzenie doradztwa metodycznego oraz kształcenie kadry kierowniczej oświaty. MODM skupia doradców metodycznych, organizuje spotkania, szkolenia, kursy pozwalające kadrze pedagogicznej naszego regionu pogłębiać swoją wiedzę i umiejętności zawodowe, jednocześnie jednoczy lokalne środowisko nauczycielskie w celu wymiany doświadczeń zawodowych.

W Miejskim Ośrodku Doradztwa Metodycznego, w przeliczeniu na pełne etaty, zatrudnionych jest 3,5 pedagogów oraz 8 pracowników administracyjno-obsługowych.

### **Rozdział 80146 – Doksztalcanie i doskonalenie nauczycieli**

Zgodnie z rozporządzeniem Ministra Edukacji Narodowej i Sportu w budżecie oświaty na rok 2010 wydzielono środki w kwocie 1.061.605 zł na doksztalcanie i doskonalenie zawodowe nauczycieli. Ustalono zostały priorytetowe kierunki kształcenia:

- 1) na doskonalenie doradców i konsultantów,

- 2) na specjalności, dające wyższy poziom wykształcenia (w szczególności na pedagogikę wczesnoszkolną i edukację elementarną),
- 3) na formy kształcenia i doskonalenia nauczycieli w zakresie:
  - a) odkrywania i rozwijania uzdolnień i zainteresowań dzieci, młodzieży i osób dorosłych,
  - b) diagnozy psychologicznej i pedagogicznej dziecka w okresie przedszkolnym i wczesnoszkolnym,
  - c) pracy z młodzieżą trudną, w ramach profilaktyki uzależnień, zapobiegania patologiom społecznym wśród młodzieży, itp.
  - d) pracy z dziećmi i młodzieżą niepełnosprawną, niedostosowaną społecznie i emocjonalnie,
  - e) podnoszenie umiejętności z zakresu psychologii, nawiązywania dobrych relacji z uczniami, rodzicami i zespołem nauczycielskim,
  - f) dokształcania nauczycieli przedmiotów teoretyczno-praktycznych w zakresie kształcenia modułowego,
- 4) w zakresie zarządzania oświatą.

W ramach budżetu miasta Białegostoku sfinansowane zostało doradztwo metodyczne obejmujące między innymi szkolenie rad pedagogicznych, seminaria i konferencje szkoleniowe.

Wydatki na dokształcanie i doskonalenie nauczycieli w 2010 roku wyniosły – 1.061.605 zł, w tym:

- wynagrodzenia doradców metodycznych z pochodnymi – 184.889 zł,
- wynagrodzenia bezosobowe – 2.130 zł,
- odpisy na ZFŚS – 7.621 zł,
- zakup materiałów i wyposażenia – 90.304 zł,
- zakup usług pozostałych – 123.887 zł,
- zakup pomocy naukowych – 44.702 zł,
- szkolenia pracowników nie będących członkami korpusu służby cywilnej – 241.988 zł,
- zakup materiałów papierniczych do sprzętu drukarskiego i urządzeń kserograficznych - 2.496 zł,
- zakup akcesoriów komputerowych, w tym programów i licencji – 4.472 zł,
- podróże służbowe krajowe – 26.572 zł,
- dotacja do przedszkoli samorządowych w kwocie 332.544 zł, z przeznaczeniem na wynagrodzenia wraz z pochodnymi nauczycieli doradców metodycznych oraz zakup materiałów szkoleniowych, opłaty za czesne pobierane w szkołach wyższych, organizację szkoleń, seminariów i konferencji.

### **Rozdział 80147 – Biblioteki pedagogiczne**

Wydatki na prowadzenie biblioteki w 2010 roku Gmina Białystok poniosła w wysokości 24.567 zł. Środki te zostały przekazane do Miejskiego Ośrodka Doradztwa Metodycznego w formie dotacji.

Biblioteka pedagogiczna funkcjonuje na podstawie porozumienia zawartego w dniu 2 czerwca 2008 roku pomiędzy Ambasadą Stanów Zjednoczonych w Polsce, a Miastem Białystok, przy udziale Miejskiego Ośrodka Doradztwa Metodycznego w Białymstoku w

sprawie wspólnego prowadzenia Centrum Zasobów Dydaktycznych Języka Angielskiego. Powyższe centrum zostało utworzone w celu upowszechniania wiedzy wśród mieszkańców Polski na temat społeczeństwa Stanów Zjednoczonych Ameryki Północnej i wyznawanych przez nie wartości poprzez programy edukacyjne i kulturalne oraz promowanie nauczania języka angielskiego na poziomie szkoły podstawowej.

### **Rozdział 80148 – Stołówki szkolne**

Wydatki na funkcjonowanie stołówek szkolnych wyniosły w 2010 roku ogółem 15.626.681zł.

Stołówki szkolne funkcjonowały przy 109 placówkach oświatowych – w 55 przedszkolach samorządowych, 31 szkołach podstawowych, 7 publicznych gimnazjach, 3 zespołach szkół specjalnych, IV i VIII liceum ogólnokształcącym, 3 zespołach szkół ogólnokształcących, 7 szkołach zawodowych i przy Bursie Szkolnej. W stołówkach szkolnych zatrudnionych było 483,50 pracowników administracji i obsługi w przeliczeniu na etaty.

Wydatki bieżące w kwocie – 15.483.670 zł kształtowały się w sposób następujący:

- wynagrodzenia z pochodnymi – 6.713.385 zł,
- odpisy na ZFŚS – 259.248 zł,
- nagrody i wydatki nie zaliczone do wynagrodzeń – 22.862 zł,
- zakup materiałów i wyposażenia – 143.860 zł,
- zakup środków żywności – 3.858 zł,
- zakup energii – 212.555 zł,
- zakup usług remontowych – 10.810 zł,
- zakup usług zdrowotnych – 5.267zł,
- zakup usług pozostałych – 92.574 zł,
- szkolenia pracowników nie będących członkami korpusu służby cywilnej – 2.748 zł,
- dotacja do przedszkoli samorządowych – 8.016.503 zł.

Wydatki majątkowe – 143.011 zł w tym:

- wydatki na zakupy inwestycyjne – 121.945 zł,
- dotacja do przedszkoli samorządowych na zakupy inwestycyjne – 21.066 zł.

### **Rozdział 80195 – Pozostała działalność**

W 2010 r. w rozdziale wydatkowano ogółem 1.758.010 zł.

Wydatki kształtowały się następująco:

- wynagrodzenia bezosobowe – 16.340 zł, w tym umowy o dzieło ekspertów komisji egzaminacyjnych powołanych w związku z awansem zawodowym nauczycieli,
- dotacje podmiotowe i przedmiotowe dla zakładów budżetowych – 35 260 zł,
- dotacje celowe – 1.198.620 zł; w tym:



- na realizację projektów edukacyjnych i wychowawczych zleczanych do realizacji organizacjom pozarządowym i innym jednostkom nie zaliczanym do sektora finansów publicznych - wydatkowano kwotę 198.620 zł,
  - na pomoc finansową Miastu Sandomierz - usunięcie skutków powodzi poprzez realizację remontu budynku oraz zakup wyposażenia Szkoły Podstawowej Nr 3 przy ul. Flisaków 30 w Sandomierzu – 1.000.000 zł.
- pozostałe bieżące – 507.790 zł, w tym:
- zakup materiałów i wyposażenia – 73.454 zł,
  - zakup usług pozostałych – 424.991 zł, w tym: dofinansowanie pracodawcom kosztów kształcenia pracowników młodocianych 406.323 zł,
  - szkolenia pracowników niebędących członkami korpusu służby cywilnej – 6.000 zł,
  - zakup akcesoriów komputerowych, programów i licencji oraz materiałów papierniczych do sprzętu drukarskiego – 3.345 zł.

## **Dział 851 – OCHRONA ZDROWIA**

### **Rozdział 85111 – Szpitale ogólne**

W rozdziale wydatkowano kwotę 753.579 zł, z przeznaczeniem na dotację dla Samodzielnego Szpitala Miejskiego im. PCK, w ramach dotacji dofinansowany został:

- zakup aparatury i sprzętu medycznego – 699.754 zł,
- Program dostosowawczy” prowadzony przez Samodzielny Szpital Miejski im. PCK – 53.825 zł.

### **Rozdział 85149 – Programy profilaktyki zdrowotnej**

Na programy z zakresu profilaktyki zdrowotnej wydatkowano 1.617.360 zł, co stanowi 92,1 % planu rocznego. W 2010 r. w ramach udzielonych dotacji podmiotom zaliczanym do sektora finansów publicznych na kwotę 702.083 zł realizowano następujące programy:

- Opieka nad matką ciężarną i noworodkiem, realizowany przez Samodzielny Szpital Miejski im. PCK w ramach Szkoły Rodzenia – 207.083 zł,
- Dofinansowanie prowadzenia ośrodka wsparcia i rehabilitacji psychospołecznej dla osób z zaburzeniami psychicznymi „Przystań” – 200.000 zł,
- Program realizowany przez Uniwersytet Medyczny w Białymstoku „Dać szansę” – 15.000 zł,
- Program zwiększenia dostępności do świadczeń zdrowotnych w zakresie stacjonarnej opieki paliatywnej realizowany przez Towarzystwo Przyjaciół Chorych „Hospicjum” – 280.000 zł.

Szczegółowy wykaz dotacji zawiera Załącznik Nr 7 do sprawozdania.

1. Opieka nad dziećmi i młodzieżą, realizowana poprzez programy profilaktyczne prowadzone w placówkach oświatowych – 48.770. zł w tym :

- a) kontynuacja profilaktyki wad cewy nerwowej – 3.294 zł,
  - b) kontynuacja programu I pomocy przedmedycznej „Ratuj życie” – 9.761 zł,
  - c) pozostałe programy i działania – 35.715 zł w tym. m. in.:
    - Program edukacyjny „Trzymaj formę” – 1.611 zł,
    - Program edukacyjny „Wolność oddechu – zapobiegaj astmie” – 5.427 zł,
    - Warsztaty rozwoju umiejętności osobistych – 6.000 zł,
    - Uczeń z pomysłem na zdrowie – 2.729 zł,
    - Program edukacyjny „Mleko z klasą” – 5.282 zł,
    - „Szkoła dobrego wyboru” – 14.666 zł,
2. Pozostałe programy profilaktyczne z zakresu zdrowia psychicznego – 95.923 zł, w tym:
- a) program pomocy psychologicznej skierowany do dzieci i rodziców ofiar przemocy – 47.707 zł,
  - b) pozostałe działania i programy – 48.216 zł, w tym:
    - Stres pod kontrolą – 1.337 zł,
    - Profilaktyka wypalenia zawodowego nauczycieli – 6.000 zł,
    - Konferencja „Pomoc dziecku krzywdzonemu i jego rodzinie podejście interdyscyplinarne” – 1.023 zł,
    - „Póki nie jest za późno” problemy wieku dorastania w aspekcie zagrożeń – 6.000 zł,
    - Szkolenie „Terapia rodzin w rozpadzie” – 2.000 zł,
    - „Bezpieczny Przedszkolak” – 24.606 zł,
    - „Jak mądrze wspierać dziecko” – 7.250 zł,
3. Szczepienia ochronne przeciwko grypie dla mieszkańców miasta Białegostoku powyżej 65 roku życia – 179.438 zł.
4. Prowadzenie profilaktyki chorób nowotworowych gruczołu piersiowego – 129.808 zł, w tym:
- a) zakup badań mammograficznych w ramach profilaktyki raka piersi dla mieszkank miasta Białegostoku w wieku 40 - 49 lat – 99.960 zł,
  - b) rehabilitacja psychiczna i ruchowa dla kobiet po mastektomii – 7.219 zł,
  - c) realizacja programu „Różowa wstążeczka” – 22.629 zł.
5. Rehabilitacja psychiczna i ruchowa dla osób chorych na stwardnienie rozsiane – 12.800 zł.
6. Działania zmierzające do zmniejszenia rozpowszechnienia palenia tytoniu – 135.404 zł, w tym:
- a) punkt poradnictwa antynikotynowego – 125.786 zł,

- b) kontynuacja programu „Rzuć palenie razem z nami” – 4.014 zł,
  - c) Przegląd Dziecięcej Twórczości Teatralnej „Bądź Zdrow” – 5.604 zł,
7. Współpraca z Narodowym Funduszem Zdrowia Oddział Podlaski – 91.004 zł.
8. Pozostałe programy i działania – 222.130 zł, w tym:
- a) składka członkowska przynależności do Stowarzyszenia Zdrowych Miast Polskich – 6.587 zł,
  - b) zakup materiałów edukacyjnych i pomocy dydaktycznych – 9.934 zł,
  - c) opracowania socjologiczne z zakresu promocji zdrowia w mieście Białystok – 35.695 zł,
  - d) pozostałe programy i działania, w tym festyny – 169.914 zł:
    - Dzień Matki – Mamo bądź zdrowa
    - Światowy Dzień Udzielania I pomocy przedmedycznej
    - Dzień Walki z Cukrzycą
    - Racjonalna antybiotykoterapia w dobie narastającej lekooporności
    - Gala przedszkolaka
    - Światowy Dzień Picia Mleka w Szkole
    - Olimpiada mleczna na basenie
    - Chodzę, biegam więc jestem
    - Światowy dzień zdrowia
    - Światowy Dzień Serca
    - Konferencja stomatologiczna
    - Płyn po zdrowie
    - Konferencja żłobkowa

### **Rozdział 85152 – Zapobieganie i zwalczanie AIDS**

W rozdziale wydatkowano kwotę 54.703 zł, co stanowi 91,2 % planu rocznego.

Wydatki przeznaczono na:

1. Profilaktykę HIV/AIDS realizowaną w środowisku lokalnym przez Stowarzyszenie Pomocy Rodzinie „Droga”.
2. Projekt MAT wygrywa Miłość, Akceptacja , Tolerancja – obchody Światowego Dnia AIDS.
3. Kampanie edukacji społecznej: „Niechciany pocałunek”, „Wiedza ratuje życie”, oraz skierowaną do kobiet ciężarnych prowadzoną w Szkołach Rodzenia.
4. Szkolenia pracowników straży miejskiej i policji w zakresie „Medycznych i psychospołecznych aspektów zakażeń HIV i zachorowań na AIDS”.
5. Dzień Pamięci o Zmarłych na AIDS.

### **Rozdział 85153 – Zwalczanie narkomanii**

W rozdziale wydatkowano kwotę 675.780 zł, co stanowi 99,8% planu rocznego i przeznaczono ją na realizację programów:

1. „Wspieranie usług profilaktyczno – terapeutycznych w zakresie pomocy uzależnionym, ich rodzinom i osobom zagrożonym uzależnieniem”.
2. „Wspieranie usług rehabilitacyjnych w zakresie przeciwdziałania narkomanii realizowanych w placówkach stacjonarnych i ośrodkach dziennego pobytu”.
3. Praca uliczna w środowisku osób eksperymentujących i zagrożonych uzależnieniem.
4. Targi profilaktyczne „Znajdź czas dla swojego dziecka”.
5. Żłobkowa Akademia Rodzica.
6. Program korekcyjno – edukacyjny Terapia przez Sztukę.
7. Kampania edukacji społecznej „Brałeś nie jedź. Po narkotykach rozum wysiada”, „Planuj powrót”.
8. Wczesne rozpoznawanie i interwencja wobec osób eksperymentujących ze środkami psychoaktywnymi.
9. „Wyzwania profilaktyczne w pracy wychowawczej z dziećmi i młodzieżą we współczesnej szkole”.
10. „Rozwój umiejętności psychospołecznych jako alternatywa wobec destrukcyjnych zachowań dzieci i młodzieży”.
11. Konkurs „Żyj z pasją”.

### **Rozdział 85154 – Przeciwdziałanie alkoholizmowi**

W 2010 roku na przeciwdziałanie alkoholizmowi poniesiono wydatki w wysokości 4.505.258 zł, co stanowi 95,6 % planu rocznego.

Wydatki w tym rozdziale realizowały: Miejska Komisja Rozwiązywania Problemów Alkoholowych i Izba Wyrzeźwień (2.104.684 zł), Miejski Ośrodek Pomocy Rodzinie, (558.889 zł), Dzienny Dom Pomocy Społecznej (952.675 zł) oraz Departament Edukacji Kultury i Sportu (889.355 zł).

Pulę środków na zajęcia pozalekcyjne realizowanych przez Departament w 2010 roku w kwocie 889.355 zł podzielono na dwie części. W ramach pierwszej części szkoły otrzymały środki proporcjonalnie do stopnia organizacyjnego placówki tj. według liczby uczniów i wydatkowały kwotę 649.360 zł. Druga pula środków w wysokości 156.432 zł została rozdysponowana do placówek w ramach ogłoszonego konkursu ofert. Kwotę 9.300 zł przekazano na dokończenie realizacji programu pn. „Wzbudzać nadzieje w rodzinie”. Pozostałą kwotę w wysokości 74.263 zł. przekazano na realizację doraźnych działań związanych z przeciwdziałaniem alkoholizmowi w szkołach i placówkach Miasta Białegostoku.

Środki te zostały wydatkowane następująco:

- wynagrodzenia i pochodne – 599.346 zł,
- zakup materiałów i wyposażenia – 82.458 zł,
- zakup pomocy naukowych i książek – 73.631 zł,
- zakup usług pozostałych – 34.662 zł,
- podróże służbowe krajowe – 3.281 zł,
- szkolenie pracowników – 32.450 zł,
- zakup materiałów papierniczych do sprzętu drukarskiego – 11.376 zł,

- zakup akcesoriów komputerowych, w tym programów i licencji – 17.415 zł.,
- dotacja podmiotowa z budżetu do zakładu budżetowego – 34.736 zł.

Wydatki realizowane przez Miejską Komisję Rozwiązywania Problemów Alkoholowych, MOPR, DDPS oraz Izbę Wyrzeźwien przeznaczone zostały na następujące działania:

- 1) Działalność Miejskiej Komisji Rozwiązywania Problemów Alkoholowych – 434.798 zł.
- 2) Prowadzenie dwóch świetlic dla dzieci z rodzin z problemem alkoholowym, niewydolnych wychowawczo, niepełnych, wielodzietnych i ubogich przy ul. Nowogródzkiej i ul. Barszczańskiej – 743.384 zł, w tym wydatki majątkowe – 30.110. zł na wymianę rolet zewnętrznych w budynku przy ul. Barszczańskiej.
- 3) Funkcjonowanie Młodzieżowego Ośrodka Konsultacji i Terapii, który obejmuje terapią rodzinną rodziców i dzieci, osoby współuzależnione i doświadczające przemocy domowej – 209.291 zł.

Świetlice i Młodzieżowy Ośrodek prowadzone są przez Dzienny Dom Pomocy Społecznej.

W ramach rozdziału dofinansowane były wynagrodzenia i pochodne pracowników Ośrodka Interwencji Kryzysowej i Punktów Konsultacyjnych przy Zespołach Pracowników Socjalnych w kwocie 558.889 zł.

- 4) Zwiększenie dostępności pomocy terapeutycznej dla osób uzależnionych od alkoholu i współuzależnionych w formie dotacji dla Szpitala Miejskiego w Białymstoku na prowadzenie działań profilaktycznych i realizację programów terapii ponadpodstawowej – 100.000 zł,
- 5) Pomoc psychospołeczna i prawna dla rodzin, w których występują problemy alkoholowe – 1.384.541 zł, w tym:
  - promowanie trzeźwego stylu życia przez Kluby Abstynentów i stowarzyszenia – 335.000 zł,
  - prowadzenie świetlic socjoterapeutycznych dla dzieci z rodzin dysfunkcyjnych – 927.541 zł,
  - prowadzenie punktów informacyjnych o problemach alkoholowych – 21.000 zł,
  - prowadzenie Rodzinnego Telefonu Zaufania – 6.000 zł,
  - organizowanie grup edukacyjnych i terapeutycznych dla dzieci z grup ryzyka – 10.000 zł,
  - prowadzenie Centrum Ochrony Dziecka i Rodziny – 85.000 zł,
- 3) Rozszerzanie zasięgu działań profilaktycznych o charakterze informacyjnym i edukacyjnym – 185.000 zł, w tym:
  - cykliczne audycje w mediach lokalnych – 80.000 zł
  - zajęcia edukacyjne dla rodziców i wychowawców – 20.000 zł,
  - dotacja dla Izby Wyrzeźwien na realizację programu edukacyjno - informacyjnego – 85.000 zł.

Szczegółowy wykaz dotacji dla jednostek nie zaliczanych do sektora finansów publicznych zawiera Załącznik Nr 7 do sprawozdania.

### **Rozdział 85158 – Izby Wyrzeźwień**

Dotacja z budżetu miasta dla Izby Wyrzeźwień wyniosła 834.300 zł i została wykorzystana w 100%.

### **Rozdział 85195 – Pozostała działalność**

W rozdziale wydatkowano kwotę 407.100 zł, co stanowi 99,8 % planu rocznego. Wydatki przeznaczono na:

- dofinansowanie zakupu tomografu komputerowego dla Zakładu Opieki Zdrowotnej MSWiA w Białymstoku – 400.000 zł,
- różne opłaty i składki – 7.100 zł.

## **DZIAŁ 852 – POMOC SPOŁECZNA**

### **Rozdział 85201 – Placówki opiekuńczo-wychowawcze**

W 2010 r. w rozdziale poniesiono wydatki w kwocie 175.000 zł, co stanowiło 100 % planu rocznego i przeznaczono je na dotacje podmiotom nie należącym do sektora finansów publicznych.

W ramach rozdziału dofinansowano zadania zakresu zapobiegania marginalizacji dzieci i młodzieży pochodzących z rodzin ubogich, niepełnych, wielodzietnych dysfunkcyjnych. Wykaz dotowanych podmiotów zawiera Załącznik Nr 7 do sprawozdania.

### **Rozdział 85203 – Ośrodki wsparcia**

W 2010 r. poniesiono wydatki w kwocie 2.009.879 zł, co stanowiło 97,6 % planu rocznego.

Zadania własne gminy realizuje Dzienny Dom Pomocy Społecznej, który działa na rzecz osób w trudnej sytuacji życiowej, niepełnosprawnych, samotnych, emerytów i rencistów oraz młodzieży i dzieci zaniedbanych wychowawczo i ze środowisk patologicznych.

Dom obejmuje opieką i stwarza warunki do wielogodzinnego przebywania w placówce tj. zapewnienie co najmniej jednego posiłku dziennie, pomoc w rozwiązywaniu problemów życia codziennego, organizowanie terapii zajęciowej, zajęć rekreacyjnych i kulturalno – oświatowych, ćwiczeń usprawniających i innych form spędzania wolnego czasu.

Średnio dziennie z usług Domu korzystały: 583 osoby dorosłe i 150 dzieci.

Wydatki na prowadzenie Domu przeznaczone były na :

- prowadzenie „Telefonu zaufania” w formie dyżurów w godzinach od 18.00 do 4.00 i

- udzielanie pomocy telefonicznej wszystkim dzwoniącym z problemami w rodzinie, poczuciem osamotnienia oraz problemem uzależnienia – 52.500 zł,
- na bieżącą działalność, w tym zakup środków żywności, materiałów i wyposażenia, zakup energii, zakup usług remontowych, różne opłaty czynszowe, usługi telekomunikacyjne – 1.500.825 zł.

Ze środków rozdziału sfinansowano również bieżące utrzymanie Środowiskowego Domu Samopomocy kwocie 456.554 zł (m.in. energia cieplna, elektryczna, opłaty za wodę i usługi telekomunikacyjne). Dom przeznaczony jest dla osób z zaburzeniami psychicznymi. Celem działalności placówki jest rehabilitacja społeczna zmierzająca do ogólnego rozwoju i poprawy sprawności uczestników.

### **Rozdział 85212 – Świadczenia rodzinne, świadczenia z funduszu alimentacyjnego oraz składki na ubezpieczenia emerytalne i rentowe z ubezpieczenia społecznego**

Zgodnie z ustawą z dnia 1 maja 2004 r. o świadczeniach rodzinnych przyznawanie i wypłacanie świadczeń rodzinnych jest zadaniem zleconym gminie, finansowanym z budżetu państwa i realizuje je Miejski Ośrodek Pomocy Rodzinie w Białymstoku. W 2010 r. wydatki poniesione w powyższym zostały sfinansowane dotacją z budżetu państwa oraz dochodami własnymi miasta w wysokości 2.005.104 zł.

Ze środków własnych gminy w 2010 roku:

- wypłacono podwyższony dodatek z tytułu urodzenia dziecka 1.132 osobom na kwotę 566.000 zł,
- poniesiono wydatki na bieżące utrzymanie i funkcjonowanie Działu Świadczeń Rodzinnych w Miejskim Ośrodku Pomocy Rodzinie na kwotę 1.198.049 zł.

Pozostałą kwotę dotacji pobranej w nadmiernej wysokości wraz z odsetkami w kwocie 241.055 zł zwrócono do budżetu państwa.

### **Rozdział 85213 – Składki na ubezpieczenia zdrowotne opłacane za osoby pobierające niektóre świadczenia z pomocy społecznej, niektóre świadczenia rodzinne oraz za osoby uczestniczące w zajęciach w centrum integracji społecznej**

Wykonanie wydatków w 2010 r. wyniosło 346.711 zł, co stanowiło 99,3 % planu rocznego. Kwotę 344.280 zł wydatkowano na opłatę składki na ubezpieczenie zdrowotne za osoby pobierające świadczenie z pomocy społecznej oraz świadczenie rodzinne. Pozostała kwota 2.431 zł przeznaczona była na zwrot dotacji pobranej w nadmiernej wysokości.

### **Rozdział 85214 – Zasiłki i pomoc w naturze oraz składki na ubezpieczenia emerytalne i rentowe**

W ramach zadań własnych wydatkowano kwotę 14.541.131 zł.

W 2010 r. MOPR przyznał i wypłacił:

- zasiłki okresowe – 11.725 świadczeń,
- zasiłki celowe na pokrycie wydatków związanych ze zdarzeniem losowym (pożar, kradzież) – 20 świadczeń,

- sprawienie pogrzebu – 64 świadczenia,
- inne zasiłki celowe i w naturze – 15.778 świadczeń,
- posiłki w szkołach i przedszkolach – 6.539 świadczeń,
- zasiłki celowe (żywność) – 12.018 świadczeń.

### **Rozdział 85215 – Dodatki mieszkaniowe**

Na wypłatę dodatków mieszkaniowych wydano 14.629.151 zł. Wydatki sfinansowane zostały ze środków własnych budżetu miasta.

### **Rozdział 85216 – Zasiłki stałe**

Wykonanie wydatków w 2010 r. wyniosło 4.891.693 zł, co stanowiło 99,5 % planu rocznego. Kwota 20.148 zł przeznaczona była na zwrot nienależnie pobranych świadczeń zaś kwotę 4.871.545 zł Miejski Ośrodek Pomocy Rodzinie wydatkował na wypłatę zasiłków stałych, w tym:

- osobom samotnie gospodarującym – 1.176 świadczeń,
- osobom pozostającym w rodzinie – 372 świadczenia.

### **Rozdział 85219 – Ośrodki pomocy społecznej**

Wydatki w wysokości 13.313.859 zł poniesiono na utrzymanie Miejskiego Ośrodka Pomocy Rodzinie. Plan wydatków został zrealizowany w 97,7%. Pracownicy socjalni udzielali pomocy w postaci pracy socjalnej świadczonej na rzecz poprawy funkcjonowania rodzin i osób samotnych, pomocy w poszukiwaniu ofert pracy. W 2010 roku pomocą objęto 12.059 rodzin w tym 30.829 osób.

W ramach środków tego rozdziału sfinansowano:

- wynagrodzenia z pochodnymi pracowników socjalnych oraz pracowników administracyjnych – 11.082.908 zł,
- porto od zasiłków z pomocy społecznej przekazywanych za pośrednictwem poczty na kwotę 43.401 zł,
- koszt wysyłki korespondencji na kwotę 129.634 zł,
- remonty budynku MOPR i Zespołów Pracowników Socjalnych – 292.970 zł,
- bieżące utrzymanie i funkcjonowanie (czynsz, energia cieplna, elektryczna, opłata za wodę i usługi telekomunikacyjne) – 1.251.781 zł,
- wydatki majątkowe – 513.165 zł, w tym 429.299 zł na zakup zestawów i programów komputerowych.

### **Rozdział 85228 – Usługi opiekuńcze i specjalistyczne usługi opiekuńcze**

Wydatki zrealizowane w tym rozdziale w kwocie 2.238.504 zł stanowiły 98,1% planu rocznego. W ramach zadań własnych opieką objęte są wszystkie osoby, które takiej pomocy wymagają.

Usługi opiekuńcze świadczone były przez: Polski Czerwony Krzyż, Polski Komitet Pomocy Społecznej i Caritas.



## **Rozdział 85295 – Pozostała działalność**

Wydatki wykonano w kwocie 8.182.320 zł, co stanowi 99,3 % planu rocznego.

W ramach tego rozdziału MOPR i DDPS realizowały wieloletni program „Pomoc państwa w zakresie dożywiania”, na który wydatkowano 5.196.488 zł, z czego MOPR – 4.816.488 zł, DDPS – 380.000 zł. Miejski Ośrodek Pomocy Rodzinie realizował program „Pomoc lekowa” skierowany do mieszkańców Białegostoku znajdujących się w trudnej sytuacji bytowej, na który wydatkowano kwotę 199.989 zł. Pozostałe wydatki zamknęły się kwotą 2.785.843 zł i przeznaczone były na:

a) dotacje – 1.543.751 zł w tym :

- pomoc rzeczową i żywnościową rodzinom w trudnych sytuacjach życiowych, działania pomocowe na rzecz osób bezdomnych, prowadzenie specjalistycznego poradnictwa na rzecz rodzin mających trudności w rozwiązywaniu problemów życiowych – 330.892 zł,
- prowadzenie placówek zapewniających całodobową opiekę osobom niepełnosprawnym, przewlekle chorym i starszym, zapewnienie osobom bezdomnym miejsca schronienia posiłku i niezbędnego ubrania – 1.212.800 zł,
- zwrot dotacji pobranej w nadmiernej wysokości w ramach rządowego Programu „Pomoc Państwa w zakresie dożywiania” – 59 zł,

b) świadczenia za wykonanie prac społecznie użytecznych – 319.035 zł,

c) wydatki związane z ubezpieczeniem majątku jednostek organizacyjnych pomocy społecznej – 70.512 zł,

d) pozostałe wydatki – 49.591 zł.

e) wydatki inwestycyjne – 802.954 zł, które przeznaczono na budowę świetlicy socjoterapeutycznej przy ul. Dojnowskiej 80C. Szczegółowy wykaz zadań inwestycyjnych zawiera Załącznik Nr 3 do sprawozdania.

## **DZIAŁ 853 – POZOSTAŁE ZADANIA W ZAKRESIE POLITYKI SPOŁECZNEJ**

### **Rozdział 85305 – Żłobki**

W rozdziale wydatkowano kwotę 8.005.712 zł, co stanowi 99,9 % planu na rok 2010.

Zadaniem statutowym żłobków jest sprawowanie opieki zdrowotnej i wychowawczej nad dziećmi w wieku do 3 lat.

Na terenie miasta Białegostoku działa 5 Żłobków Miejskich wraz z 2 filiami oferując do 01.09.2010 r. 630 miejsc statutowych, w 26 grupach żłobkowych, a od 01.09.2010 r. 680 miejsc w 28 grupach żłobkowych. Budynki funkcjonujących aktualnie żłobków na dzień 31.12.2010 roku były w pełni wykorzystane. Pomimo, że w aktualnej strukturze żłobków nie było już możliwości otwarcia żadnej nowej grupy żłobkowej, w 2009 i 2010 roku zlikwidowano pralnie i tym sposobem uzyskano dodatkowych 100 miejsc statutowych w

2009 roku i 50 – w 2010 roku. Na dzień 31 grudnia 2010 roku na miejsce w żłobkach oczekiwało na listach dodatkowych 1381 dzieci.

W 2010 r. zapisanych było 7916 dzieci jest to liczba wyższa od roku 2009 o 13,95%. Wykorzystanie miejsc w żłobkach wyniosło ponad kształtowało się na poziomie 2009 roku.

Wydatki inwestycyjne w kwocie 524.755 zł przeznaczono na termomodernizację budynków Żłobków Miejskich Nr 4 i Nr 5 zgodnie z Załącznikiem 3 do sprawozdania.

### **Rozdział 85395 – Pozostała działalność**

W rozdziale wydatkowano kwotę 2.569.711 zł, co stanowi 73,3 % planu na rok 2010. Wydatki w rozdziale przeznaczone były między innymi na działalność Centrum Współpracy Organizacji Pozarządowych oraz realizację programów współfinansowanych ze środków Unii Europejskiej w ramach Europejskiego Funduszu Społecznego.

W 2010 roku w ramach Programu Operacyjnego Kapitał Ludzki placówki realizowały następujące projekty unijne:

Na realizację projektów unijnych ogółem poniesiono wydatki w kwocie 778 439 zł i w tym na projekty w ramach POKL:

#### **1. Przedszkola Samorządowe:**

- Nr 32 – projekt „Przedszkolna rodzinka” – 112.018 zł,
- Nr 28 – projekt „Równe szanse na starcie” – 77.253 zł,
- Nr 36 – projekt „Zacznij od Przedszkola Montessori – dobry start szansą dla dzieci i rodziców” – 144.641 zł,

#### **2. Miejski Ośrodek Doradztwa Metodycznego:**

- projekt „Rozwój szkolnictwa zawodowego w Białymstoku w dostosowaniu do potrzeb rynku pracy,” – 19.313 zł,
- projekt „Wielowymiarowa edukacja - podnoszenie kwalifikacji i doskonalenie zawodowe nauczycieli z obszarów wiejskich województwa podlaskiego” – 181. 693 zł
- projekt „USUS –praktyka jest najlepszym nauczycielem” – 36.671 zł
- projekt „Dobry zawód – pewna przyszłość, program rozwojowy szkolnictwa zawodowego w Białymstoku” – 63.835 zł,

#### **3. Szkoła Podstawowa Nr 19 – projekt „Szkoła równych szans” – 47.175 zł,**

#### **4. Szkoła Podstawowa Nr 49 „Przyjazna szkoła –program rozwojowy SP Nr 49 w Białymstoku” –95.840 zł.**

Miejski Ośrodek Pomocy Rodzinie w Białymstoku na realizację projektu w ramach Programu Operacyjnego Kapitał Ludzki „Aktywność kluczem do sukcesu” w 2010 r. wydatkował w tym rozdziale 1.650.105 zł, w tym:

1. Zarządzanie projektem – 284.982 zł,
2. Promocja projektu – 69.968 zł,
3. Praca socjalna – 424.566 zł,
4. Aktywna integracja – 784.858 zł,
5. Działanie o charakterze środowiskowym – 38.572 zł,
6. Koszty pośrednie – 47.159 zł.

Szczegółowy wykaz zadań współfinansowanych ze środków Unii Europejskiej zawiera

Załącznik Nr 4 do sprawozdania.

Na działalność Centrum Współpracy Organizacji Pozarządowych wydatkowano kwotę 141.167 zł z czego :

- dotacja celowa na dofinansowanie działalności stowarzyszeń – 100.000 zł, zorganizowano otwarty konkurs ofert na realizację zadania „Prowadzenie działań aktywizujących społeczność lokalną na terenie Miasta Białegostoku” zgodnie z Załącznikiem Nr 7 do sprawozdania.
- wydatki bieżące – 41.167 zł (koordynacja prac Zespołu Konsultacyjnego Organizacji Pozarządowych, organizacja Samorządowego XV Konkursu Nastolatków „Ośmiu Wspaniałych”, organizacja szkoleń dla organizacji pozarządowych, organizacja seminarium z okazji Światowego Dnia Wolontariusza, organizacja spotkania wigilijnego przedstawicieli organizacji pozarządowych z przedstawicielami samorządu, zakup publikacji dotyczących trzeciego sektora jako uzupełnienie Biblioteki Spraw Społecznych prowadzonej przez Centrum, współorganizacja akcji „Tu wpada dziecinada” promującej miejsca przyjazne rodzicom z dziećmi), organizacja IV Forum Organizacji Pozarządowych, realizacja cyklicznego programu TV „Jasna Strona Miasta”

## **Dział 854 – EDUKACYJNA OPIEKA WYCHOWAWCZA**

### **Rozdział 85401 – Świetlice szkolne**

Przy szkołach podstawowych i gimnazjach publicznych funkcjonowały 42 świetlice szkolne, których korzystało ok. 7096 uczniów.

Wydatki na prowadzenie świetlic szkolnych wyniosły 8.907.389 zł, z tego:

- wynagrodzenia z pochodnymi – 8.244.659 zł,
- odpisy na ZFŚS – 511.233 zł,
- nagrody i wydatki nie zaliczane do wynagrodzeń – 26.824 zł,
- zakup materiałów i wyposażenia – 48.132 zł,
- zakup pomocy naukowych – 39.694 zł,
- zakup usług zdrowotnych – 4.637 zł,
- zakup usług pozostałych – 23.539 zł,
- zakup materiałów papierniczych do sprzętu drukarskiego, akcesoriów komputerowych oraz programów i licencji – 8 671 zł.

### **Rozdział 85404 – Wczesne wspomaganie rozwoju dziecka**

Wczesne wspomaganie rozwoju dziecka realizowano w 2010 roku w Szkole Podstawowej Nr 11, Szkole Podstawowej Nr 50 oraz w Przedszkolach Samorządowych Nr 26, 32, 35, 41, 47, 56. Wczesnym wspomaganiem rozwoju zostało objętych 39 dzieci, dla których przyznano 219 godzin miesięcznie.

W przedszkolu niepublicznym wczesnym wspomaganiem rozwoju objęto jedno dziecko.

Wydatki rozdziału w 2010 roku wyniosły ogółem 48.220 zł, z tego:

- dotacja podmiotowa z budżetu dla zakładu budżetowego – 32.282 zł,
- dotacja dla przedszkola niepublicznego – 3.792 zł
- wydatki w szkołach podstawowych wyniosły ogółem – 12.146 zł, z tego:
  - wynagrodzenia z pochodnymi – 8.146 zł,
  - zakup pomocy naukowych – 4.000 zł.

#### **Rozdział 85412 - Kolonie i obozy oraz inne formy wypoczynku dzieci i młodzieży szkolnej, a także szkolenie młodzieży**

Łączne dofinansowanie wypoczynku dzieci i młodzieży szkolnej w 2010 roku wyniosło 468.977 zł, z czego dotacje dla jednostek nie zaliczanych do sektora finansów publicznych – 254.922 zł.

W akcji „Zima” wzięło udział 3 920 uczestników, w tym:

- w akcji „forma otwarta” – 1 960 uczestników,
- w zimowiskach organizowanych na terenie miasta Białegostoku – 873 uczestników,
- w formach wyjazdowych – 1 087 uczestników.

W akcji „Lato” wzięło udział łącznie 4 113 uczestników, w tym:

- w akcji „otwarte drzwi” – 694 uczestników
- w półkoloniach organizowanych na terenie miasta Białegostoku – 690 uczestników,
- w formach wyjazdowych – 2 729 uczestników,

Szczegółowy wykaz dotacji dla jednostek nie zaliczanych do sektora finansów publicznych zawiera Załącznik Nr 7 do sprawozdania.

#### **Rozdział 85415 – Pomoc materialna dla uczniów**

Obowiązująca od 1 stycznia 2005 roku ustawa z dnia 16 grudnia 2004 roku o zmianie ustawy o systemie oświaty oraz o podatku dochodowym od osób fizycznych wprowadziła do ustawy o systemie oświaty „Rozdział 8a” dotyczący pomocy materialnej dla uczniów.

Pomoc ta ma na celu zmniejszenie różnic w dostępie do edukacji, umożliwienie pokonywania barier dostępu do edukacji wynikających z trudnej sytuacji materialnej ucznia. Pomoc materialna o charakterze socjalnym dla uczniów zamieszkałych na terenie Miasta Białegostoku realizowana była w 2010 roku w postaci stypendiów, zasiłków oraz dofinansowania zakupu podręczników.

Stypendia szkolne przyznane zostały w formach: całkowitego lub częściowego pokrycia kosztów udziału w zajęciach edukacyjnych, w tym wyrównawczych, wykraczających poza zajęcia realizowane w szkole w ramach planu nauczania, a także udziału w zajęciach edukacyjnych realizowanych poza szkołą oraz pomocy rzeczowej o charakterze edukacyjnym.

Zasiłki szkolne przyznane zostały w formie pomocy rzeczowej o charakterze edukacyjnym.

Na realizację pomocy materialnej wydatkowano ogółem kwotę 2.577.675 zł, w tym:

- stypendia szkolne na rok szkolny 2009/2010 oraz 2010/2011 – 2.288.387 zł,
- zasiłki szkolne – 10.800 zł,
- stypendia artystyczne – 38.700 zł,
- stypendia motywacyjne – 74.687 zł,
- dofinansowanie kosztów zakupu podręczników – 165.101 zł, zgodnie z Rozporządzeniem Rady Ministrów z dnia 28 maja 2010 r. w sprawie szczegółowych warunków udzielania pomocy finansowej uczniom na zakup podręczników oraz wypłaty uczniom zasiłku powodziowego na cele edukacyjne „Wyprawka szkolna” (Dz.U. z 2010 r. Nr 95, poz. 612).

### **Rozdział 85495 – Pozostała działalność**

W 2010 r. w rozdziale wydatkowano kwotę 355.010 zł z przeznaczeniem na następujące zadania:

- wynagrodzenia bezosobowe – 21.600 zł,
- zakup materiałów i wyposażenia – 339 zł,
- zakup usług pozostałych – 18.618 zł,
- różne opłaty i składki (ubezpieczenie mienia placówek oświatowych) – 314.453 zł.

## **DZIAŁ 900 – GOSPODARKA KOMUNALNA I OCHRONA ŚRODOWISKA**

### **Rozdział 90001 – Gospodarka ściekowa i ochrona wód**

W 2010 r. zrealizowano 9 zadań inwestycyjnych z zakresu kanalizacji sanitarnej, wodociągowej i deszczowej na kwotę 629.156 zł.

Szczegółowy wykaz zadań inwestycyjnych w ujęciu wartościowym i rzeczowym zawiera Załączniki Nr 3 do sprawozdania.

### **Rozdział 90002 – Gospodarka odpadami**

Wydatki w tym rozdziale wyniosły 294.810 zł i były przeznaczone na:

- wydatki bieżące – 31.750 zł (zbiórka leków, organizacja akcji „Sprzątanie świata Polska 2010”, konkursu „Baterie zagrożenie dla środowiska i ludzi”),
- wydatki majątkowe – 263.060 zł na realizację zadania p.n. „Zintegrowany system gospodarki odpadami dla aglomeracji białostockiej” współfinansowanego ze środków Unii Europejskiej. Szczegółowy wykaz zadań inwestycyjnych zawiera Załącznik nr 3 do sprawozdania.

### **Rozdział 90003 – Oczyszczanie miast i wsi**

Na zadania oczyszczania miasta wydatkowano kwotę 5.338.174 zł. Prace dotyczyły oczyszczania działek gminnych, utrzymania czystości pasów drogowych, zimowego i letniego utrzymania jezdni, chodników, przystanków i śmietniczek.

### **Rozdział 90004 – Utrzymanie zieleni w miastach i gminach**

Na utrzymanie i pielęgnację zieleni miejskiej wydatkowano kwotę 5.912.268 zł, co stanowi 80,3 % planu rocznego.

Wykonano następujące prace:

- obsługę i konserwację systemów nawadniania – 5.968 zł,
- zakup materiałów i wyposażenia (zakup kwietników, budek lęgowych, sadzonek, elementów wyposażenia placów zabaw, organizacja akcji „Ratujmy kasztany 2009”) – 124.902 zł,
- zakup usług remontowych (elementów wyposażenia placów zabaw, ławek i śmietniczek, remonty infrastruktury technicznej – alejek, schodów itp.) – 206.803 zł,
- ekspertyzy i opinie związane z utworzeniem nowych form ochrony przyrody – 9.760 zł,
- konserwację i pielęgnację zieleni w pasach drogowych (koszenie i grabienie trawników i poboczy, pielęgnacja kwiatów w rabatach, cięcia pielęgnacyjne drzew i krzewów, wycinka drzew będących w złym stanie i prowadzenie nowych nasadzeń) oraz całodobowa ochrona Parku Branickich – 5.247.422 zł,

Wydatki majątkowe – 317.413 zł.

Szczegółowy wykaz zadań inwestycyjnych w ujęciu wartościowym i rzeczowym zawiera Załączniki Nr 3 do sprawozdania.

### **Rozdział 90013 – Schroniska dla zwierząt**

Na funkcjonowanie Schroniska dla Zwierząt w Białymstoku wydatkowano 994.540 zł, z czego:

- wynagrodzenia i pochodne – 639.463 zł,
- odpisy na ZFŚS – 18.458 zł,
- zakup materiałów i wyposażenia – 36.549zł,
- zakup usług remontowych – 35.790zł (remont boksów i wybiegów dla zwierząt),
- zakup usług pozostałych – 105.144 zł,
- zakup energii – 21.812 zł,
- zakup usług telekomunikacyjnych i internetowych – 6.723 zł,
- pozostałe wydatki związane z bieżącą działalnością Schroniska – 50.498 zł ( opłaty i składki, szkolenia pracowników, podróże służbowe, zakup leków i produktów medycznych i inne)
- wydatki na zakupy inwestycyjne – 80.103 zł.

## **Rozdział 90015 – Oświetlenie ulic, placów i dróg**

W 2010 r. wydatki rozdziału wyniosły 10.948.149 zł, co stanowi 92 % planu rocznego, z czego na zakup energii elektrycznej wydatkowano 7.985.487zł, konserwacje i remonty bieżące oświetlenia – 1.938.767zł, usługi – 249.852zł, opłaty za internet i usługi telekomunikacyjne – 24.044 zł, zakup materiałów i wyposażenia oraz odsetki – 194.752 zł, inwestycje – 555.247zł.

### **1. Bieżące utrzymanie.**

Zrealizowano zadania:

- dotyczące konserwacji oświetlenia ulicznego, konserwacji oświetlenia parków, skwerów, przejść podziemnych, pomników i obiektów architektonicznych. Prace polegały na wymianie przepalonych źródeł światła i bezpieczników, zniszczonych słupów oświetlenia ulicznego, usuwaniu awarii linii kablowych,
- dotyczące przebudowy szafek oświetleniowych przy ul. Branickiego, Dolistowskiej, Armii Krajowej, J.K. Kluka, Berezyńskiej, Gen. Z. Berlinga oraz przystosowania szafek Systemu Sterowania Oświetleniem Miejskim na os. Jarosówka,
- wykonano remont oświetlenia ulicznego na odcinku ul. J. K. Branickiego, ul. Choroszczańskiej, Brzeskiej, Buskiej i M. Dąbrowskiej oraz Gruntowej,

Kontynuowano prace:

- dotyczące aktualizacji umów sprzedaży energii elektrycznej,
- związane z budową Systemu Sterowania Oświetleniem Miejskim,
- związane z wykonaniem pełnej ewidencji oświetlenia ulicznego.

Wykonano prace związane z konserwacją dekoracji świąteczno-noworocznej.

### **2. Zadania inwestycyjne:**

- Iluminacja Kościoła p.w. Matki Boskiej Fatimskiej,
- Iluminacja Cerkwi p.w. św. Sofii Mądrości Bożej Hagia Sophia,
- Iluminacja Pomnika Obrońców Białegostoku.

Szczegółowy wykaz zadań inwestycyjnych w ujęciu wartościowym i rzeczowym zawiera Załącznik Nr 3 do sprawozdania.

## **Rozdział 90095 – Pozostała działalność**

Planowane wydatki na kwotę 4.883.665 zł wykonano w wysokości 4.075.497 zł, co stanowi 83,4% planu rocznego. Wydatki przeznaczono na następujące zadania:

- utrzymanie i remonty fontann miejskich – 211.658 zł,
- utrzymanie szaleatów miejskich oraz obsługa sanitarna festynów – 35.188 zł,
- dekoracje miasta – 109.003 zł,

- utrzymanie miejsc pamięci narodowej – 63.508 zł,
- konserwację kanalizacji deszczowej – 1.704.103 zł,
- konserwację rzek, rowów i stawów – 633.744 zł,
- wykonanie operatów wodno-prawnych – 35.000 zł,
- realizacja programu przeciwdziałania bezdomności zwierząt – 28.650 zł,
- dotacje dla Polskiego Związku Działkowców na wykonanie nawierzchni bitumicznych wjazdu do Rodzinnego Ogrodu Działkowego M. Konopnickiej w Białymstoku – 132.475 zł.
- inne wydatki – 102.916 zł (zakup materiałów i wyposażenia, zakup energii, opłaty, składki).

Wydatki inwestycyjne – 1.019.252 zł, w tym: wydatki majątkowe – 581.532 zł, zadania inwestycyjne – 437.720 zł. Szczegółowy wykaz zadań zawiera Załącznik Nr 3 do sprawozdania.

## **DZIAŁ 921 – KULTURA I OCHRONA DZIEDZICTWA NARODOWEGO**

### **Rozdział 92109 - Domy i ośrodki kultury, świetlice i kluby**

W 2010 r. w powyższym rozdziale przekazano instytucjom kultury dotacje w łącznej kwocie 6.230.000 zł, w tym:

- a) dla Domu Kultury „Śródmieście” na kwotę 450.000 zł,
- b) dla Białostockiego Ośrodka Kultury na kwotę 5.780.000 zł, w tym:
  - na działalność statutową – 5.580.000 zł,
  - na inwestycje – 200.000 zł.

### **Rozdział 92110 – Galerie i biura wystaw artystycznych**

W 2010 r. Galerii im. Sleńdzińskich przekazano dotację w kwocie 715.000 zł, która była wykorzystana w 100%.

### **Rozdział 92120 - Ochrona i konserwacja zabytków**

W roku 2010 r. w rozdziale wydatkowano kwotę 7.880.178 zł, co stanowi 95,3% planu rocznego.

Dotację w kwocie 1.212.908 zł, przeznaczono na dofinansowanie remontów obiektów zabytkowych, (konserwacja ikony Matki Bożej Pokrow z lat 80 XIX w, remont murów oporowych przy kościele św. Rocha i WNMP, remont Elewacji kościoła św. Andrzeja Boboli, wymiana pokrycia dachowego hali targowej z lat 30 XX w. przy ul. Modlińskiej, renowacja konsoli balkonowych i rzeźb na attyce elewacji Pałacu Branickich i inne). Szczegółowy wykaz dotacji dla jednostek nie zaliczanych do sektora finansów publicznych zawiera Załącznik Nr 9.



Wydatki inwestycyjne w wysokości 6.456.294 zł zostały poniesione na realizację projektu pn. „Rewaloryzacja Barokowego Ogrodu Branickich w Białymstoku Etap I”, zgodnie z Załącznikiem Nr 3 do sprawozdania.

Na pozostałe prace i usługi wydatkowano kwotę 210.976 zł, w tym: konserwacja 4 cokołów pod rzeźby, konserwacja rzeźby „Praczkę” z 1946 r., wykonanie i montaż tablic informacyjnych dotyczących zabytkowych cmentarzy i parków, bieżąca konserwacja obrazu Matki Boskiej Ostrobramskiej, remont i bieżące utrzymanie ogrodzenia Ogrodu Branickich bieżąca konserwacja zegara w Bramie Wielkiej i inne prace konserwatorskie.

### **Rozdział 92195 – Pozostała działalność**

Wydatki na pozostałą działalność wyniosły 4.631.470 zł i przedstawiały się następująco:

a) nagrody o charakterze szczególnym nie zaliczane do wynagrodzeń – 92.000 zł, w tym:

- Nagroda Literacka Prezydenta Miasta Białegostoku im. Wiesława Kazaneckiego – 25.000 zł,
- Nagroda Artystyczna Prezydenta Miasta Białegostoku w dziedzinie tworzenia i upowszechniania kultury (przyznano 4 nagrody) – 52.000 zł,
- Nagroda Przewodniczącego Rady Miejskiej dla Nauczycieli Animatorów Kultury (6 nagród) – 15.000 zł,

b) stypendia artystyczne (wyplacono 26 stypendiów) – 130.000 zł,

c) wynagrodzenia bezosobowe – 32.950 zł w tym:

- honoraria członków kapituły nagrody literackiej, honoraria za prowadzenie uroczystego wręczenia Nagrody Literackiej Prezydenta miasta im. Wiesława Kozaneckiego, prace nad Europejską Stolicą Kultury 2016, obsługa Międzynarodowej Konferencji „Parki i ogrody zabytkowe” i inne,

d) na zakup materiałów i wyposażenia wydatkowano – 18.081 zł - zakup książek i innych wydawnictw, kwiatów na uroczystości miejskie, zakup „Nowego przewodnika po atrakcjach turystycznych i kulturalnych – Białystok”,

e) na zakup energii elektrycznej - opłacono dostawę energii elektrycznej do Bramy Wielkiej oraz pawilonów (studni) w ogrodzeniu na kwotę 12.069 zł,

f) na zakup usług pozostałych wydatkowano kwotę 2.185.712 zł, w tym na:

- organizację koncertu „Pozytywne vibracje”, imprezy FILM Visage – Białystok 2010, wystawy „Grand Press Photo 2010”
- konsumpcję w trakcie konferencji i uroczystości miejskich,
- opłacenie prezentacji filmu dot. Nagrody Literackiej Prezydenta Miasta Białegostoku im. Wiesława Kozaneckiego,
- realizację wystawy poświęconej Janowi Glince oraz, wydanie katalogu „Jan Glinka pierwszy historyk Białegostoku”,

- rozbudowano stronę internetową miasta dotyczącą stypendiów o twórców profesjonalnych,
  - wykonano tablicę informacyjną „Bój o Białystok 22 sierpnia 1920 r.”
  - organizację konferencji „Parki i ogrody...”
  - prace związane z Europejską Stolicą Kultury 2016,
  - opracowanie wizualizacji dzieła „Łuk Triumfalny”,
  - inne usługi (Zaiks, druk pocztówki na XIX edycję Nagrody Literackiej),
- g) zakup usług obejmujących tłumaczenia – 7.113 zł,
- h) dotacje przekazane podmiotom nie zaliczanym do sektora finansów publicznych wyniosły 2.153.545 zł. Szczegółowy wykaz zawiera Załącznik Nr 7 do sprawozdania.

## **DZIAŁ 925 – OGRODY BOTANICZNE I ZOOLOGICZNE ORAZ NATURALNE OBSZARY I OBIEKTY CHRONIONEJ PRZYRODY**

### **Rozdział 92503 – Rezerваты i pomniki przyrody**

Wydatki planowane w kwocie 44.000 zł wykonano w wysokości 43.851 zł, co stanowi 99,6% planu rocznego. Powyższą kwotę przeznaczono na wyposażenie rezerwatu „Las zwierzyniecki” w ławki i kosze na śmieci oraz konserwację tablic na ścieżce edukacyjnej.

### **Rozdział 92504 – Ogrody botaniczne i zoologiczne**

Planowane wydatki w wysokości 583.267 zł wykonano w kwocie 537.432 zł co stanowi 92,1% planu rocznego. Powyższą kwotę przeznaczono na bieżące utrzymanie Akcentu ZOO, remont ogrodzeń oraz przebudowę i remont kapitalny obiektów wraz z towarzyszącą infrastrukturą w Akcencie ZOO.

## **DZIAŁ 926 – KULTURA FIZYCZNA I SPORT**

### **Rozdział 92601 – Obiekty sportowe**

W 2010 r. wydatki w rozdziale zamknęły się kwotą 1.813.388 zł i przeznaczone były na dokończenie budowy boiska sportowego w ramach programu „Moje Boisko – Orlik 2012”, budowę skateparku im. Jadwigi Dziekońskiej oraz modernizację boisk sportowych na os. Pieczurki i przy ul. Wolińskiej. Szczegółowy wykaz zadań inwestycyjnych zawiera załącznik Nr 3 do sprawozdania.

### **Rozdział 92604 – Instytucje kultury fizycznej**

Wydatki w rozdziale zamknęły się kwotą 29.135.732 zł, co stanowi 96,6% planu rocznego.

W 2010 r. dla Miejskiego Ośrodka Sportu i Rekreacji przekazano dotacje w wysokości 15.370.975 zł, z czego:

- 5.169.761 zł – na działalność podstawową oraz na organizację współzawodnictwa sportowego dzieci i młodzieży,
- 10.201.214 zł – na inwestycje związane z modernizacją stadionu miejskiego przy ulicy Słonecznej 1, pływalni Sportowej przy ul. Włókienniczej, pływalni Rodzinnej przy ul. Stromej, pływalni Kameralnej przy ul. Mazowieckiej, Zespołu Obiektów Sportowych „Zwierzyniec” oraz Ośrodka Sportów Wodnych Dojlidy.

Wydatki na realizację projektu realizowanego w ramach Regionalnego Programu Operacyjnego Województwa Podlaskiego na lata 2007-2013 współfinansowanego z Europejskiego Funduszu Rozwoju Regionalnego w kwocie 13.764.757 zł przeznaczone były na budowę Stadionu piłkarskiego w regionie północno – wschodniej Polski wraz z zapleczem treningowym zgodnie z Załącznikiem Nr 4 do sprawozdania.

#### **Rozdział 92605 – Zadania z zakresu kultury fizycznej i sportu**

W 2010 roku wydatki rozdziału wyniosły 7.039.926 zł, z tego: przekazano dotacje dla jednostek nie zaliczanych do sektora finansów publicznych w wysokości 4.216.547 zł, zgodnie z Załącznikiem Nr 7 do sprawozdania. Pozostałe wydatki bieżące w kwocie 2.823.379 zł przeznaczono na:

- nagrody Prezydenta Miasta Białegostoku w dziedzinie kultury fizycznej – 1.260.000 zł,
- stypendia sportowe Prezydenta Miasta Białegostoku – 1.175.079 zł,
- zorganizowanie i przeprowadzenie na terenie miasta Białegostoku imprez sportowych – 388.300 zł.

#### **Rozdział 92695 – Pozostała działalność z zakresu kultury fizycznej i sportu**

W 2010 roku wydatki rozdziału na pozostałą działalność wyniosły 120.107 zł. Środki przeznaczono na zakup nagród i pucharów, usług związanych z organizacją imprez sportowo – rekreacyjnych oraz nagród Prezydenta Miasta Białegostoku.

## **WŁASNE – POWIAT**

### **DZIAŁ 020 – LEŚNICTWO**

#### **Rozdział 02002 – Nadzór nad gospodarką leśną**

Planowaną kwotę 10.525 zł wydatkowano w 100 % planu rocznego. Wydatki przeznaczone były na prace związane z nadzorem nad lasami niepaństwowymi.

### **Dział 600 – TRANSPORT I ŁĄCZNOŚĆ**

#### **Rozdział 60014 – Drogi publiczne powiatowe**

W 2010 roku wydatki rozdziału wyniosły 385.000 zł, i przekazano je w formie dotacji celowej z budżetu Miasta Powiatowi Białostockiemu z przeznaczeniem na przebudowę drogi powiatowej nr 1432 B ul. Ciołkowskiego w granicach Powiatu Białostockiego.

#### **Rozdział 60015 – Drogi publiczne w miastach na prawach powiatu**

W powyższym rozdziale wydatki związane są z nadzorem nad drogami powiatowymi o długości 86,03 km. Wydatki poniesione w 2010 r. stanowiły kwotę 246.474.837 zł i dotyczyły:

- wydatków bieżących w kwocie 6.958.776 zł w tym na zakup usług remontowych 6.765.872 zł. Poniesione środki przeznaczone były na remonty nawierzchni bitumicznych i brukarskich, profilowanie i wzmacnianie nawierzchni gruntowych, utrzymanie oznakowania, modernizację i utrzymanie sygnalizacji świetlnych, remonty obiektów inżynierskich,
- wydatków inwestycyjnych w kwocie 239.516.061 zł.

Szczegółowy wykaz realizowanych zadań inwestycyjnych zawiera Załącznik Nr 3 do sprawozdania.

### **DZIAŁ 700 – GOSPODARKA MIESZKANIOWA**

#### **Rozdział 70005 – Gospodarka gruntami i nieruchomościami**

Planowane wydatki w rozdziale wykonano w kwocie 600.668 zł co stanowi 40,8% planu rocznego. Poniesione wydatki dotyczyły:

- a) kosztów postępowania sądowego i prokuratorskiego (opłaty za wnioski do Księgi Wieczystej) – 8.400 zł,
- b) operatów szacunkowych nieruchomości przejętych pod drogi w celu ustalenia odszkodowania – 592.268 zł.

## **DZIAŁ 710 – DZIAŁALNOŚĆ USŁUGOWA**

### **Rozdział 71015 – Nadzór budowlany**

Powiatowy Inspektorat Nadzoru Budowlanego realizuje zadania z zakresu administracji rządowej. Wydatki w kwocie 187 zł pochodzące z dopłaty Miasta do zadań zleconych przeznaczone były na wypłatę kar i odszkodowań na rzecz osób fizycznych.

## **DZIAŁ 750 – ADMINISTRACJA PUBLICZNA**

### **Rozdział 75011 – Urzędy Wojewódzkie**

Dopłata z dochodów własnych do zadań zleconych powiatu wyniosła 868.938 zł. Wydatki poniesiono na utrzymanie administracji wykonującej zadania z zakresu administracji. Wydatki bieżące rozdziału przedstawiały się następująco:

- wynagrodzenia i pochodne – 735.412 zł,
- nagrody i wydatki osobowe nie zaliczane do wynagrodzeń – 585 zł,
- odpis na Zakładowy Fundusz Świadczeń Socjalnych – 24.562 zł,
- zakup energii – 93.065 zł,
- usługi remontowe – 3.071 zł,
- zakup usług pozostałych – 10.262 zł,
- inne wydatki bieżące – 1.981 zł.

### **Rozdział 75020 – Starostwa powiatowe**

Na utrzymanie starostwa i pracowników realizujących zadania powiatu wydatkowano 5.836.012 zł, co stanowi 94 % planu rocznego. Koszty funkcjonowania starostwa powiatowego przedstawiały się następująco:

- wynagrodzenia i pochodne – 3.149.292 zł,
- odpis na Zakładowy Fundusz Świadczeń Socjalnych – 79.287 zł,
- nagrody i wydatki osobowe nie zaliczane do wynagrodzeń – 4.259 zł,
- zakup materiałów i wyposażenia – 261.555 zł (wydatki związane były z zakupem druków komunikacyjnych: nalepek legalizacyjnych i pozwoleń czasowych),
- zakup energii – 73.239 zł,
- zakup usług pozostałych – 2.227.835 zł (zakup druków praw jazdy, zakup dowodów rejestracyjnych UE, kart pojazdu i nalepek kontrolnych, zakup tablic rejestracyjnych, usługi pocztowe i inne),
- podróże krajowe służbowe – 16.130 zł,
- opłaty czynszowe za pomieszczenia biurowe – 12.949 zł,
- koszty postępowania prokuratorskiego – 8.727 zł,
- zakup innych usług – 2.739 zł (remontowych, zdrowotnych, dotyczących tłumaczeń, i inne).

## **DZIAŁ 754 – BEZPIECZEŃSTWO PUBLICZNE I OCHRONA PRZECIWPOŻAROWA**

### **Rozdział 75405 – Komendy powiatowe Policji**

Na planowaną kwotę 1.780.000 zł wydatkowano 1.779.629 zł, co stanowi 99,9 % planu.

Wydatki w rozdziale realizowane były przez Biuro Zarządzania Kryzysowego i przekazano je w formie dotacji dla Komendy Miejskiej Policji w Białymstoku.

Wydatki bieżące w kwocie 531.126 zł przeznaczono na:

- rekompensatę pieniężną za nadwymiarowy czas służby patroli pieszych i rowerowych – 189.960 zł,
- dofinansowanie nagród dla dzielnicowych w konkursie „Najlepszy dzielnicowy” – 4.178 zł,
- realizację Programu zapobiegania przestępczości – 22.490 zł,
- zakup sprzętu do wykrywania zawartości alkoholu w organizmie – 51.200 zł,
- nagrody dla policjantów za osiągnięcia w służbie – 10.000 zł,
- zakup sprzętu gospodarczego – 110.000 zł,
- zakup wyposażenia indywidualnego funkcjonariuszy – 50.798 zł,
- zakup materiałów biurowych, mebli, i sprzętu kwaterunkowego – 92.500 zł.

Wydatki majątkowe w kwocie 1.248.503 zł przeznaczono na:

- zakup sprzętu medycznego do szkoleń – 39.999 zł,
- na zakup sprzętu komputerowego i techniki specjalnej – 299.714 zł,
- dofinansowanie zakupu 16 samochodów – 800.000 zł,
- zakup i montaż kamer w radiowozach – 59.990 zł,
- zakup sprzętu do wykrywania w organizmie zawartości narkotyków – 48.800 zł.

### **Rozdział 75411 – Komendy powiatowe Państwowej Straży Pożarnej**

Wydatki rozdziału zrealizowano w kwocie 734.237 zł, środki przeznaczone były na dofinansowanie działalności Komendy Miejskiej Państwowej Straży Pożarnej w Białegostoku i dotyczyły:

- dotacji w kwocie 495.000 zł którą przeznaczono na dofinansowanie zakupu dwóch samochodów,
- wypłaty nagród uznaniowych strażakom biorącym udział w akcji gaszenia cystern na dworcu PKP w listopadzie 2011 r. – 44.000 zł,
- zakupu środków pianotwórczych – 40.000 zł,
- remontu pokrycia dachu w Jednostce Ratowniczo Gaśniczej nr 1 – 155.237 zł.

### **Rozdział 75414 – Obrona cywilna**

Na zadania z zakresu obrony cywilnej wydatkowano 75.553 zł, co stanowi 99,4 % planu rocznego. Wydatki przedstawiały się następująco:

- zakup nagród dla laureatów ogólnopolskiego konkursu plastycznego pod hasłem „Wiatr

- wypadek, ogień – woda strażak zawsze rękę poda”, zakup nagrzewnicy, rozdzielnicy, przedłużacza, urządzeń do naprawy systemu alarmowego, materiałów do konserwacji sprzętu OC – 18.865 zł,
- opłacenie energii elektrycznej do zasilania syren alarmowych na terenie Miasta – 12.332 zł,
- naprawa, instalacja i konserwacja systemu alarmowego Miasta oraz szkolenia członków Samodzielnej Kompanii Ratownictwa Ogólnego oraz pracowników Biura Zarządzania Kryzysowego – 10.673 zł,
- zakup dwóch syren alarmowych – 33.683 zł.

### **Rozdział 75421 – Zarządzanie kryzysowe**

Planowane wydatki w kwocie 12.534 zł zostały zrealizowane w 98,7 % i dotyczyły:

- zakupu wyposażenia na potrzeby Miejskiego Centrum Zarządzania Kryzysowego (stojaki, słuchawki, mapy, bluzy polarowe) – 4.762 zł,
- kosztów szkolenia pracowników, służb współpracujących, naprawy wyposażenia łączności oraz odłowienia łosia – 7.772 zł.

### **Rozdział 75495 – Pozostała działalność**

W 2010r. na pozostałą działalność wydatkowano 36.597 zł co stanowi 92 % planu rocznego.

Wydatki związane były z realizacją programów z zakresu bezpieczeństwa w ramach Programu zapobiegania przestępczości, ochrony bezpieczeństwa obywateli i porządku publicznego Miasta Białegostoku w tym:

- zakup poradników i wydawnictw, nagród w konkursach realizowanych w ramach programów „Bądź bezpieczny na drodze”, „Stop patologiom”, „Jestem widoczny”, materiały na targi „Znajdź czas dla swojego dziecka” – 14.707 zł,
- usługi na potrzeby realizowanych zadań z zakresu bezpieczeństwa i prowadzenie targów oraz nadruk ulotek, plakatów – 21.890 zł.

## **DZIAŁ 758 – RÓŻNE ROZLICZENIA**

### **Rozdział 75832 – Część równoważąca subwencji ogólnej dla powiatów**

W 2010 r. poniesiono wydatki w wysokości 849.749 zł z tytułu wpłaty do budżetu państwa z przeznaczeniem na część równoważącą subwencji ogólnej.

## **Dział 801 – OŚWIATA I WYCHOWANIE**

### **Rozdział 80102 – Szkoły podstawowe specjalne**

Do sześciu szkół podstawowych specjalnych uczęszczało 344 uczniów, w porównaniu z ubiegłym rokiem zwiększenie o 2 uczniów. Dla uczniów zorganizowano 66 oddziałów, w tym: dla dzieci z upośledzeniem w stopniu lekkim 5 oddziałów, dla dzieci z upośledzeniem umiarkowanym i znacznym 20 oddziałów, dla dzieci z upośledzeniem w stopniu głębokim 17 oddziałów, dla dzieci niedostosowanych społecznie, z zaburzeniami emocjonalnymi i zachowania – 3 oddziały, dla dzieci przewlekłe chorych – w SP Nr 40 – 21 oddziały, w tym 9 oddziałów przedszkolnych. W 12 oddziałach SP Nr 40 edukacją i wychowaniem zostało objętych 61 uczniów – pacjentów szpitala, natomiast wychowaniem przedszkolnym w 9 oddziałach objętych zostało 50 dzieci.

W szkołach specjalnych zatrudnionych było 157,37 nauczycieli w przeliczeniu na etaty i 69,25 etatów pracowników administracji i obsługi. W porównaniu z analogicznym okresem roku ubiegłego liczba etatów pedagogicznych uległa zwiększeniu o 1,89 etatu, natomiast niepedagogicznych wzrosła o 4 etaty. Liczba etatów pedagogicznych w 9 oddziałach przedszkolnych SP Nr 40 „przyszpitalnej” wynosi 9 etatów.

Funkcjonuje 1 szkoła niepubliczna specjalna dla dzieci i młodzieży z cechami autyzmu, do której uczęszcza 4 dzieci.

Poniesione w 2010 roku wydatki w tych placówkach wyniosły ogółem 10.979.629 zł i kształtowały się następująco:

- wydatki na szkoły publiczne – 10.803.449 zł, w tym:
  - wynagrodzenia z pochodnymi – 9.715.216 zł
  - odpisy na ZFŚS – 471.806 zł,
  - nagrody i wydatki nie zaliczane do wynagrodzeń – 24.600 zł,
  - wpłaty na PFRON – 6.940 zł,
  - zakup materiałów i wyposażenia – 67.487 zł,
  - zakup energii – 136.536 zł,
  - zakup pomocy naukowych – 39.210 zł,
  - zakup usług zdrowotnych remontowych – 9.971 zł,
  - zakup usług pozostałych – 175.107 zł,
  - zakup usług internetowych i telekomunikacyjnych – 21.425 zł,
  - inne wydatki bieżące (zakup akcesoriów komputerowych, materiałów papierniczych do sprzętu drukarskiego, podróże służbowe oraz szkolenia pracowników) – 20.255 zł,
  - wydatki inwestycyjne jednostek budżetowych – 114.896 zł.
- dotacje na szkoły niepubliczne – 176.180 zł.

W ramach obowiązku gminy zapewnienia bezpłatnego transportu uczniom niepełnosprawnym do szkół, zostały zawarte z rodzicami/opiekunami 45 umów na zwrot kosztów przejazdów 45 uczniów niepełnosprawnych (w tym 32 do szkoły podstawowej specjalnej i Specjalnego Ośrodka Szkolno-Wychowawczego Miasta Białegostoku oraz 13 do szkół i ośrodków poza Miastem Białystok).



### **Rozdział 80111 –Gimnazja specjalne**

W 6 gimnazjach specjalnych uczyło się 308 uczniów, dla których zorganizowano 39 oddziałów. W porównaniu z ubiegłym rokiem szkolnym liczba oddziałów w gimnazjach specjalnych pozostała na niezmiennym poziomie. W gimnazjach liczba zatrudnionych nauczycieli wynosiła 103,03, wzrost o 1,44 etatu. Liczba pracowników administracyjno - obsługowych wynosiła 16,20 etatu, wzrost o 0,5 etatu.

Do niepublicznego Gimnazjum Specjalnego dla Dzieci i Młodzieży z cechami Autyzmu uczęszczało 8 uczniów.

Ogółem na gimnazja specjalne wydatkowano 7.932.858 zł, z tego na:

- publiczne gimnazja specjalne – 7.563.738 zł,
- na gimnazja specjalne niepubliczne wydatkowano – 369.120 zł.

Wydatki bieżące publicznych gimnazjów specjalnych wyniosły ogółem 7.563.738 zł i kształtowały się w sposób następujący:

- wynagrodzenia z pochodnymi – 7.038.286 zł,
- odpisy na ZFŚS – 322.272 zł,
- nagrody i wydatki nie zaliczone do wynagrodzeń – 25.178 zł,
- wpłaty na PFRON – 4.300 zł,
- zakup materiałów i wyposażenia – 20.500 zł,
- zakup pomocy naukowych – 3.501 zł,
- zakup energii – 79.301 zł,
- zakup usług zdrowotnych remontowych – 7.461 zł,
- zakup usług pozostałych – 41.999 zł,
- zakup usług internetowych i telekomunikacyjnych – 4.562 zł,
- inne wydatki bieżące(zakup akcesoriów komputerowych, materiałów papierniczych do sprzętu drukarskiego, podróże służbowe oraz szkolenia pracowników) – 16.378 zł,

### **Rozdział 80120 – Licea ogólnokształcące**

W Białymstoku funkcjonowało 17 liceów ogólnokształcących dla młodzieży, 2 licea ogólnokształcące dla dorosłych (zaoczne), 2 uzupełniające licea ogólnokształcące dla dorosłych (zaoczne). Do liceów dziennych uczęszczało 8 858 uczniów, co w porównaniu do roku szkolnego 2009/2010 stanowi zmniejszenie o 51 uczniów. Liczba oddziałów wynosiła 306, w porównaniu do ubiegłego roku liczba oddziałów zmniejszyła się o 2, średnia liczba uczniów na oddział wyniosła 28,9. W liceach dla dorosłych naukę pobierało 492 słuchaczy w 19 oddziałach. Licea ogólnokształcące zatrudniały 716,05 nauczycieli w przeliczeniu na etaty oraz 207,71 etatu pracowników administracji i obsługi. W porównaniu z rokiem ubiegłym nastąpił spadek o 7,2 etatu nauczycieli.

Do 30 niepublicznych liceów ogólnokształcących uczęszczało 2.224 uczniów. Do 4 liceów dla młodzieży – 266 uczniów, do 26 liceów dla dorosłych – 1.958 uczniów.

Do publicznego Liceum Ogólnokształcącego prowadzonego przez organ inny niż jst. uczęszczało 19 uczniów.

Wydatki liceów ogólnokształcących w 2010 roku wyniosły ogółem 62.119.799 zł i kształtowały się w sposób następujący:

1. wynagrodzenia i pochodne – 48.104.785 zł, w tym 21.397 zł - realizacja programu rozwoju chórów szkolnych „Śpiewająca Polska” przy współudziale finansowym Narodowego Centrum Kultury,
2. pozostałe wydatki bieżące – 6.463.718 zł w tym:
  - odpisy na ZFŚS – 2.704.791 zł,
  - wpłaty na PFRON – 11.209 zł,
  - nagrody i wydatki nie zaliczane do wynagrodzeń – 182.319 zł,
  - nagrody o charakterze szczególnym nie zliczane do wynagrodzeń – 16.794 zł,
  - zakup materiałów i wyposażenia – 461.841 zł,
  - zakup pomocy naukowych – 76.778 zł,
  - zakup energii – 2.098.379 zł,
  - zakup usług remontowych – 256.188 zł,
  - zakup usług zdrowotnych – 21.582 zł,
  - zakup usług pozostałych – 389.957 zł,
  - zakup usług internetowych – 23.936 zł,
  - opłaty z tyt. zakupu usług telekomunikacyjnych telefonii komórkowej – 7.330 zł,
  - opłaty z tyt. zakupu usług telekomunikacyjnych telefonii stacjonarnej – 76.182 zł,
  - opłaty za administrowanie i czynsze za budynki, lokale – 70.100 zł,
  - podróże służbowe krajowe – 5.343 zł,
  - szkolenia pracowników nie będących członkami korpusu służby cywilnej – 13.775 zł,
  - zakup materiał. papier. do sprzętu drukarskiego i urządzeń kserograficznych – 10.333 zł,
  - zakup akcesoriów komputerowych, w tym programów i licencji – 36.881 zł,
3. wydatki majątkowe – 4.426.347 zł, w tym:
  - wydatki inwestycyjne – 4.396.350 zł,
  - wydatki na zakupy inwestycyjne – 29.997 zł.
4. dotacje dla liceów niepublicznych – 3.072.129 zł.
5. dotacje dla publicznego liceum dla dorosłych prowadzonego przez organ inny niż jst. – 11.256 zł.
6. Licea Ogólnokształcące realizowały w 2010 r. projekty unijne w ramach programu „Uczenie się przez całe życie” - Comenius, placówki tj. ZSO nr 2, VIII LO, ZSO nr 9 realizowały partnerskie projekty i w niniejszym roku wydatkowały kwotę 41.564 zł.

### **Rozdział 80121 – Licea ogólnokształcące specjalne**

XVIII Liceum Ogólnokształcące wchodzi w skład Zespołu Szkół Nr 15. Liczba oddziałów (7) kształtowała się na poziomie ubiegłego roku, liczba uczniów 35 (wzrost o 3 uczniów).

Liczba etatów pedagogicznych wynosiła 10,22 etatu (na poziomie ubiegłego roku).

Wydatki bieżące liceum ogólnokształcącego specjalnego wyniosły ogółem 515.147 zł i kształtowały się w sposób następujący:

- wynagrodzenia z pochodnymi – 483.709 zł,
- odpisy na ZFŚS – 22.818 zł,
- nagrody i wydatki nie zaliczone do wynagrodzeń – 1.000 zł,
- wpłaty na PFRON – 2.000 zł,
- zakup materiałów i wyposażenia i pomocy naukowych – 4.000 zł,
- zakup usług: zdrowotnych i pozostałych, akcesoriów komputerowych i licencji podróże służbowe – 1.620 zł.

### **Rozdział 80123 – Licea profilowane**

Do 4 publicznych liceów profilowanych uczęszczało 200 uczniów. W porównaniu do roku ubiegłego liczba liceów profilowanych spadła o 5 a liczba uczniów spadła o 243. Wszystkie licea profilowane wchodziły w skład zespołów szkół zawodowych.

Ogółem wydatki rozdziału w 2010 r. wynosiły 3.422.504 zł, w tym:

- wynagrodzenia z pochodnymi – 3.071.810 zł,
- odpisy na ZFŚS – 172.845 zł,
- nagrody i wydatki nie zaliczane do wynagrodzeń – 6.852 zł,
- zakup materiałów i wyposażenia oraz pomocy naukowych – 9.300 zł,
- zakup energii – 122.000 zł,
- zakup usług pozostałych – 20.629 zł,
- zakup usług zdrowotnych, internetowych i telekomunikacyjnych – 9.884 zł,
- podróże służbowe, szkolenia pracowników zakup materiałów do sprzętu drukarskiego, programów i licencji – 9.184 zł.

### **Rozdział 80130 – Szkoły zawodowe**

W 15 zespołach szkół zawodowych uczyło się 8 521 uczniów w 357 oddziałach, w tym w szkołach dla młodzieży uczy się 7 613 uczniów w 316 oddziałach. Średnia liczba uczniów w oddziale wynosi 24,09. W szkołach policealnych i zaocznych naukę pobiera 908 uczniów i słuchaczy zorganizowano dla nich 41 oddziałów. W stosunku do roku szkolnego 2009/2010 liczba uczniów zwiększyła się o 190, natomiast liczba oddziałów zmniejszyła się o 8. W zespołach szkół zawodowych, w skład których wchodzi również licea profilowane i 4 licea ogólnokształcące zatrudnionych jest 1.155,05 nauczycieli w przeliczeniu na etaty (z wyłączeniem nauczycieli zatrudnionych w CKU i ZS Nr 16). W stosunku do roku szkolnego 2009/2010 liczba etatów nauczycielskich zmniejszyła się o 42,89 etatów. Zespoły zatrudniają 393,48 etatu pracowników administracji i obsługi (z wyłączeniem pracowników zatrudnionych w CKU i ZS Nr 16).

Do 43 niepublicznych szkół zawodowych uczęszczało ogółem 5 178 uczniów, w tym do 3 szkół zawodowych dla młodzieży - 274 uczniów, do 40 szkół dla dorosłych – 4 904 uczniów. Do publicznej Szkoły Zawodowej dla Dorosłych prowadzonej przez organ inny niż jst. uczęszczało 16 uczniów.

Wydatki w szkołach zawodowych w 2010 roku wyniosły ogółem 65.241.512 zł, w tym:

- wynagrodzenia z pochodnymi – 47.720.180zł,
- odpisy na ZFŚS – 2.986.971 zł,
- inne formy pomocy uczniom – 5.000 zł,
- wpłaty na PFRON – 138.605zł,
- nagrody i wydatki nie zaliczane do wynagrodzeń – 192.519 zł,
- zakup materiałów i wyposażenia – 496.126 zł,
- zakup pomocy naukowych – 322.776 zł,
- zakup energii – 3.501.387 zł,
- zakup usług remontowych – 445.583 zł,
- zakup usług zdrowotnych – 31.935 zł,
- zakup usług pozostałych – 661.007 zł,
- zakup usług dostępu do sieci internet – 24.437 zł,
- opłaty z tytułu zakupu usług telekomunikacyjnych telefonii komórkowej – 16.443 zł,
- opłaty z tytułu zakupu usług telekomunikacyjnych telefonii stacjonarnej – 80.258 zł,
- opłaty za administrowanie i czynsze za budynki, lokale i pomieszczenia garażowe – 40.183 zł,
- podróże służbowe krajowe – 11.569 zł,
- podróże służbowe zagraniczne – 11.787 zł,
- różne opłaty i składki – 2.327 zł,
- szkolenia pracowników nie będących członkami korpusu służby cywilnej – 24.453 zł,
- zakup materiałów papierniczych do sprzętu drukarskiego i urządzeń kserograficznych – 9.938 zł
- zakup akcesoriów komputerowych, w tym programów i licencji – 73.627 zł,
- wydatki inwestycyjne jednostek budżetowych – 876.403 zł,
- wydatki na zakupy inwestycyjne – 245.582 zł,
- dotacje – 7.180.311 zł, z czego:
  - dotacje dla szkół zawodowych niepublicznych – 7.024.636 zł.
  - dotacje dla publicznej szkoły zawodowej prowadzonej przez organ inny niż jst – 155.675 zł.

Szkoły zawodowe realizowały w 2010 r. projekty unijne w ramach programu „Uczenie się przez całe życie” Comenius edycja 2008/2010 na kwotę 17.000 zł. W ramach edycji 2009/2011 Zespół Szkół Mechanicznych realizował program Comenius oraz Leonardo da Vinci; zrealizowane wydatki do końca 2010 roku wyniosły łącznie 84.670 zł. Zespół Szkół Technicznych w ramach programu Leonardo da Vinci zrealizował wydatki na łączną kwotę 9.780 zł. Zespół Szkół Ogólnokształcących i Technicznych oraz Zespół Szkół Rolniczych rozpoczęły realizację programu Comenius 2010/2012 - wydatkowały 30.655 zł.

### **Rozdział 80132- Szkoły artystyczne**

W Białymstoku od 01.09.2010 roku działalność rozpoczęła nowa placówka oświatowa, tj. Policealne Studium Wokalno - Aktorskie im. Czesława Niemena - publiczna, bezpłatna szkoła dla osób posiadających zdolności oraz predyspozycje wokalne i aktorskie. Studium kształci artystów w zakresie sztuki operowej, musicalowej i estradowej. Warunkiem ubiegania się o przyjęcie do szkoły jest: ukończenie liceum lub szkoły równorzędnej, złożenie odpowiednich dokumentów oraz nie ukończony 23 rok życia. Kadre pedagogiczną szkoły tworzą wykładowcy uczelni muzycznych i aktorskich Białegostoku oraz kraju. W Policealnym Studium Wokalno - Aktorskim im. Czesława Niemena, w przeliczeniu na etaty, zatrudnionych jest 5,33 nauczycieli - instruktorów oraz 1,5 pracowników administracji i obsługi.

Poniesione w 2010 roku wydatki w tej placówce wyniosły 233.535 zł co stanowi 98,3 % i kształtowały się następująco:

- wynagrodzenia z pochodnymi – 123.829 zł,
- odpisy na ZFŚS – 6.000 zł,
- zakup materiałów i wyposażenia – 42.523 zł,
- zakup pomocy naukowych i dydaktycznych – 30.630 zł,
- zakup energii – 8.459 zł,
- zakup usług remontowych, zdrowotnych, internetowych i telekomunikacyjnych – 6.234 zł,
- zakup usług pozostałych – 7.095 zł,
- szkolenia pracowników nie będących członkami korpusu służby cywilnej, podróże służbowe, zakup materiałów papierniczych do sprzętu drukarskiego, akcesoriów komputerowych i licencji – 7.580 zł,
- opłaty za administrowanie i czynsze za budynki, lokale i pomieszczenia garażowe – 1.185 zł.

### **Rozdział 80134 – Szkoły zawodowe specjalne**

W Zespole Szkół Nr 16 funkcjonuje Zasadnicza Szkoła Zawodowa Specjalna oraz Szkoła Specjalna Przysposabiająca do Pracy. Łącznie uczyło się w nich 212 uczniów w 25 oddziałach. Zatrudnionych było 83,76 nauczycieli w przeliczeniu na etaty i 12 etatów administracji i obsługi.

Poniesione w 2010 roku wydatki w tej placówce wyniosły 4.417.047 zł i kształtowały się następująco:

- wynagrodzenia z pochodnymi – 4.093.067 zł,
- odpisy na ZFŚS – 182.318 zł,
- nagrody i wydatki nie zaliczane do wynagrodzeń – 5.000 zł,
- zakup materiałów i wyposażenia – 26.641 zł,
- zakup pomocy naukowych i dydaktycznych – 12.000 zł,
- zakup energii – 49.530 zł,
- zakup usług remontowych – 5.219 zł,
- zakup usług zdrowotnych – 2.185 zł,
- zakup usług pozostałych – 27.025 zł,
- zakup usług telekomunikacyjnych i internetowych – 3.422 zł,
- zakup materiałów papierniczych do sprzętu drukarskiego, szkolenia pracowników oraz podróże służbowe – 5.622 zł,
- zakup akcesoriów komputerowych, w tym programów i licencji – 5.018 zł.

### **Rozdział 80140 – Centra kształcenia praktycznego i ustawicznego oraz ośrodki kształcenia zawodowego**

W Białymstoku funkcjonują 3 centra kształcenia praktycznego, które organizują i prowadzą zajęcia praktyczne dla uczniów szkół ponadgimnazjalnych. Ponadto funkcjonuje również Centrum Kształcenia Praktycznego w strukturze Zespołu Szkół Rolniczych. CKP zatrudniały 53,32 nauczycieli praktycznej nauki zawodu w przeliczeniu na etaty. W szkołach wchodzących w skład Centrum Kształcenia Ustawicznego uczyło się 986 słuchaczy w 40

oddziałach. Zatrudnionych było w nim 55,13 etatu pracowników pedagogicznych oraz 23,75 etatu pracowników administracyjno – obsługowych.

Wydatki w centrach kształcenia praktycznego i ustawicznego za 2010 rok wyniosły ogółem 6.338.165 zł, w tym:

- wynagrodzenia z pochodnymi – 5.441.996 zł,
- odpisy na ZFŚS – 288.071 zł,
- nagrody i wydatki nie zaliczane do wynagrodzeń – 15.764 zł,
- zakup materiałów i wyposażenia – 61.700 zł,
- zakup pomocy naukowych i dydaktycznych – 52.393 zł,
- zakup energii – 299.126 zł,
- zakup usług zdrowotnych – 3.558 zł,
- zakup usług pozostałych – 59.710 zł,
- zakup usług telekomunikacyjnych i internetowych telefonii stacjonarnej – 15.663 zł,
- szkolenia pracowników nie będących członkami korpusu służby cywilnej – 4.975 zł,
- zakup akcesoriów komputerowych, materiałów papierniczych do sprzętu drukarskiego – 13.052 zł.

Centrum Kształcenia Ustawicznego w 2010 roku realizowało projekty unijne w ramach programu „Uczenie się przez całe życie” - Grundtvig na kwotę – 32.399 zł i Leonardo da Vinci na kwotę 49. 758 zł.

### **Rozdział 80146 – Doksztalcanie i doskonalenie nauczycieli**

Wydatki za 2010 rok w rozdziale wyniosły 1.199.688 zł, w tym:

- wynagrodzenia z pochodnymi doradców metodycznych – 615.004 zł,
- odpisy na ZFŚS – 22.752 zł,
- zakup materiałów i wyposażenia – 88.937 zł,
- zakup pomocy naukowych – 3.925 zł,
- zakup usług pozostałych – 147.224 zł,
- szkolenia pracowników nie będących członkami korpusu służby cywilnej – 255.556 zł,
- zakup materiałów papierniczych do sprzętu drukarskiego, akcesoriów komputerowych, oraz programów i licencji – 19.311zł,
- podróże służbowe krajowe – 26.164 zł,
- podróże służbowe zagraniczne – 20.815 zł.

Poniesione wydatki dotyczyły opłat za kursy komputerowe, zarządzania oświatą, oligofrenopedagogiki i surdopedagogiki. Przekazano środki do placówek na szkolenie rad pedagogicznych, przygotowanie materiałów szkoleniowych, opłaty za czesne pobierane w szkołach wyższych, organizację szkoleń, seminariów i konferencji.

## **Rozdział 80195 – Pozostała działalność**

W rozdziale wydatkowano kwotę 184.123 zł, z przeznaczeniem na:

- wynagrodzenia bezosobowe – 22.738 zł, w tym umowy o dzieło z ekspertami komisji egzaminacyjnych powołanych w związku z awansem zawodowym nauczycieli – 12 345 zł,
- zakup materiałów i wyposażenia – 75.151 zł,
- zakup usług pozostałych – 63.847 zł,
- szkolenia pracowników nie będących członkami korpusu służby cywilnej – 18.867 zł,
- zakup materiałów papierniczych do sprzętu drukarskiego, akcesoriów komputerowych, oraz programów i licencji – 3.520 zł.

## **Rozdział 80197 – Gospodarstwa pomocnicze**

Na terenie Miasta Białegostoku w roku 2010 funkcjonowało 1 Gospodarstwo Pomocnicze przy Zespole Szkół Rolniczych CKP. W gospodarstwie zatrudnionych było 8 pracowników administracyjno-obslugowych (6,75 etatu).

W roku 2010 przekazano dotację z budżetu Miasta do gospodarstwa pomocniczego w wysokości 300.000 zł.

## **Dział 851 – OCHRONA ZDROWIA**

### **Rozdział 85156 – Składki na ubezpieczenie zdrowotne oraz świadczenie dla osób nie objętych obowiązkiem ubezpieczenia zdrowotnego.**

W rozdziale tym opłacono składki na ubezpieczenia zdrowotne uczniów sfinansowane dotacją z budżetu państwa dopłata ze środków własnych Miasta wyniosła 74 zł.

## **DZIAŁ 852 – POMOC SPOŁECZNA**

### **Rozdział 85201 – Placówki opiekuńczo-wychowawcze**

W ramach tego rozdziału sfinansowana została pomoc z tytułu usamodzielnienia dzieci opuszczających placówki opiekuńczo-wychowawcze typu rodzinnego, domy pomocy społecznej, domy dla matek z dziećmi i kobiet w ciąży oraz schroniska dla nieletnich, zakłady poprawcze i inne ośrodki wychowawcze zapewniające całodobową opiekę. Pozostałe środki finansowe wydatkowane były na bieżące utrzymanie i funkcjonowanie placówek tj. zakup żywności, leków, odzieży, środków czystości, pomocy naukowych i dydaktycznych, opłaty za energię elektryczną, gaz, wodę, bieżące remonty i na wydatki inwestycyjne.

W Białymstoku funkcjonują następujące placówki: Wielofunkcyjna Placówka Opiekuńczo-Wychowawcza „Jedynka” i „Dwójka”, Rodzinny Dom Dziecka Nr 1 i Nr 2, Pogotowie Opiekuńcze. Łączna liczba wychowanków przebywających na dzień 31 grudnia w 2010 r. w placówkach opiekuńczo-wychowawczych wyniosła 169 osób na 191 miejsc,

ponadto w WPOW "Jedynka" funkcjonowała placówka wsparcia dziennego na 20 miejsc.

Wydatki poniesione w rozdziale w kwocie 11.418.388 zł dotyczyły:

- wynagrodzeń z pochodnymi – 7.345.817 zł,
- pozostałych wydatków bieżących (zakupy materiałów, energia, artykuły żywnościowe, leki, usługi remontowe, usługi pozostałe i inne) – 2.437.872 zł,
- dotacji dla jednostek niepublicznych – 1.634.699 zł, zgodnie z Załącznikiem Nr 7 do sprawozdania.

### **Rozdział 85202 – Domy pomocy społecznej**

W Białymstoku funkcjonują 2 domy pomocy społecznej. Zadaniem ich jest zapewnienie całodobowej opieki osobom, które z powodu wieku, choroby lub niepełnosprawności nie mogą samodzielnie funkcjonować w codziennym życiu. Łączna liczba mieszkańców przebywających w domach pomocy społecznej na dzień 31.12.2010 r. wyniosła 475 osób na 484 miejsca. Wykonanie wydatków w tym rozdziale w kwocie 27.823.916 zł dotyczyło:

#### Domu Pomocy Społecznej przy ul. Baranowickiej.

Dom jest jednostką koedukacyjną przeznaczoną dla dzieci i młodzieży niepełnosprawnej intelektualnie i dysponuje 300 miejscami. W 2010 r. opieką całodobową objętych było 292 mieszkańców. W Domu funkcjonują pracownie terapeutyczne i rehabilitacyjne oraz basen. Wydatki w 2010 r. wyniosły 15.370.778 zł, w tym: - wynagrodzenia z pochodnymi – 10.405.809 zł, pozostałe środki finansowe w kwocie 4.964.969 zł, wydatkowane były na bieżące utrzymanie i funkcjonowanie Domu tj. zakup żywności, leków, odzieży, środków czystości, pomocy naukowych i dydaktycznych, opłaty za energię elektryczną, gaz, wodę, bieżące remonty i na wydatki inwestycyjne.

#### Domu Pomocy Społecznej przy ul. Świerkowej.

DPS posiada 184 miejsca dla przewlekle somatycznie chorych, w 2010 r. opieką objęto 183 osoby. Podstawowym zadaniem Domu jest zapewnienie całodobowej opieki oraz zaspokojenie potrzeb bytowych, zdrowotnych, społecznych, kulturalno – oświatowych i religijnych mieszkańców. Poniesiono wydatki na utrzymanie jednostki w wysokości 5.963.350 zł dotyczyły:

- wynagrodzeń i pochodnych – 4.234.776 zł,
- zakupów inwestycyjnych – 37.537 zł,
- pozostałe środki finansowe w kwocie 1.691.037 zł, wydatkowane były na bieżące utrzymanie i funkcjonowanie Domu tj. zakup żywności, leków, odzieży, środków czystości, pomocy naukowych i dydaktycznych, opłaty za energię elektryczną, gaz, wodę, bieżące remonty.

Wydatki poniesione w związku z pobytem mieszkańców Białegostoku w domach pomocy społecznej położonych na terenie powiatu wyniosły 3.636.941 zł.

Wydatki inwestycyjne wyniosły 2.852.847 zł, szczegółowy wykaz zadań inwestycyjnych zawiera Załącznik Nr 3 do sprawozdania.



### **Rozdział 85204 – Rodziny zastępcze**

W 2010 r. w rozdziale wydatkowano kwotę 3.574.474 zł, powyższe zadanie finansowano dochodami własnymi budżetu miasta.

Na wypłatę świadczeń, składek i wynagrodzeń przeznaczono środki w wysokości 3.574.463 zł w tym:

- częściowe pokrycie kosztów utrzymania dziecka w rodzinach zastępczych, jednorazowe świadczenie pieniężne na pokrycie wydatków związanych z przyjęciem dziecka do rodzin zastępczych – 2.538.628 zł,
- wydatki dotyczące usamodzielnienia wychowanków z rodzin zastępczych – 749.713 zł w tym na kontynuację nauki dla 142 osób, pomoc rzeczową dla 23 osób, pomoc pieniężną na usamodzielnienie dla 16 osób,
- wynagrodzenie z tytułu prowadzenia 11 Zawodowych Rodzin Zastępczych – 286.122 zł.

Wydatki bieżące w kwocie 11 zł dotyczyły pozostałych odsetek.

### **Rozdział 85220 – Jednostki specjalistycznego poradnictwa, mieszkania chronione i ośrodki interwencji kryzysowej**

Wydatki w wysokości 925.932 zł przeznaczono na funkcjonowanie Ośrodka Interwencji Kryzysowej. Podstawowym zadaniem Ośrodka jest prowadzenie poradnictwa psychologicznego, socjalnego i prawnego oraz psychoterapii kryzysowej indywidualnej i rodzinnej dla ofiar przemocy psychicznej i fizycznej. W ramach zaplanowanych środków w tym rozdziale sfinansowano remont mieszkania przy ul. Pułkowej i utrzymanie trzech mieszkań chronionych – 32.570 zł, zaś kwota 893.362 zł przeznaczona była na bieżące utrzymanie i funkcjonowanie Ośrodka Interwencji Kryzysowej w tym: wynagrodzenia z pochodnymi – 659.763 zł, - pozostałe wydatki bieżące (zakup usług medycznych, materiałów i wyposażenia, leków, opłaty czynszowe, remonty bieżące, podróże służbowe usługi pozostałe i inne) – 233.599 zł,

### **Rozdział 85226 – Ośrodki adopcyjno-opiekuńcze**

Ośrodek Adopcyjno - Opiekuńczy na swoje funkcjonowanie wydatkował 416.283 zł. Zadanie to w 2010 r. finansowane było środkami własnymi budżetu miasta. W ramach tego rozdziału sfinansowano:

- wynagrodzenia z pochodnymi – 368.784 zł,
- pozostałe środki finansowe w kwocie 47.499 zł, wydatkowane były na bieżące utrzymanie i funkcjonowanie Ośrodka tj. zakup materiałów i wyposażenia, pomocy naukowych i dydaktycznych, opłaty za energię elektryczną, gaz, wodę, usługi telekomunikacyjne i bieżące remonty.

### **Rozdział 85233 – Doksztalcanie i doskonalenie nauczycieli**

W rozdziale wydatkowano kwotę 14.900 zł. Wydatki przeznaczono na doksztalcanie i

doskonalenie zawodowe nauczycieli zatrudnionych w placówkach opiekuńczo – wychowawczych.

### **Rozdział 85295 – Pozostała działalność**

W 2010 r. wydatkowano kwotę 622.356 zł, którą przeznaczono na:

- 1) finansowanie działalności Pogotowia Opiekuńczego w ramach programu pomocy społecznej p.n. „Wychowawca Podwórkowy” w kwocie 529.996 zł,
- 2) dotacje fundacjom i stowarzyszeniom – 92.360 zł, z tego:
  - 60.000 zł na pomoc cudzoziemcom, którzy uzyskali status uchodźcy w RP,
  - 32.360 zł na prowadzenie specjalistycznego poradnictwa – prawnego, psychologicznego, rodzinnego na rzecz osób posiadających problemy życiowe.

Szczegółowy wykaz dotacji dla jednostek zaliczanych i nie zaliczanych do sektora finansów publicznych zawiera Załącznik Nr 7 do sprawozdania,

## **DZIAŁ 853 – POZOSTAŁE ZADANIA W ZAKRESIE POLITYKI SPOŁECZNEJ**

### **Rozdział 85311 – Rehabilitacja zawodowa i społeczna osób niepełnosprawnych**

W rozdziale wydatkowano kwotę 1.509.009 zł, co stanowi 98,8 % planu rocznego. Wydatki przeznaczono na koszty działań osób realizujących Program Asystent Osoby Niepełnosprawnej oraz zatrudnionych przy działaniach Integracyjnych na rzecz osób niepełnosprawnych w tym:

- wynagrodzenia i pochodne – 335.225 zł,
- zakup materiałów i wyposażenia – 34.156 zł,
- zakup usług pozostałych – 106.519 zł,
- inne wydatki bieżące – 1.219 zł.

Dotacje – 1.031.890zł – szczegółowy wykaz dotacji dla jednostek zaliczanych i nie zaliczanych do sektora finansów publicznych zawiera Załącznik Nr 7 do sprawozdania,

### **Rozdział 85321 – Zespoły ds. orzekania o niepełnosprawności**

Zespół wykonuje zadania z zakresu administracji rządowej w przedmiocie wydawania orzeczeń o niepełnosprawności, postanowień w sprawie zasadności korzystania z zasiłku stałego przez osoby sprawujące opiekę nad dziećmi niepełnosprawnymi. Wydatki były finansowane dotacją z budżetu państwa oraz dopłatą z budżetu miasta w wysokości 258.400 zł.

Środki wykorzystano na wydatki bieżące związane z utrzymaniem Zespołu (czynsz, energia, telefony, opłaty pocztowe) oraz na wydawanie orzeczeń osobom niepełnosprawnym.

Przedstawiały się one następująco:

- wynagrodzenia z pochodnymi – 223.045 zł,
- zakup energii – 18.575 zł,
- opłaty czynszowe za pomieszczenia biurowe – 6.008 zł,
- odpis na Zakładowy FŚS – 7.552 zł,
- pozostałe wydatki – 3.220 zł.

### **Rozdział 85395 – Pozostała działalność**

W rozdziale wydatkowano kwotę 3.897.113 zł, co stanowi 96,7 % planu rocznego.

Wydatki w rozdziale przeznaczone były na realizację projektów unijnych przez licea ogólnokształcące, zespoły szkół i centrum kształcenia ustawicznego w ramach Programu Operacyjnego Kapitał Ludzki w kwocie 3.851.840 zł, w tym:

- II LO „Chcę latać – utworzenie klasy o profilu lotniczy w II LO w Białymstoku”,
- VI LO „Edukacja kluczem do sukcesu”,
- Zespół Szkół Ogólnokształcących i Technicznych – „Dodatkowe zajęcia pozalekcyjne i pozaszkolne w ZSOiT w Białymstoku. Poprawa wykształcenia i kompetencji uczniów”, „Projektanci Podlasia”,
- Zespół Szkół nr 13 – „Właściwa terapia szansą lepszego rozwoju osób ze specjalnymi potrzebami edukacyjnymi”,
- Zespół Szkół Budowlano-Geodezyjnych – „Młodzi ciekawi świata techniki”, „Podlasie turystyką silne ” oraz „Dziś uczeń jutro wykonawca”,
- Zespół Szkół Mechanicznych - „Koło młodego przedsiębiorcy bądź przedsiębiorczy – decyduj o sobie” i „Nowe umiejętności językowe – nowe możliwości zatrudnienia na rynku pracy”,
- Zespół Szkół Ponadgimnazjalnych nr 2 - „Szkola kompetencji zawodowych”,
- Centrum Kształcenia Ustawicznego w Białymstoku - „Świadomy wybór pewny sukces – projekty rozwojowe dla szkół o profilu zawodowym”, „Kształcenie ustawiczne bliżej Ciebie” oraz „ Akademia Rozwoju Nauczycieli Kształcenia Zawodowego”,
- Zespół Szkół Handlowo-Ekonomicznych - „Kształcenie zawodowe kluczem do kariery” oraz „Nauki ścisłe – priorytetem społeczeństwa opartego na wiedzy ”,
- Zespół Szkół Elektrycznych - „Atrakcyjna Szkoła – nowe możliwości na rynku pracy”,
- Specjalny Ośrodek Szkolno –Wychowawczy - „SOS wyrównać szansę”.

Wydatki na realizację projektów unijnych w ramach POKL realizowane przez w/w placówki:

Wydatki bieżące: 3.851.840 zł, z czego:

- wynagrodzenia z pochodnymi – 1.541 739 zł,
- nagrody i wydatki nie zaliczane do wynagrodzeń – 7.091 zł,
- zakup materiałów i wyposażenia – 320.498 zł,
- zakup pomocy naukowych – 324.047 zł,
- stypendia dla uczniów – 6.000 zł,
- zakup energii – 4.570 zł,
- zakup usług zdrowotnych – 4.760 zł,
- zakup usług remontowych – 59.106 zł,
- zakup usług pozostałych – 1.438.032 zł,
- podróże służbowe krajowe – 7.177 zł,

- opłaty za administrowanie – 15.329 zł,
- różne opłaty i składki – 28.400 zł,
- odpisy na zakładowy fundusz świadczeń socjalnych – 9.752 zł,
- zakup materiałów papierniczych. do drukarek i urządzeń kserograficznych – 13.179 zł,
- zakup akcesoriów komputerowych, w tym programów i licencji – 61.782 zł,
- inne – 10.378 zł (koszty sądowe odsetki, szkolenia pracowników, zakup usług internetowych i telekomunikacyjnych),

Wydatki na zakupy inwestycyjne – 45.273 zł

## **Dział 854 – EDUKACYJNA OPIEKA WYCHOWAWCZA**

### **Rozdział 85403 – Specjalne ośrodki szkolno-wychowawcze**

Specjalny Ośrodek Szkolno-Wychowawczy w Białymstoku przeznaczony jest dla dzieci zakwalifikowanych do kształcenia specjalnego, upośledzonych umysłowo w stopniu lekkim, umiarkowanym, znacznym i głębokim. W strukturze Ośrodka znajduje się szkoła podstawowa specjalna, gimnazjum specjalne, internat z blokiem żywieniowym oraz grupy dziennego pobytu dla dzieci upośledzonych w stopniu głębokim. Głównym zadaniem placówki jest przygotowanie dzieci w miarę ich możliwości do samodzielnego życia w społeczeństwie. W internacie mieszkało 77 wychowanków (na poziomie ubiegłego roku). W internacie etaty pedagogiczne stanowiły 24,04 (na poziomie ubiegłego roku) oraz 18,95 etatu pracowników administracji i obsługi) - wzrost o 0,2 etatu.

W 2010 roku na funkcjonowanie Ośrodka poniesiono wydatki w wysokości 2.544.968 zł, z czego:

- wynagrodzenia z pochodnymi – 2.046.298 zł,
- odpisy na ZFŚS – 84.170 zł,
- nagrody i wydatki nie zaliczone do wynagrodzeń – 4.000 zł,
- zakup materiałów i wyposażenia – 39.508 zł,
- zakup pomocy naukowych usług remontowych zdrowotnych – 7.666 zł,
- zakup energii – 95.194 zł,
- zakup usług pozostałych – 43.572 zł,
- zakup usług telekomunikacyjnych – 4.000zł,
- zakup materiałów papierniczych do sprzętu drukarskiego, akcesoriów komputerowych, oraz programów i licencji – 5.560 zł,
- zakupy inwestycyjne – 5.000 zł,
- dotacja w kwocie 170.000 zł przeznaczona została na dofinansowanie wydatków związanych z prowadzeniem Ośrodka dla Dzieci z Autyzmem przez Krajowe Towarzystwo Autyzmu Oddział w Białymstoku w ramach rehabilitacji i edukacji dzieci i młodzieży z autyzmem.
- dotacja w kwocie 40.000 zł. została przeznaczona na dofinansowanie wydatków Fundacji „Nadzieja i szansa” na realizację programu wspomagania rozwoju dzieci z autyzmem.

### **Rozdział 85404 – Wczesne wspomaganie rozwoju dziecka**

W Zespole Szkół Nr 11 wczesnym wspomaganie rozwoju zostało objętych 47 dzieci, dla których przyznano 279 godzin miesięcznie.

Wydatki w 2010 roku wyniosły ogółem 108.547 zł, z tego:

- wynagrodzenia z pochodnymi – 107.241 zł,
- odpisy na ZFŚS – 1.006 zł,
- nagrody i wydatki nie zaliczone do wynagrodzeń – 300 zł.

### **Rozdział 85406 - Poradnie psychologiczno-pedagogiczne oraz inne poradnie specjalistyczne**

W Białymstoku funkcjonują dwie Poradnie Psychologiczno - Pedagogiczne oraz Specjalistyczna Poradnia dla Dzieci i Młodzieży z Zaburzeniami Emocjonalnymi. Oferują one wszechstronną pomoc psychologiczną, pedagogiczną i logopedyczną dzieciom i młodzieży z różnorodnymi problemami rozwojowymi i edukacyjnymi. Prowadzą także profilaktykę, terapię i diagnozę. W poradniach powołane są zespoły orzekające i wydające opinie o potrzebie wczesnego wspomaganie rozwoju dziecka oraz orzeczenia o potrzebie kształcenia specjalnego bądź indywidualnego nauczania oraz orzeczenia o potrzebie zajęć rewalidacyjno – wychowawczych. Orzeczenia o potrzebie kształcenia specjalnego określają zalecone formy kształcenia specjalnego, z uwzględnieniem rodzaju niepełnosprawności, w tym stopnia upośledzenia. Specjalistyczna Poradnia Psychologiczno - Pedagogiczna dla Dzieci i Młodzieży z Zaburzeniami Emocjonalnymi jest placówką zajmującą się prowadzeniem terapii dla dzieci, młodzieży oraz rodziców.

Poradnie zatrudniają 96 pracowników pedagogicznych w przeliczeniu na etaty oraz 45 etatów pracowników administracji i obsługi – wzrost o 1 etat.

Wydatki placówek wyniosły ogółem 6.477.677 zł, z czego:

- wynagrodzenia z pochodnymi – 5.939.630 zł,
- odpisy na ZFŚS – 279.589 zł,
- nagrody i wydatki osobowe nie zaliczane do wynagrodzeń – 8.774 zł,
- wpłaty na PFRON – 57.888 zł,
- zakup materiałów i wyposażenia – 26.675 zł,
- zakup pomocy naukowych – 8.501 zł,
- zakup energii – 86.410 zł,
- zakup usług remontowych – 29.673 zł,
- zakup usług zdrowotnych – 1.842 zł,
- zakup usług pozostałych – 19.868 zł,
- zakup usług internetowych i telekomunikacyjnych – 10.849 zł,
- szkolenia pracowników nie będących członkami korpusu służby cywilnej – 1.150 zł,
- zakup materiał. papier. do sprzętu drukarskiego i urządzeń kserograficznych – 1.400 zł,
- zakup akcesoriów komputerowych, w tym programów i licencji – 5.428 zł.

## **Rozdział 85407 – Placówki wychowania pozaszkolnego**

Wykonanie wydatków w rozdziale wyniosło ogółem 4.631.143 zł, co stanowi 99,7%.

W Białymstoku funkcjonują 3 placówki oświatowo - wychowawcze: Młodzieżowy Dom Kultury, Międzyszkolny Ośrodek Sportowy oraz jedna o charakterze artystycznym, tj. Samorządowe Ognisko Baletowe. Celem działania placówek pozaszkolnych jest pogłębianie i rozszerzanie wiedzy wykraczającej poza obowiązujące programy, aktywne spędzanie wolnego czasu oraz rozwijanie zainteresowań i uzdolnień oraz kształtowanie osobowości młodego człowieka.

W placówkach zatrudnionych było 54,05 etatu nauczycieli i 32,05 pracowników administracji i obsługi w przeliczeniu na etaty.

Młodzieżowy Dom Kultury prowadzi: dział artystyczny obejmujący pracownię taneczną, plastyczną, teatralną i muzyczną, dział techniczno - edukacyjny obejmujący pracownię fotograficzną, modelarską, krawiecką, szachową, informatyczną oraz pracownię kinezylogii i rytmiki oraz dział imprez masowych. Jednocześnie w placówce organizowane są warsztaty literackie oraz zajęcia z języka angielskiego skierowane do najmłodszych dzieci. Ponadto Młodzieżowy Dom Kultury organizuje konkursy, przeglądy i festiwale na poziomie miejskim, wojewódzkim, ogólnopolskim i międzynarodowym. Jest także współorganizatorem wielu imprez o charakterze miejskim.

Samorządowe Ognisko Baletowe rozwija przede wszystkim w dzieciach umiejętności taneczne, ruchowe i choreograficzne. Przygotowuje kandydatów do odpowiednich szkół zawodowych z dziedziny baletu i choreografii. Uczniowie Samorządowego Ogniska Baletowego swoimi występami bardzo często uświetniają uroczystości miejskie.

Międzyszkolny Ośrodek Sportowy prowadzi działalność na bazie krytej pływalni. Od ponad 30 lat zajmuje się nauką pływania dzieci, zajęcia prowadzą wykwalifikowani nauczyciele i trenerzy pływania, co pozytywnie wpływa na podnoszenie sprawności fizycznej młodzieży oraz stwarza możliwości do uprawiania sportów pływackich.

Wykonanie wydatków bieżących w rozdziale wyniosło ogółem 4.221.486 zł, z czego:

- wynagrodzenia z pochodnymi – 3.556.359 zł,
- odpisy na ZFŚS – 177.032 zł,
- wpłaty na PFRON – 29.478 zł,
- nagrody i wydatki nie zaliczone do wynagrodzeń – 4.183 zł,
- zakup materiałów i wyposażenia – 39.851 zł,
- zakup pomocy naukowych – 1.500 zł,
- zakup energii – 208.142 zł,
- zakup usług zdrowotnych i remontowych – 1.400 zł,
- zakup usług pozostałych – 50.834 zł,
- zakup usług internetowych telekomunikacyjnych – 10.375 zł,
- opłaty czynszowe za pomieszczenia biurowe – 134.793 zł,
- szkolenia pracowników nie będących członkami korpusu służby cywilnej – 420 zł,
- zakup akcesoriów komputerowych, w tym programów i licencji oraz materiałów papierniczych do sprzętu drukarskiego – 7.119 zł.

Wykonanie wydatków inwestycyjnych wynosiło – 409.657 zł.

### **Rozdział 85410 – Internaty i bursy szkolne**

Zgodnie z ustawą o systemie oświaty do zadań własnych powiatu należy prowadzenie placówek zapewniających opiekę i wychowanie uczniom w okresie pobierania nauki poza miejscem stałego zamieszkania. Obowiązek ten miasto realizuje poprzez prowadzenie internatów dla uczniów szkół ponadgimnazjalnych. Młodzież zamiejscowa ucząca się w Białymstoku mieszka w 9 internatach i bursie szkolnej. Ogółem internaty i bursy posiadają 1 225 miejsc, w których mieszkało 1 199 wychowanków (co stanowiło 97,88 % wypełnienia). W internatach zatrudnionych było 57,43 nauczycieli w przeliczeniu na etaty oraz 80,5 pracowników administracji i obsługi w przeliczeniu na etaty, zaś w bursie, w przeliczeniu na etaty, zatrudnionych było 13,00 pracowników pedagogicznych oraz 17,5 pracowników administracyjno – obsługowych.

Wydatki na działalność internatów w 2010 r. wyniosły ogółem 6.629.248 zł, w tym:

- wynagrodzenia z pochodnymi – 4.849.888 zł,
- odpisy na ZFŚS – 259.177 zł.
- nagrody i wydatki osobowe nie zaliczone do wynagrodzeń – 18.105 zł,
- PFRON – 1.447 zł,
- zakup materiałów i wyposażenia – 70.498 zł,
- zakup energii – 1.252.833 zł,
- zakup usług remontowych – 26.314 zł,
- zakup usług zdrowotnych – 1.986 zł,
- zakup usług pozostałych – 86.229 zł,
- zakup usług dostępu do sieci internet – 4.409zł,
- opłaty z tytułu zakupu usług telekomunikacyjnych telefonii stacjonarnej – 15.051 zł,
- szkolenia pracowników oraz podróże służbowe – 4.382 zł,
- zakup materiałów papierniczych do sprzętu drukarskiego zakup akcesoriów komputerowych – 4.754 zł,
- wydatki inwestycyjne – 34.175 zł.

### **Rozdział 85415 – Pomoc materialna dla uczniów**

Na pomoc materialną dla uczniów w 2010 roku wydatkowano kwotę 264.952 zł.

Pomoc materialna dla uczniów obejmowała:

- stypendia za wyniki i osiągnięcia w nauce – 131.800 zł; w okresie od stycznia do czerwca 2010 roku stypendia otrzymało 67 uczniów i studentów pierwszego roku studiów oraz od września do grudnia 2010 roku stypendia otrzymało 65 uczniów i studentów pierwszego roku studiów,
- stypendia w dziedzinie twórczości artystycznej – 51.350 zł; w okresie od stycznia do czerwca 2009 roku stypendia otrzymało 40 uczniów i studentów pierwszego roku studiów oraz od września do grudnia 2010 roku stypendia otrzymało 50 uczniów i studentów pierwszego roku studiów,
- stypendia za innowacyjną myśl techniczną – 20.447 zł, które otrzymało 24 uczniów szkół ponadgimnazjalnych,

- stypendia motywacyjne – 61.355 zł.

### **Rozdział 85417 – Szkolne schroniska młodzieżowe**

Szkolne Schronisko Młodzieżowe „Podlasie” w Białymstoku dysponuje 45 miejscami noclegowymi. Placówka czynna jest całą dobę, przez cały rok. Prawo korzystania ze schroniska przysługuje młodzieży szkolnej i studenckiej oraz członkom PTSM, jak również obcokrajowcom zrzeszonym w organizacjach młodzieżowych. W schronisku, w przeliczeniu na etaty, zatrudnionych jest 6,25 pracowników administracji i obsługi oraz 1 pracownik pedagogiczny.

Wydatki w schronisku w 2010 roku wyniosły 262.250 zł, z czego:

- wynagrodzenia z pochodnymi – 251.625 zł,
- odpisy na ZFŚS – 9.804 zł,
- nagrody i wydatki nie zaliczone do wynagrodzeń – 365 zł,
- zakup usług pozostałych – 456 zł.

### **Rozdział 85419 – Ośrodki Rewalidacyjno Wychowawcze**

Niepubliczny Ośrodek Rewalidacyjno Wychowawczy dla Dzieci i Młodzieży z Autyzmem opieką obejmuje 20 wychowanków. Wysokość dotacji na jednego wychowanka miesięcznie wynosiła 3.465 zł.

W 2010 roku dotacja na ten ośrodek wyniosła 682.605 zł.

### **Rozdział 85421 – Młodzieżowe ośrodki socjoterapii**

W niepublicznym Katolickim Młodzieżowym Ośrodku Socjoterapii „Exodus” opieką objętych jest 16 wychowanków. Dotacja na jednego wychowanka miesięcznie wynosiła 2.371 zł.

Dotacja udzielona dla w/w ośrodka w 2010 roku wyniosła 455.230 zł.

### **Rozdział 85446 – Doksztalcanie i doskonalenie nauczycieli**

Wydatki za 2010 rok w rozdziale wyniosły ogółem 101.094 zł, w tym:

- wynagrodzenie z pochodnymi doradcy metodycznego – 35.552 zł,
- wydatki na zakup usług pozostałych w kwocie 8.733 zł, tj. na opłatę za czesne pobierane w szkołach wyższych, organizację szkoleń, seminariów i konferencji,
- zakup materiałów i wyposażenia pomocy naukowych, dydaktycznych – 4.971 zł,
- podróże służbowe krajowe – 5.160 zł,
- szkolenia i kursy pracowników pedagogicznych – 44.800 zł
- zakup akcesoriów komputerowych, w tym programów i licencji – 478 zł.
- odpisy na zakładowy fundusz świadczeń socjalnych – 1.400 zł.



## **Rozdział 85495 – Pozostała działalność**

W rozdziale wydatkowano kwotę 58.610 zł z przeznaczeniem na:

- wynagrodzenia bezosobowe – 11.406 zł,
- zakup materiałów i wyposażenia – 19.003 zł,
- zakup usług pozostałych – 20.969 zł,
- różne opłaty i składki – 863 zł,
- zakup materiałów papierniczych do sprzętu drukarskiego – 998 zł,
- zakup akcesoriów komputerowych, w tym programów i licencji – 5.371 zł.

## **DZIAŁ 900 – GOSPODARKA KOMUNALNA I OCHRONA ŚRODOWISKA**

### **Rozdział 90003 – Oczyszczanie miast i wsi**

Na zadania oczyszczania miasta wydatkowano kwotę 3.960.601 zł. Prace dotyczyły utrzymania czystości pasów drogowych, ulic, zimowego i letniego utrzymania chodników i przystanków autobusowych, monitoring sprzętu do utrzymania ulic oraz przeprowadzenie akcji „Czysty Białystok”.

### **Rozdział 90007 – Zmniejszenie hałasu i wibracji**

Wydatki w rozdziale w kwocie 289.872 zł przeznaczone były na opracowanie programu ochrony środowiska przed hałasem. Głównym celem programu jest dostosowanie poziomu hałasu do dopuszczalnego na terenach, na których wystąpiły przekroczenia obowiązujących norm.

### **Rozdział 90095 – Pozostała działalność**

Zaplanowane wydatki w rozdziale na kwotę 7.000 zł zostały zrealizowane w kwocie 2.579 zł, i przeznaczone były na przewóz osób zmarłych w miejscach publicznych.

## **DZIAŁ 921 – KULTURA I OCHRONA DZIEDZICTWA NARODOWEGO**

### **Rozdział 92106 – Teatry**

W 2010 r. przekazano dotację dla Białostockiego Teatru Lalek w wysokości 5.104.000 zł. Kwotę 4.954.000 zł przeznaczono na działalność statutową, natomiast kwotę 150.000 zł na wydatki inwestycyjne.

### **Rozdział 92110 – Galerie i biura wystaw artystycznych**

W 2010 r. Galerii „Arsenał” przekazano dotację w wysokości 1.850.000 zł. przeznaczeniem na działalność bieżącą placówki.

## **Rozdział 92118 – Muzea**

Wydatki w rozdziale wyniosły 1.880.000 zł i zostały przekazane w formie dotacji dla Muzeum Wojska w Białymstoku.

## **DZIAŁ 926 – KULTURA FIZYCZNA I SPORT**

### **Rozdział 92695 – Pozostała działalność z zakresu kultury fizycznej i sportu**

W ramach pozostałej działalności Zespół Szkół Mistrzostwa Sportowego w Białymstoku realizował w 2010 roku szkolenie młodzieży uzdolnionej sportowo w łyżwiarstwie szybkim na torze krótkim (short – track) na podstawie zawartego porozumienia ze Związkiem Łyżwiarstwa Szybkiego w Warszawie na kwotę 170.507 zł.

Poniesione wydatki przedstawiały się następująco:

- zakup materiałów i wyposażenia – 3.938 zł,
- zakup środków żywności – 6.922 zł,
- zakup usług pozostałych – 156.545 zł,
- zakup usług dostępu do sieci Internet oraz usług telekomunikacyjnych – 2.168 zł,
- zakup materiałów papierniczych do sprzętu drukarskiego, akcesoriów komputerowych i licencji – 600 zł,
- podróże służbowe krajowe – 334 zł.

## **NA ZADANIA Z ZAKRESU ADMINISTRACJI RZĄDOWEJ ORAZ INNYCH ZADAŃ ZLECONYCH USTAWAMI – GMINA**

## **DZIAŁ 010 – ROLNICTWO I ŁOWIECTWO**

### **Rozdział 01095 – Pozostała działalność**

Na planowaną kwotę 1.197 zł wydatkowano 1.196 zł, co stanowi 99,9 % planu rocznego. Wydatki przeznaczono na zwrot części podatku akcyzowego zawartego w cenie oleju napędowego wykorzystywanego do produkcji rolnej przez producentów rolnych w formie dotacji dla Gospodarstwa Pomocniczego Zespołu Szkół Rolniczych Centrum Kształcenia Praktycznego.

## **DZIAŁ 750 – ADMINISTRACJA PUBLICZNA**

### **Rozdział 75011 – Urzędy Wojewódzkie**

Wydatki w kwocie 1.236.000 zł poniesiono na utrzymanie administracji wykonującej zadania zlecone gminie. Wydatki rozdziału przedstawiały się następująco:

- wynagrodzenia i pochodne – 1.212.000 zł,
- odpis na Zakładowy Fundusz Świadczeń Socjalnych – 24.000 zł.

### **Rozdział 75056 – Spis Powszechny i inne**

Zaplanowane wydatki zrealizowano w wysokości 47.510 zł i przeznaczono na obsługę spisu powszechnego w 2010 roku.

Wydatki bieżące przedstawiały się następująco:

- wydatki osobowe nie zaliczane do wynagrodzeń – 40.000 zł,
- składki na ubezpieczenie i Fundusz Pracy – 7.056 zł,
- zakup materiałów i wyposażenia – 454 zł.

## **DZIAŁ 751 – URZĘDY NACZELNYCH ORGANÓW WŁADZY PAŃSTWOWEJ, KONTROLI I OCHRONY PRAWA ORAZ SĄDOWNICTWA**

### **Rozdział 75101 – Urzędy naczelných organów władzy państwowej, kontroli i ochrony prawa**

Planowane wydatki w kwocie 47.591 zł wykonano w kwocie 47.583 zł co stanowi 99,9% planu rocznego i przeznaczono na aktualizację rejestru wyborców.

### **Rozdział 75107 – Wybory Prezydenta Rzeczypospolitej Polskiej**

Wydatki w kwocie 680.320 zł przeznaczone były na przeprowadzenie w 2010 roku wyborów na Prezydenta Rzeczypospolitej Polskiej.

Wydatki rozdziału przedstawiały się następująco:

- wynagrodzenia i pochodne – 228.127 zł,
- różne wydatki na rzecz osób fizycznych – 399.240 zł,
- zakup usług pozostałych – 32.617 zł,
- zakup materiałów i wyposażenia – 13.082 zł,
- pozostałe wydatki bieżące – 7.254 zł.

### **Rozdział 75109 – Wybory do rad gmin, rad powiatów i sejmików województw, wybory wójtów, burmistrzów i prezydentów miast oraz referenda gminne, powiatów i województw.**

Wydatki w kwocie 424.307 zł przeznaczone były na przeprowadzenie w 2010 roku wyborów do Rady Miasta i Sejmiku Województwa.

Wydatki rozdziału przedstawiały się następująco:

- wynagrodzenia i pochodne – 150.589 zł,
- różne wydatki na rzecz osób fizycznych – 186.780 zł,
- zakup usług pozostałych – 68.564 zł,
- zakup materiałów i wyposażenia – 10.293 zł,
- pozostałe wydatki bieżące – 8.081 zł.

## **Dział 801 – OŚWIATA I WYCHOWANIE**

### **Rozdział 80195 – Pozostała działalność**

W 2010 r. w rozdziale wydatkowano ogółem 9.278 zł, co stanowi 66,7% planu rocznego.

Wydatki przeznaczone były na realizację Programu na rzecz społeczności romskiej, mieszkającej w Białymstoku i korzystającej z pomocy społecznej. W ramach programu realizowanego przez MOPR opłacono bilety komunikacji miejskiej i opłacono kursy językowe dzieciom romskim. Programem objętych było 117 osób.

## **Dział 851 – OCHRONA ZDROWIA**

### **Rozdział 85156 – Składki na ubezpieczenie zdrowotne oraz świadczenie dla osób nie objętych obowiązkiem ubezpieczenia zdrowotnego.**

W rozdziale tym opłacono składki na ubezpieczenia zdrowotne uczniów w wysokości – 3.697 zł, sfinansowane dotacją z budżetu państwa.

### **Rozdział 85195 – Pozostała działalność**

W rozdziale wydatkowano kwotę 11.276 zł, co stanowi 93,9 % planu rocznego.

Wydatki przeznaczono na wydanie 181 decyzji w sprawie uprawnienia do świadczeń opieki zdrowotnej finansowanych ze środków publicznych świadczeniobiorcom innym niż ubezpieczeni spełniających kryterium dochodowe i majątkowe określone w ustawie o pomocy społecznej.

## **DZIAŁ 852 – POMOC SPOŁECZNA**

### **Rozdział 85203 – Ośrodki wsparcia**

W 2010 r. poniesiono wydatki w kwocie 606.724 zł, co stanowiło 100 % planu rocznego.

Zadania zlecone gminie realizuje Środowiskowy Dom Samopomocy.

Dom przeznaczony jest dla osób z zaburzeniami psychicznymi. Celem działalności placówki jest rehabilitacja społeczna zmierzająca do ogólnego rozwoju i poprawy sprawności uczestników, przygotowanie do życia w środowisku lokalnym, poprawę kondycji

psychicznej. W 2010 roku z zajęć w placówce korzystało 48 osób.

Środki finansowe przeznaczone były między innymi na zakup materiałów i wyposażenia do pracowni: teatralnej, plastycznej, muzycznej, kulturalno – oświatowej, usprawnienia fizycznego i gospodarstwa domowego. Ze środków rozdziału sfinansowano również bieżące utrzymanie Środowiskowego Domu Samopomocy (m.in. energia ciepła, elektryczna, opłaty za wodę i usługi telekomunikacyjne).

### **Rozdział 85212 – Świadczenia rodzinne, świadczenia z funduszu alimentacyjnego oraz składki na ubezpieczenia emerytalne i rentowe z ubezpieczenia społecznego**

Z dniem 1 maja 2004 r. weszła w życie nowa ustawa o świadczeniach rodzinnych. Przyznawanie i wypłacanie świadczeń rodzinnych jest zadaniem zleconym gminie, finansowanym z budżetu państwa realizowanym przez Miejski Ośrodek Pomocy Rodzinie w Białymstoku. W 2010 r. wydatki poniesione w powyższym rozdziale w wysokości 46.996.081 zł zostały sfinansowane dotacją z budżetu państwa. W ciągu roku wypłacono 576.456 świadczeń w tym:

- 276.124 świadczeń rodzinnych na kwotę 35.832.091 zł,
- zaliczka alimentacyjna na kwotę 1.751 zł,
- świadczenia z funduszu alimentacyjnego 9.345.131 zł,
- obsługa zadania na kwotę 1.419.240 zł,
- składka na ubezpieczenie społeczne od świadczeń rodzinnych na kwotę 397.868 zł.

### **Rozdział 85213 – Składki na ubezpieczenia zdrowotne opłacane za osoby pobierające niektóre świadczenia z pomocy społecznej, niektóre świadczenia rodzinne oraz za osoby uczestniczące w zajęciach w centrum integracji społecznej**

Wykonanie wydatków w 2010 r. wyniosło 63.000 zł, co stanowiło 100 % planu rocznego. Środki na realizację wydatków pochodziły z dotacji z budżetu. Otrzymane środki wydawkowano na opłatę 1.346 składek na ubezpieczenie zdrowotne za osoby pobierające świadczenie z pomocy społecznej oraz świadczenie rodzinne.

### **Rozdział 85228 – Usługi opiekuńcze i specjalistyczne usługi opiekuńcze**

Wydatki zrealizowane w tym rozdziale w kwocie 229.389 zł stanowiły 97,6% planu na 2010 rok. W ramach zadań zleconych opieką objęte były osoby z zaburzeniami psychicznymi. Usługi opiekuńcze świadczone były przez: Polski Czerwony Krzyż, Polski Komitet Pomocy Społecznej i Caritas.

### **Rozdział 85295 – Pozostała działalność**

Wydatki wykonano w kwocie 3.613 zł, co stanowi 100 % planu rocznego.

W ramach tego rozdziału MOPR realizował wieloletni program „Pomoc państwa w zakresie dożywiania”, w ramach programu z dotacji udzielono pomocy w postaci 2 zasiłków celowych na kwotę 3.613 zł.

## **NA ZADANIA Z ZAKRESU ADMINISTRACJI RZĄDOWEJ ORAZ INNYCH ZADAŃ ZLECONYCH USTAWAMI – POWIAT**

### **DZIAŁ 700 – GOSPODARKA MIESZKANIOWA**

#### **Rozdział 70005 – Gospodarka gruntami i nieruchomościami**

Wydatki w rozdziale wykonano w kwocie 1.104.684 zł i związane były z realizacją zadań z zakresu administracji rządowej. Poniesione wydatki dotyczyły:

a) zakupu usług – 998.083 zł, w tym

- szacowanie gruntów i budynków,
- ogłoszenia prasowe dla potrzeb wywłaszczenia i zbycia,
- koszty zabezpieczenia nieruchomości przed zniszczeniem,
- koszty aktów notarialnych,
- wyrisy i wypisy z operatu ewidencji gruntów,
- wyjaśnienia geodezyjne dla potrzeb zakładania ksiąg wieczystych oraz koszty sądowe związane z regulacją ksiąg,
- koszty podatku VAT z tytułu zamiany nieruchomości,

b) kosztów postępowania sądowego – 106.562 zł (zwrot kosztów procesu, koszty sądowe, opłaty sądowe, opinie biegłego, druk ogłoszeń w Monitorze Sądowym, druk Księgi Wieczystej),

c) opłaty za użytkowanie wieczyste gruntów jst – 39 zł.

### **DZIAŁ 710 – DZIAŁALNOŚĆ USŁUGOWA**

#### **Rozdział 71013 – Prace geodezyjne i kartograficzne**

Zaplanowane wydatki w rozdziale na kwotę 55.000 zł nie zostały wykorzystane.

#### **Rozdział 71014 – Opracowania geodezyjne i kartograficzne**

Na opracowania geodezyjne i kartograficzne z zakresu administracji rządowej wydatkowano 11.712 zł, co stanowi 78,1 % planu rocznego.

Wydatki w powyższym rozdziale przeznaczone zostały na uregulowanie stanu prawnego i ewidencyjnego oraz wykonanie rozgraniczenia nieruchomości.

#### **Rozdział 71015 – Nadzór budowlany**

Powiatowy Inspektorat Nadzoru Budowlanego wykonuje zadania z zakresu administracji rządowej. Wydatki na funkcjonowanie Inspektoratu w wysokości 713.173 zł pokryte dotacją z budżetu państwa i dotyczyły:

- wynagrodzeń i pochodnych na kwotę – 622.317 zł,
- pozostałych wydatków bieżących – 90.857 zł.

### **Rozdział 71078 – Usuwanie skutków klęsk żywiołowych**

Wydatki w rozdziale na kwotę 1.682 zł związane były z oceną stanu technicznego obiektów budowlanych uszkodzonych i zniszczonych w wyniku powodzi i osuwisk ziemnych, które miały miejsce w maju i czerwcu 2010 roku.

## **DZIAŁ 750 – ADMINISTRACJA PUBLICZNA**

### **Rozdział 75011 – Urzędy Wojewódzkie**

Wydatki w kwocie 880.414 zł poniesiono na utrzymanie administracji wykonującej zadania z zakresu administracji rządowej. Wydatki bieżące rozdziału przedstawiały się następująco:

- wynagrodzenia i pochodne – 864.414 zł,
- odpis na Zakładowy Fundusz Świadczeń Socjalnych – 16.000 zł.

### **Rozdział 75045 – Komisje poborowe**

Wydatki rozdziału sfinansowano dotacją z budżetu Państwa w wysokości 91.620 zł. Wydatki dotyczyły głównie wypłaty świadczeń lekarzom i członkom komisji poborowych, opłat za wynajem pomieszczeń, zakupu materiałów biurowych.

## **DZIAŁ 754 – BEZPIECZEŃSTWO PUBLICZNE I OCHRONA PRZECIWPOŻAROWA**

### **Rozdział 75411 – Komendy powiatowe Państwowej Straży Pożarnej**

Wydatki rozdziału zrealizowano w kwocie 17.990.283 zł, poniesione wydatki obejmowały:

- wynagrodzenia i pochodne – 13.743.873 zł,
- wydatki osobowe nie zaliczane do wynagrodzeń – 673.058 zł,
- ekwiwalenty dla funkcjonariuszy – 482.572 zł,
- zakup materiałów i wyposażenia – 758.274 zł,
- zakup usług internetowych i telekomunikacyjnych – 51.519 zł,
- wydatki remontowe – 51.700 zł,
- zakup energii – 543.029 zł,
- zakup usług zdrowotnych – 64.402 zł,
- podróże służbowe krajowe i zagraniczne – 4.175 zł,
- różne opłaty i składki – 17.381 zł,
- odpisy na ZFŚŚ – 6.982 zł,
- zakup usług pozostałych – 190.158 zł,

- podatek od nieruchomości – 88.370 zł,
- podatki i opłaty na rzecz jednostek samorządu terytorialnego – 4.724 zł,
- pozostałe wydatki bieżące – 28.096 zł,
- wydatki i zakupy inwestycyjne – 1.281.970 zł w tym:
  - 981.970 zł – przeznaczono na zakup samochodu ratownictwa wysokościowego,
  - 300.000 zł wydatki związane z realizacją Programu Modernizacji PSP.

### **Rozdział 75478 – Usuwanie skutków klęsk żywiołowych**

Wydatki w rozdziale na kwotę 12.999 zł związane były z udziałem w akcji ratowniczej strażaków z Komendy Miejskiej Państwowej Straży Pożarnej w Białymstoku w czasie powodzi w maju i czerwcu 2010 roku.

## **Dział 851 – OCHRONA ZDROWIA**

### **Rozdział 85156 – Składki na ubezpieczenie zdrowotne oraz świadczenie dla osób nie objętych obowiązkiem ubezpieczenia zdrowotnego.**

Wydatki w tym rozdziale zostały sfinansowane dotacją z budżetu państwa w wysokości 97.671 zł. Na ubezpieczenia zdrowotne wydano 83.678 zł, w tym na ubezpieczenie uczniów wydano kwotę 5.429 zł, na ubezpieczenie mieszkańców Domu Pomocy Społecznej przy ul. Baranowskiej – 2.808 zł, natomiast na składki wychowanków przebywających w placówkach opiekuńczo-wychowawczych – 75.441 zł. Ponadto udzielono dotacji celowych na opłacenie składki zdrowotnej: pozostałym jednostkom nie zaliczanym do sektora finansów publicznych w kwocie 13.338 zł oraz stowarzyszeniom w kwocie 655 zł.

## **DZIAŁ 852 – POMOC SPOŁECZNA**

### **Rozdział 85205 – Zadania w zakresie przeciwdziałania przemocy w rodzinie**

Wydatki w tym rozdziale sfinansowane dotacją z budżetu państwa w wysokości 27.826 zł wykorzystane były na realizację przez MOPR programu korekcyjno-edukacyjnego, którego celem jest zmniejszenie skali zjawiska przemocy w rodzinie poprzez pracę z osobami stosującymi przemoc oraz działania interwencyjne. W ramach programu odbyło się 137 spotkań indywidualnych i 65 grupowych, w których uczestniczyło łącznie 124 osoby.

### **Rozdział 85213 – Składki na ubezpieczenia zdrowotne opłacane za osoby pobierające niektóre świadczenia z pomocy społecznej oraz niektóre świadczenia rodzinne**

Środki na realizację wydatków w tym rozdziale w wysokości 6.074 zł, zostały wydankowane na opłatę składki na ubezpieczenie zdrowotne za osoby, które uzyskały ochronę uzupełniającą, objęte indywidualnym programem integracji (152 świadczenia).



## **Rozdział 85231 – Pomoc dla uchodźców**

Wydatki w rozdziale sfinansowane dotacją z budżetu państwa w wysokości 872.250 zł wykorzystane były na pomoc cudzoziemcom, którzy uzyskali status uchodźcy lub ochronę uzupełniającą z zakresie indywidualnego programu integracji, zadanie to realizuje MOPR. W 2010 r. wypłacono zasiłki: 56 świadczeń dla 11 uchodźców oraz 1.310 świadczeń dla 225 osób z tytułu ochrony uzupełniającej.

## **DZIAŁ 853 – POZOSTAŁE ZADANIA W ZAKRESIE POLITYKI SPOŁECZNEJ**

### **Rozdział 85321 – Zespoły ds. orzekania o niepełnosprawności**

Zespół wykonuje zadania z zakresu administracji rządowej w przedmiocie wydawania orzeczeń o niepełnosprawności, postanowień w sprawie zasadności korzystania z zasiłku stałego przez osoby sprawujące opiekę nad dziećmi niepełnosprawnymi. W 2010 r. w ramach realizacji zadań zleconych wydatkowano kwotę 584.997 zł.

Środki wykorzystano na wydatki bieżące związane z utrzymaniem Zespołu (czynsz, energia, telefony, opłaty pocztowe) oraz na wydawanie orzeczeń osobom niepełnosprawnym.

Przedstawiały się one następująco:

- wynagrodzenia z pochodnymi – 450.477 zł,
- zakup materiałów i wyposażenia – 6.855 zł,
- zakup usług remontowych – 3.226 zł,
- zakup usług pozostałych – 80.000 zł, (koszty usług pocztowych, zakup druków, pieczętek, monitoringu na potrzeby Zespołu)
- opłaty czynszowe za pomieszczenia biurowe – 9.500 zł,
- odpis na Zakładowy FŚS – 10.130 zł,
- pozostałe wydatki – 24.809 zł.

### **Rozdział 85334 – Pomoc dla repatriantów**

Zadania w tym rozdziale są zadaniami z zakresu administracji rządowej realizowanymi przez powiat i finansowane były dotacją z budżetu państwa w wysokości 51.541 zł.

W 2010 r. Urząd Stanu Cywilnego wydatkował kwotę 31.684 zł na aktywizację zawodową repatrianta, zaś MOPR wypłacił kwotę 19.857 zł na pokrycie kosztów przejazdu, zagospodarowanie i bieżące utrzymanie jednego repatrianta.

## **ZADANIA POWIERZONE REALIZOWNE NA PODSTAWIE POROZUMIEŃ Z ORGANAMI ADMINISTRACJI RZĄDOWEJ – GMINA**

### **DZIAŁ 710 – DZIAŁALNOŚĆ USŁUGOWA**

#### **Rozdział 71035 – Cmentarze**

Wydatki w rozdziale planowane w wysokości 15.500 zł wykonano w wysokości 15.272 zł, co stanowi 98,5 % planu rocznego. Związane one były z realizacją zadań powierzonych, realizowanych na podstawie porozumień z organami administracji rządowej i dotyczyły:

- zakupu usług pozostałych – 3.210 zł, (przeprowadzenie ekshumacji szczątków Michała Szemiela z mogiły wojennej przy ul. Baranowickiej i pochówek w mogile zbiorowej na cmentarzu Farnym),
- wynagrodzeń bezosobowych – 350 zł (wykonanie aktualizacji kosztorysu robót budowlanych na przeprowadzenie remontu nagrobka),
- zakupu usług remontowo – konserwatorskich – 11.712 zł (remont 12 sztuk nagrobków i krzyży na mogiłach wojennych położonych na cmentarzu przy ul. 11 Listopada w Białymstoku).

### **Dział 801 – OŚWIATA I WYCHOWANIE**

#### **Rozdział 80195 – Pozostała działalność**

W 2010 r. w rozdziale wydatkowano ogółem 7.698 zł co stanowi 81,3% rocznego planu. Wydatki przeznaczone były na realizację Rządowego Programu na rzecz społeczności romskiej pt. „Szansa, Edukacja i Integracja Romów”.

### **Dział 852 – POMOC SPOŁECZNA**

#### **Rozdział 85295 – Pozostała działalność**

Wydatki wykonano w kwocie 30.000 zł, co stanowi 100 % planu rocznego wydatkowana kwota związana była z prowadzeniem świetlicy socjoterapeutycznej na ul. Dojnowskiej przez Prawosławny Ośrodek Miłosierdzia „ELEOS” w ramach realizacji rządowego Programu Opieka nad Dzieckiem i Rodziną.

## **POROZUMIENIA Z INNYMI JEDNOSTKAMI SAMORZĄDU TERYTORIALNEGO – GMINA**

### **Dział 801 – OŚWIATA I WYCHOWANIE**

#### **Rozdział 80104 – Przedszkola**

Wydatki w rozdziale wykonano w kwocie 149.372 zł, co stanowi 86,3 % planu rocznego. Na mocy zawartych z Miastem Białystok porozumień do białostockich przedszkoli, mogą uczęszczać dzieci z gmin: Supraśl, Choroszcz, Wasilków, Zabłudów, Juchnowiec Kościelny, Czarna Białostocka, Dobrzyniewo Duże, Turośń Kościelna oraz Krypno z uwzględnieniem posiadanych miejsc w przedszkolach oraz zasad wyznaczonych przez te gminy. Wg stanu na wrzesień 2010 r. do przedszkoli samorządowych m. Białegostoku uczęszcza 145 dzieci z innych gmin. Dnia 7.12.2010 r. zostało podpisane porozumienie z gminą Tykocin, z której uczęszcza 1 dziecko z orzeczeniem o potrzebie kształcenia specjalnego ( do PS Nr 55).

### **DZIAŁ 926 – KULTURA FIZYCZNA I SPORT**

#### **Rozdział 92601 – Obiekty sportowe**

W 2010 r. wydatki w rozdziale zamknęły się kwotą 333.000 zł i przeznaczone były na dofinansowanie budowy boiska sportowego ze sztuczną nawierzchnią w ramach Programu „Moje Boisko – Orlik 2012”. Szczegółowy wykaz zadań inwestycyjnych zawiera załącznik Nr 3 do sprawozdania.

## **POROZUMIENIA Z INNYMI JEDNOSTKAMI SAMORZĄDU TERYTORIALNEGO – POWIAT**

### **DZIAŁ 754 – BEZPIECZEŃSTWO PUBLICZNE I OCHRONA PRZECIWPÓŻAROWA**

#### **Rozdział 75411 – Komendy powiatowe Państwowej Straży Pożarnej**

Wydatki rozdziału zrealizowano w kwocie 213.800 zł i przeznaczone były na dofinansowanie:

- zakupu samochodu ratownictwa wysokościowego z podnośnikiem PMT 25D – 13.130 zł, oraz zakupu ciężkiego samochodu gaśniczego SCANIA – 136.870 zł (dotacja ze Starostwa Powiatowego w Białymstoku)
- zakupu specjalnego samochodu Mercedes – 60.000 zł, (dotacja z Gminy Gródek - 20.0000 zł, oraz z Gminy Zabłudów 40.000 zł),
- zakup radioprzemiennika – 3.800 zł, (dotacja z Gminy Gródek – 1.200 zł oraz z Gminy Michałowo – 2.600 zł)

## **Dział 801 – OŚWIATA I WYCHOWANIE**

### **Rozdział 80130 – Szkoły zawodowe**

Wydatki rozdziału wyniosły 42.650 zł, co stanowiło 96,9 % planu rocznego.

Powyższe środki przeznaczone były na pokrycie kosztów kształcenia uczniów klas wielozawodowych Zespołu Szkół Zawodowych Nr 5 w Białymstoku, w zakresie teoretycznych przedmiotów zawodowych, zgodnie z zawartymi porozumieniami i umowami pomiędzy jednostkami samorządu terytorialnego.

## **DZIAŁ 852 – POMOC SPOŁECZNA**

### **Rozdział 85201 – Placówki opiekuńczo-wychowawcze**

Wydatki rozdziału wyniosły 101.041 zł, co stanowiło 67,4 % planu rocznego.

Powyższe środki przeznaczone były na pokrycie kosztów utrzymania dzieci z innych powiatów w placówkach opiekuńczo-wychowawczych na terenie Miasta Białegostoku zgodnie z zawartymi porozumieniami i umowami pomiędzy jednostkami samorządu terytorialnego.

### **Rozdział 85204 – Rodziny zastępcze**

W 2010 r. w rozdziale wydatkowano kwotę 501.694 zł., środki przeznaczone były na pokrycie kosztów pobytu dzieci z Miasta Białystok w rodzinach zastępczych na terenie innych powiatów zgodnie z zawartymi porozumieniami.

## **DZIAŁ 853 – POZOSTAŁE ZADANIA W ZAKRESIE POLITYKI SPOŁECZNEJ**

### **Rozdział 85311 – Rehabilitacja zawodowa i społeczna osób niepełnosprawnych**

W 2010 r. w rozdziale wydatkowano kwotę 33.879 zł, środki przeznaczone były na pokrycie kosztów terapii zajęciowej mieszkańców Białegostoku w warsztatach na terenie powiatu białostockiego oraz prowadzenie warsztatów Terapii Zajęciowej dla osób niepełnosprawnych w Spółdzielni SNB przy ul. Kraszewskiego, Wielobranżowym Przedsiębiorstwie „Jard” ul. Al. Jana Pawła II oraz AC Spółce Akcyjnej przy ul. 27 Lipca.

### **Rozdział 85333 – Powiatowe urzędy pracy**

Wydatki w wysokości 3.710.695 zł w rozdziale były wykonane w 100 % i zostały przekazane w formie dotacji celowej dla powiatu białostockiego na zdania bieżące - funkcjonowanie Powiatowego Urzędu Pracy.

**DZIAŁ 900 – GOSPODARKA KOMUNALNA I OCHRONA ŚRODOWISKA****Rozdział 90095 – Pozostała działalność**

Zaplanowane wydatki w rozdziale na kwotę 214.308 zł zostały zrealizowane w kwocie 207.502 zł, i przeznaczone były na konserwację rzeki Białej.

**DZIAŁ 921 – KULTURA I OCHRONA DZIEDZICTWA NARODOWEGO****Rozdział 92116 – Biblioteki**

W 2009 r. Książnicy Podlaskiej im. L. Górnickiego w Białymstoku przekazano dotację w kwocie 2.527.500 zł, z przeznaczeniem na współfinansowanie filii bibliotecznych na terenie Miasta Białegostoku.

## **V. ZAKŁADY BUDŻETOWE**

W 2010 r. zadania gminy realizowały 64 zakłady budżetowe.

Zakłady osiągnęły przychody ogółem w kwocie 124.982.602 zł, z czego dotacje z budżetu miasta wyniosły 96.298.376 zł. Wydatki wykonano w wysokości 124.982.602 zł.

### **Dział 710**

#### **Rozdział 71035 – Cmentarze**

Zakład budżetowy „Cmentarz Miejski” w 2010 r. osiągnął przychody w wysokości 1.896.646 zł, na które złożyły się:

- dotacja z budżetu – 617.223 zł, z czego:
  - 1) dopłata do kosztów bieżącego utrzymania – 250.000 zł,
  - 2) dotacja na dofinansowanie kosztów inwestycji – 367.223 zł,
- wpływy z usług – 1.122.354 zł,
- wpływy z odsetek i inne – 35.118 zł,
- inne zwiększenia ( niewykorzystana część rezerwy – przeznaczona na poszerzenie dojazdu do cmentarza w Karakulach ) – 44.543 zł,
- pokrycie amortyzacji – 77.408 zł.

Stan środków obrotowych na początek okresu sprawozdawczego wyniósł 13.605 zł.

Koszty zakładu budżetowego wyniosły 2.054.925 zł i dotyczyły:

- wynagrodzeń i pochodnych – 787.166 zł,
- nagród i wydatków nie zaliczanych do wynagrodzeń – 27.318 zł,
- zakupu materiałów i wyposażenia – 45.250 zł,
- zakupu energii – 35.860 zł,
- zakup usług remontowych – 10.229 zł,
- zakupu usług pozostałych – 161.486 zł,
- podróży służbowych krajowych – 3.480 zł,
- odpisów na ZFŚS – 16.198 zł,
- różnych opłat i składek – 6.058 zł,
- podatku od nieruchomości – 174.416 zł,
- amortyzacji – 77.408 zł,
- podatku dochodowego – 10.219 zł,
- szkolenia pracowników – 5.150 zł,
- opłaty za zakup usług telekomunikacyjnych – 7.199 zł,
- zakup programu komputerowego dla księgowości – 7.017 zł,

- opłaty na rzecz budżetów jednostek samorządu terytorialnego – 21.699 zł,
  - wydatków inwestycyjnych – 587.089 zł:
  - 1) wydatki inwestycyjne sfinansowane dotacją – 367.223 zł ( wykonano ogrodzenie betonowe z płyt i słupków żelbetowych prefabrykowanych o dł. 1287,90 mb Cmentarza Miejskiego przy ul. Wysockiego; na cmentarzu w Karakulach: opracowano dokumentację; wykonano wycinkę drzew wraz z karczowaniem pni, budowę przyłącza kablowego ),
  - 2) wydatki inwestycyjne sfinansowane własnymi środkami – 66.209 zł ( wykonano poszerzenie dojazdu przy cmentarzu w Karakulach i remont elewacji budynku socjalnego na Cmentarzu Miejskim przy ul. Wysockiego ),
  - 3) wydatki inwestycyjne sfinansowane rezerwą ze środków własnych – 153.657 zł (ciągi pieszo jezdne i place pod kontenery na cmentarzu w Karakulach ).
  - środki własne zarezerwowane na inwestycje – 1.983 zł,
  - inne zmniejszenia ( niewykorzystana dotacja przedmiotowa za 2010 r.) – 66.563 zł,
  - pozostałych opłat i zakupów – 3.137 zł.
- Stan środków obrotowych na koniec roku wyniósł 8.984 zł.

## **Dział 801**

### **Rozdział 80104 – Przedszkola**

W 2010 r. przedszkola samorządowe osiągnęły przychody w wysokości 75.946.423 zł, w tym:

- a) dotacja z budżetu – 57.298.080 zł, w tym:
- do kosztów bieżącego utrzymania – 47.539.654 zł,
  - na kształcenie i doskonalenie nauczycieli – 332.544 zł,
  - na dofinansowanie imprez i uroczystości – 33.660 zł,
  - na funkcjonowanie stołówek przedszkolnych – 8.016.503 zł,
  - na realizację działań związanych z przeciwdziałaniem alkoholizmowi – 34.736 zł,
  - na realizację projektu „Edukacja Przedszkolna – szansa na lepszy start” – 51.401 zł,
  - na realizację projektu „Remont, adaptacja i wyposażenie pomieszczeń Przedszkola Samorządowego nr 22 w Białymstoku” – 25.191 zł,
  - na realizację projektu „Radosne przedszkole – mądrze edukuje” – 4.000 zł,
  - na realizację projektu „Adaptacja Przedszkola Samorządowego nr 36 w Białymstoku do dalszej Realizacji Innowacji programowo- organizacyjnej według koncepcji pedagogicznej Marii Montessori” – 438.563 zł,

- na realizację projektu „Przedszkolna rodzinka” – 112.018 zł,
- na realizację projektu „Równe szanse na starcie” – 77.253 zł,
- na realizację projektu „Zacznij od Przedszkola Montessori – dobry start szansą dla dzieci i Rodziców” – 144.641 zł,
- na zajęcia prowadzone przez specjalistów w przedszkolach integracyjnych i ogólnodostępnych wspomagające wczesny rozwój dziecka – 32.282 zł,
- na dofinansowanie kosztów inwestycji – 455.634 zł.

b) przychody własne – 17.871.402 zł,

c) amortyzacja – 768.438 zł,

d) inne zwiększenia – 8.502 zł.

Na przychody własne złożyły się wpływy:

- z opłaty stałej – 12.349.032 zł,
- za odpłatność rodziców za wyżywienie – 4.503.707 zł,
- z odsetek bankowych – 24.287 zł,
- z darowizn – 407.775 zł,
- z najmu i dzierżawy – 79.896 zł,
- z różnych dochodów – 506.705 zł.

Stan środków obrotowych na początek okresu sprawozdawczego wyniósł „minus” 4.647.697 zł.

Pełne koszty prowadzenia przedszkoli samorządowych wyniosły 77.834.235 zł, w tym:

- wynagrodzenia i pochodne od wynagrodzeń – 58.334.035 zł,
- wpłaty na PFRON – 75.094 zł,
- odpisy na ZFŚS – 2.988.000 zł,
- zakup materiałów i wyposażenia – 2.670.620 zł,
- zakup energii – 3.342.620 zł,
- zakup usług remontowych – 1.588.160 zł,
- zakup usług zdrowotnych – 39.864 zł,
- zakup pomocy naukowych – 332.985 zł,
- zakup środków żywności – 4.647.660 zł,
- amortyzacja – 768.438 zł,
- zakup usług pozostałych – 1.410.659 zł,
- nagrody i wydatki osobowe nie zaliczane do wynagrodzeń – 331.331 zł,
- wydatki na zakupy inwestycyjne – 76.605 zł,



- wydatki inwestycyjne – 455.634 zł,
- opłaty z tytułu zakupu usług telekomunikacyjnych – 120.120 zł,
- zakup usług dostępu do sieci Internet – 38.787 zł,
- zakupu materiałów papierniczych i akcesoriów komputerowych – 185.950 zł,
- szkolenia pracowników – 215.651 zł,
- inne zmniejszenia – 14.042 zł,
- podróże służbowe – 37.315 zł,
- inne wydatki – 160.065 zł ( opłaty i składki, opłata za administrowanie budynków i czynsze).

Stan środków obrotowych na koniec roku wyniósł „minus” 6.535.510 zł.

### **Rozdział 80142 – Ośrodki szkolenia, kształcenia i doskonalenia kadr**

#### **Miejski Ośrodek Doradztwa Metodycznego jest samorządową placówką doskonalenia nauczycieli.**

Celem Ośrodka jest organizowanie i prowadzenie działalności w zakresie doskonalenia zawodowego nauczycieli przedszkoli, szkół i placówek oświatowych miasta Białegostoku poprzez inicjowanie i wspieranie nowatorskich działań edukacyjnych, prowadzenie doradztwa metodycznego oraz kształcenie kadry kierowniczej oświaty. Skupia doradców metodycznych miasta Białegostoku, organizuje spotkania, szkolenia, kursy pozwalające kadrze pedagogicznej naszego regionu pogłębiać swoją wiedzę i umiejętności zawodowe. Jednocześnie jednoczy lokalne środowisko nauczycielskie w celu wymiany doświadczeń zawodowych.

Miejski Ośrodek Doradztwa Metodycznego w 2010 r. osiągnął przychody w wysokości 1.397.584 zł, z czego:

- 1) dotacje z budżetu miasta – 820.783 zł, w tym:
  - dotacja do kosztów bieżącego utrzymania – 490.627 zł,
  - dotacja na dofinansowanie projektu unijnego „Wielowymiarowa edukacja- podnoszenie kwalifikacji i doskonalenie zawodowe nauczycieli z obszarów wiejskich województwa podlaskiego” – 181.693 zł,
  - dotacja na dofinansowanie projektu unijnego „Projekt Creative Steps to Social Activation” – 27.043 zł,
  - dotacja na dofinansowanie konkursów organizowanych przez MODM – 1.600 zł,

- dotacja na dofinansowanie projektu unijnego „Rozwój szkolnictwa zawodowego w Białymstoku w dostosowaniu do potrzeb rynku pracy” – 19.313 zł,
  - dotacja na dofinansowanie projektu unijnego „Dobry zawód – pewna przyszłość, program rozwojowy szkolnictwa zawodowego w Białymstoku” – 63.836 zł,
  - dotacja na dofinansowanie projektu unijnego „USUS EST OPTIMUS MAGISTER- PRAKTYKA JEST NAJLEPSZYM NAUCZYCIELEM” – 36.671 zł,
- 2) przychody własne – 558.801 zł.

Na przychody własne złożyły się wpływy:

- ze sprzedaży usług – 401.722 zł,
- z odsetek bankowych – 418 zł,
- z innych zwiększeń – 142.694 zł ( wkład niepieniężny z przeznaczeniem sali komputerowej na obserwatorium podczas realizacji projektu unijnego oraz własny wkład niepieniężny do projektu unijnego - 133.194 zł) oraz 9.500 zł ( darowizna postaci książek do Centrum Zasobów Dydaktycznych języka Angielskiego ),
- amortyzacja – 13.967 zł.

Stan środków obrotowych na początek okresu sprawozdawczego wyniósł „minus” 14.020 zł.

Koszty Ośrodka w 2010 r. wyniosły 1.428.234 zł i dotyczyły :

- wynagrodzeń i pochodnych od wynagrodzeń – 914.693 zł,
- podróży służbowych krajowych i zagranicznych – 21.869 zł,
- zakupu usług dostępu do sieci Internet – 1.559 zł,
- zakupu materiałów i wyposażenia – 28.463 zł,
- zakupu pomocy naukowych – 15.157 zł,
- zakupu usług pozostałych – 237.663 zł,
- zakupu usług remontowych – 5.508 zł,
- odpisów na ZFŚS – 16.944 zł,
- opłaty z tytułu zakupu usług telekomunikacyjnych – 7.456 zł,
- zakupu materiałów papierniczych i akcesoriów komputerowych – 20.897 zł,
- szkoleń pracowników – 1.935 zł,
- wydatków osobowych nie zaliczanych do wynagrodzeń – 8.474 zł,
- innych zmniejszeń – 133.194 zł,
- amortyzacji – 13.967 zł,
- pozostałych kosztów – 455 zł.

Stan środków obrotowych na koniec roku wyniósł „minus” 62.670 zł.

## Dział 851

### Rozdział 85158 – Izby Wyrzeźwień

Izba Wyrzeźwień uzyskała przychody w 2010 r. w wysokości 3.929.630 zł, w tym:

- dotacje z budżetu miasta – 919.300 zł,
- przychody własne – 3.010.330 zł.

Na przychody własne Izby złożyły się:

- należności za pobyt osób nietrzeźwych w Izbie – 2.685.255 zł,
- odsetki bankowe – 1.767 zł,
- wpływy z różnych dochodów – 274.414 zł,
- inne dochody – 12.448 zł,
- amortyzacja – 36.446 zł.

Stan środków obrotowych na początek roku wynosił 169.639 zł.

Koszty Izby w 2009 r. roku wynosiły 4.060.493 zł, na które złożyły się:

- wynagrodzenia i pochodne od wynagrodzeń – 1.572.939 zł,
- wydatki osobowe nie zaliczane do wynagrodzeń – 8.559 zł,
- wpłaty na PFRON – 7.780 zł,
- odpisy na ZFŚS – 31.610 zł,
- zakup materiałów i wyposażenia – 83.195 zł,
- zakup energii – 85.260 zł,
- zakup usług remontowych – 3.227 zł,
- zakup leków, materiałów medycznych – 8.383 zł,
- koszty postępowania sądowego i prokuratorskiego – 32.431 zł,
- zakup usług pozostałych – 114.070 zł,
- zakupu materiałów papierniczych i akcesoriów komputerowych – 3.515 zł,
- opłaty z tytułu zakupu usług telekomunikacyjnych – 4.295 zł,
- zakup usług dostępu sieci Internet – 915 zł,
- szkolenia pracowników – 7.780 zł,
- podróże służbowe krajowe – 6.149 zł,
- podatek od nieruchomości – 4.916 zł,
- inne koszty – 4.624 zł,
- pokrycie amortyzacji – 36.446 zł,
- inne zmniejszenia – 2.044.399 zł (odpisy aktualizujące należności za 2010 rok i morzenie ich).

Stan środków obrotowych na koniec roku wyniósł 38.776 zł.

## Dział 853

### Rozdział 85305 – Żłobki

Łączne przychody uzyskane przez żłobki miejskie w 2010 r. wyniosły 8.859.905 zł, składają się na nie:

- dotacja z budżetu miasta – 7.507.258 zł,
- przychody własne – 1.352.647 zł.

Na przychody własne złożyły się:

- odpłatność rodziców za żywienie – 505.728 zł,
- opłata stała – 625.932 zł,
- darowizny – 9.475 zł,
- odsetki – 7.491 zł,
- wpływy z różnych dochodów – 38.745 zł,
- amortyzacja – 150.803 zł,
- inne – 14.473 zł.

Stan środków obrotowych na początek roku wyniósł „minus” 286.475 zł.

Koszty żłobków w 2010 r. roku wyniosły 9.000.615 zł, na które złożyły się:

- wynagrodzenia i pochodne od wynagrodzeń – 5.973.129 zł,
- wydatki osobowe nie zaliczane do wynagrodzeń – 47.578 zł,
- odpisy na ZFŚS – 216.331 zł,
- zakup materiałów i wyposażenia – 527.602 zł,
- zakup energii – 414.824 zł,
- zakup żywności – 431.884 zł,
- zakup pomocy naukowych – 146.221 zł,
- zakup usług remontowych – 591.558 zł,
- zakup usług zdrowotnych i leków – 30.317 zł,
- zakup usług pozostałych – 273.599 zł,
- wydatki inwestycyjne – 13.565 zł,
- zakupy inwestycyjne – 11.431 zł,
- podróże służbowe krajowe – 17.093 zł,
- opłaty z tytułu zakupu usług telekomunikacyjnych – 18.670 zł,
- szkolenia pracowników – 11.150 zł,
- zakup usług dostępu do sieci Internet – 5.847 zł,
- zakup materiałów papierniczych i akcesoriów komputerowych – 30.765 zł,

- inne zmniejszenia – 2.670 zł,
- pozostałe koszty – 85.578 zł,
- amortyzacja – 150.803 zł.

Stan środków obrotowych na koniec roku wyniósł „minus” 427.185 zł.

## **Dział 926**

### **Rozdział 92604 – Instytucje kultury fizycznej**

W 2010 r. MOSiR osiągnął przychody w wysokości 37.740.048 zł, z tego:

- dotacje z budżetu miasta na:
  - 1) pokrycie kosztów utrzymania – 5.169.761 zł,
  - 2) dofinansowanie kosztów inwestycji – 29.135.732 zł,
- przychody własne – 8.604.316 zł.

Na przychody własne złożyły się wpływy z:

- pływalni – 3.778.791 zł,
- wynajmu lokali i powierzchni użytkowej firmom prowadzącym działalność – 947.614 zł,
- wynajmu stadionu na treningi i zawody – 50.989 zł,
- działalności hotelarskiej – 644.780 zł,
- biletów wstępu na plażę i wypożyczalni sprzętu – 290.275 zł,
- działalności lodowiska i ślizgawki miejskiej – 666.461 zł,
- działalności stadionów przy ul. Elewatorskiej i ul. Słonecznej – 85.064 zł,
- organizowanych półkolonii i pól zimowisk – 90.480 zł,
- odsetek – 28.023 zł,
- z różnych dochodów – 118.431 zł,
- ze sprzedaży składników majątkowych – 15.368 zł,
- amortyzacji – 1.888.040 zł.

Stan środków obrotowych na początek okresu sprawozdawczego „minus” 4.685 zł.

Koszty wyniosły 36.897.295 zł i dotyczyły:

- wynagrodzeń z pochodnymi – 5.281.187 zł,
- nagród i wydatków nie zaliczanych do wynagrodzeń – 23.147 zł,
- zakupu materiałów i wyposażenia – 627.630 zł,
- zakupu energii – 1.813.098 zł,
- zakupu usług zdrowotnych – 3.400 zł,
- zakupu usług remontowych – 240.474 zł,

- zakupu usług pozostałych – 1.761.677 zł,
- podróży służbowych – 45.847 zł,
- usług internetowych i telekomunikacyjnych – 48.819 zł,
- różnych opłat i składek – 29.887 zł,
- odpisów na ZFŚS – 142.110 zł,
- podatku od nieruchomości – 812.759 zł,
- opłat na rzecz budżetów samorządów terytorialnych – 76.088 zł,
- szkolenia pracowników – 34.529 zł,
- zakupu materiałów papierniczych i akcesoriów komputerowych – 33.704 zł,
- wpłaty na PFRON – 53.045 zł,
- pozostałych kosztów – 1.460 zł,
- amortyzacji – 1.888.040 zł,
- zakupów inwestycyjnych – 7.440 zł,
- podatku dochodowego od osób prawnych – 181 zł,
- innych zmniejszeń – 6.802 zł.

MOSiR dotację z budżetu miasta na inwestycje i zakupy inwestycyjne otrzymał w wysokości 24.978.158 zł a wydatkował w wysokości 23.965.971 zł, z przeznaczeniem na:

- budowę stadionu piłkarskiego wraz z zapleczem – I etap (wykonano fundamenty pod budynek główny i pod rampę od ul. Wiosennej; wykonano konstrukcje żelbetonowe pomieszczeń technicznych w podpiwniczeniu i budynku głównego na wszystkich poziomach; postawiono: ściany murowane wewnętrzne na paterze, ścianę oporową od strony ul. Ciołkowskiego i od strony bazaru oraz ściany żelbetonowe rampy od ul. Wiosennej; wykonano częściowy montaż prefabrykatów trybun ) - 20.268.007 zł,
- dostosowanie do wymogów UEFA stadionu piłkarskiego przy ul. Słonecznej (wykonanie
- instalację klimatyzacji w szatniach; modernizację kontenera; prace ślusarsko spawalnicze przy ogrodzeniu stadionu) – 34.750 zł,
- modernizację pływalni przy ul. Włókienniczej ( rozbudowa i modernizacja systemu monitoring wizyjny; projekt modernizacji węzła cieplnego i sieci c.o.; modernizację widowni basenu; dostawę, montaż i uruchomienie: systemu ESOK, urządzeń klimatyzacyjnych w pomieszczeniach administracji pływalni i MOSiR; projekt przebudowy sanitariatów i posadzki na I piętrze budynku MOSiR; wykonanie i

- montaż drzwi automatycznie przesuwanych; wymiana posadzek w pomieszczeniach rozbieralni i maszynowni P-1) – 332.898 zł,
- modernizację Ośrodka Sportów Wodnych przy ul. Plażowej (wykonanie fundamentów i montaż urządzeń wyposażenia placu zabaw; dokumentacja projektowa „Modernizacji OSW Dojlidy”) – 272.180 zł,
  - modernizację Zespołu Obiektów Sportowych Zwierzyniec (kontynuacja budowy hali rozgrzewkowej przy lodowisku; wykonanie bieżni i skoczni w dal o nawierzchni tartanowej na boisku bocznym; modernizacja pawilonu sportowego przy kortach; remont trybun stadionu Zwierzyniec; rozbudowa i modernizacja systemu monitoringu wizyjnego; modernizację pomieszczeń na trzech piętrach budynku hotelu, instalacji c.o., ppoż., elektrycznej oraz klatki schodowej; oświetlenie efektowne hali lodowiska) – 2.288.678 zł,
  - modernizację pływalni przy ul. Mazowieckiej (wymiana dachu nad basenem; dostawa, montaż i uruchomienie systemu ESOK; projekt przyłącza sieci c.o.; modernizacja węzła cieplnego i instalacji c.o.; modernizacja dachu nad szatniami; wymiana dylatacji wokół niecki basenowej) – 298.487 zł,
  - dokumentację na budowę hali widowiskowo-sportowej – 49.184 zł,
  - modernizację pływalni przy ul. Stromej (dostawa, montaż i uruchomienie systemu ESOK i wanny z hydromasażem; modernizacja centrali wentylacyjnej; wymiana poręczy na schodach w wejściu głównym obiektu i na antresolę; dostawa i montaż parkingu dla rowerów; remont ścian hali basenowej i klatki schodowej) – 198.996 zł,
  - zakupy inwestycyjne ( zakup: kolorowej drukarki laserowej, odśnieżarki spalinowej, odkurzacza basenowego, telewizora LED, ładowacza czołowego do ciągnika Pronar, zjeżdżalni Futbol Mini, boi i lin torowych, piłarki z przystawkami i sprzętu na siłownię, kosiarki wrzecionowej do murawy boisk piłkarskich, ładowacza czołowego, przyczepo-lawety) – 222.791 zł.

Stan środków obrotowych na koniec roku wyniósł 849.855 zł.

Informację o przychodach i wydatkach zakładów budżetowych przedstawia Załącznik Nr 6 do sprawozdania.

## **VI. RACHUNEK DOCHODÓW WŁASNYCH**

W 2010 r. rachunek dochodów własnych funkcjonował w 5 działach klasyfikacji budżetowej. Środki gromadzone na rachunkach dochodów własnych służyły wspieraniu działalności podstawowej jednostek budżetowych, w których rachunki funkcjonowały.

W 2010 r. dochody własne ogółem wyniosły 18.641.415 zł, a wydatki ogółem – 18.641.415 zł.

### **Dział 754 – Bezpieczeństwo publiczne i ochrona przeciwpożarowa**

Dochody własne w rozdziale 75411 – Komendy Powiatowe Państwowej Straży Pożarnej wyniosły 20.964 zł i pochodziły z odsetek oraz spadków i darowizn.

Stan środków pieniężnych na koniec okresu sprawozdawczego wyniósł 0 zł.

Ogółem wydatki stanowiły kwotę 20.964 zł.

### **Dział 801 – Oświata i wychowanie**

Dochody własne w dziale wyniosły ogółem 14.382.820 zł, w tym:

- rozdział 80101 – Szkoły podstawowe – 473.865 zł,
- rozdział 80102 – Szkoły podstawowe specjalne – 71.395 zł,
- rozdział 80110 – Gimnazja – 394.460 zł,
- rozdział 80120 – Licea ogólnokształcące – 828.578 zł,
- rozdział 80130 – Szkoły zawodowe – 2.033.857 zł,
- rozdział 80140 – Centra kształcenia ustawicznego i praktycznego oraz ośrodki dokształcania zawodowego – 1.202.036 zł,
- rozdział 80148 – Stołówki szkolne – 7.532.295 zł,
- rozdział 80195 – Pozostała działalność – 1.846.334 zł.

Na dochody własne działu złożyły się między innymi: wpływy z różnych opłat, z najmu i dzierżawy składników majątkowych, ze świadczenia usług, wpływy ze sprzedaży wyrobów, z otrzymanych spadków i darowizn oraz odsetek.

Stan środków pieniężnych na koniec okresu sprawozdawczego wyniósł 109.375 zł.

Ogółem wydatki wyniosły 14.382.820 zł.

### **Dział 852 - Pomoc społeczna**

Dochody własne działu wyniosły ogółem 1.141.209 zł, w tym:

- rozdział 85201 – Placówki opiekuńczo-wychowawcze – 320.168 zł,
- rozdział 85202 – Domy pomocy społecznej – 801.998 zł,
- rozdział 85219 – Ośrodki pomocy społecznej – 19.044 zł.



Na dochody własne złożyły się między innymi: grzywny, mandaty i inne kary pieniężne od ludności, dochody z najmu i dzierżawy, odsetek, usług i spadków i darowizn. Stan środków pieniężnych na koniec okresu sprawozdawczego wyniósł 0 zł.

Ogółem wydatki wyniosły kwotę 1.141.209 zł.

#### **Dział 854 – Edukacyjna opieka wychowawcza**

Dochody własne działu wyniosły ogółem 2.989.994 zł, w tym:

- rozdział 85403 – Specjalne ośrodki szkolno-wychowawcze – 155.736 zł,
- rozdział 85406 – Poradnie psychologiczno-pedagogiczne – 28.217 zł,
- rozdział 85407 – Placówki wychowania pozaszkolnego – 858.379 zł,
- rozdział 85410 – Internaty i bursy szkolne – 1.703.660 zł,
- rozdział 85417 – Szkolne schroniska młodzieżowe – 244.002 zł.

Na dochody własne złożyły się między innymi: wpływy z opłat i usług, otrzymane spadki i darowizny w postaci pieniężnej, dochody z usług, najmu i dzierżawy, odsetki.

Stan środków pieniężnych na koniec okresu sprawozdawczego wyniósł 242.778 zł.

Ogółem wydatki stanowiły kwotę 2.989.994 zł.

#### **Dział 900 – Gospodarka komunalna i ochrona środowiska**

Dochody własne w rozdziale 90013 – Schroniska dla zwierząt wyniosły 106.428 zł i pochodziły ze sprzedaży psów, usług na rzecz innych gmin, odsetek oraz otrzymanych spadków i darowizn w postaci pieniężnej.

Stan środków pieniężnych na koniec okresu sprawozdawczego wyniósł 131 zł.

Ogółem wydatki stanowiły kwotę 106.428 zł.

Informację o realizacji planów finansowych dochodów własnych jednostek budżetowych przedstawia Załącznik Nr 6 do sprawozdania.

## **VII. GOSPODARSTWA POMOCNICZE**

### **Dział 801**

#### **Rozdział 80197 – Gospodarstwa pomocnicze**

W 2010 roku funkcjonowało gospodarstwo pomocnicze przy Zespole Szkół Rolniczych CKP w Białymstoku.

Łącznie przychody gospodarstwa w 2010 r. wyniosły 827.259 zł, w tym:

- dotacja z gminy – 300.000 zł,
- dopłata bezpośrednia z ARiMR – 48.417 zł,
- przychody własne – 444.641 zł,
- amortyzacja – 34.201 zł.

Stan środków obrotowych na początek okresu sprawozdawczego 121.223 zł.

Wydatki wyniosły 802.357 zł, w tym:

- wynagrodzenia z pochodnymi – 307.216 zł,
- zakup materiałów i wyposażenia – 192.536 zł,
- zakup energii – 40.991 zł,
- zakup usług remontowych – 75.836 zł,
- zakup usług pozostałych – 87.388 zł,
- odpisy na ZFŚS – 7.073 zł,
- różne opłaty i składki – 1.471 zł,
- opłaty z tytułu zakupu usług telekomunikacyjnych – 1.354 zł
- inne wydatki – 3.730 zł,
- amortyzacja – 34.201 zł,
- inne zmniejszenia – 50.561 zł.

Wpłata do budżetu części zysku gospodarstwa pomocniczego wyniosła 5.260 zł.

Stan środków obrotowych na koniec roku wyniósł 133.674 zł.

Informację o przychodach i wydatkach gospodarstw pomocniczych zawiera Załącznik Nr 6 do sprawozdania.

## VIII. INSTYTUCJE KULTURY

Jednostki kultury posiadają osobowość prawną w zakresie gospodarki finansowej, w pełni odpowiadają za zaciągnięte zobowiązania, prowadzą pełną sprawozdawczość finansową. Na swoją działalność podstawową i na dofinansowanie kosztów realizacji inwestycji otrzymują dotację z budżetu miasta. W 2010 r. otrzymały dotację w wysokości 15.779.000 zł.

Sytuacja finansowa poszczególnych jednostek przedstawiała się następująco:

### Muzeum Wojska

W 2010 r. Muzeum Wojska uzyskało przychody w wysokości 2.083.392 zł z następujących tytułów:

- z dotacji z budżetu miasta – 1.880.000 zł,
- z dotacji z Urzędu Marszałkowskiego – 7.000 zł,
- dotacji z Ministerstwa Kultury i Dziedzictwa Narodowego – 145.000 zł,
- ze sprzedaży biletów wstępu – 14.804 zł,
- z wydawnictw – 20.310 zł,
- z pozostałych – 9.463 zł
- z darowizn i sponsoringu – 4.368 zł,
- z odsetek – 2.447 zł.

Muzeum Wojska poniosło koszty w wysokości 1.951.698 zł, w tym:

- wynagrodzenia – 1.162.198 zł,
- pochodne od wynagrodzeń – 177.883 zł,
- świadczenia na rzecz pracowników – 54.971 zł,
- zużycie materiałów i energii – 120.307 zł,
- podatki i opłaty – 5.827 zł,
- usługi obce ( remontowe, konserwacyjne ) – 225.485 zł,
- amortyzacja – 147.253 zł,
- pozostałe koszty – 57.774 zł.

W 2010 roku Muzeum Wojska na inwestycje i zakupy majątkowe wydatkowało 306.057 zł, z czego:

- 145.000 zł – środki z Ministerstwa Kultury i Dziedzictwa Narodowego (modernizacja i przebudowa sal wystawowych; rozbudowa instalacji elektrycznej; zakup sprzętu audio-wizualnego; infokioski),

- 161.057 zł – środki własne (zakup programów do: katalogowania zbiorów muzealnych, księgowości, sprzedaży i ewidencji biletów - osprzęt; stacje graficzne; system Sawin i SAP; zakup: piaskarki, tokarki, wykrywacza metali i muzealiów).

### **Białostocki Teatr Lalek**

Białostocki Teatr Lalek osiągnął przychody w wysokości 6.523.679 zł, w tym:

- 1) dotacje z budżetu miasta – 5.104.000 zł,
- 2) dotacje z innych źródeł – 492.506 zł,
- 3) wpływy za bilety, sprzedaż teatraliów – 681.000 zł,
- 4) wynajem pomieszczeń teatralnych, samochodu, parkingu – 118.872 zł,
- 5) wpływy z reklam – 5.472 zł,
- 6) stypendium dla autorki sztuki „Pan Brzuchatek” – 24.000 zł,
- 7) nagroda sztuki „Pod-Grzybek” – 10.000 zł,
- 8) dofinansowanie z Ambasady Austrii sztuki „Marsz, marsz Gombrow...ski” – 4.000 zł,
- 9) odsetki bankowe – 24.600 zł,
- 10) pozostałe przychody – 59.229 zł.

Dotacje z budżetu miasta zamknęły się kwotą 5.104.000 zł, w tym:

- 4.954.000 zł na działalność podstawową,
- 150.000 zł na wydatki inwestycyjne.

Dotacje celowe, z innych źródeł, w kwocie 492.506 zł przeznaczono na realizację następujących zadań:

- „Chopin-Koncert” – 274.026 zł (Podlaski Urząd Marszałkowski – 7.000 zł, Fundacja Współpracy Polsko-Niemieckiej – 28.180 zł, Ministerstwo Kultury i Dziedzictwa Narodowego - 238.846 zł),
- „Mały Tygrysek Pietrek” – 13.638 zł (Instytut Adama Mickiewicza - na prezentację spektaklu Podczas Międzynarodowych targów EXPO w Szanghaju ),
- „Lato w teatrze” – 36.064 zł (Instytut Teatralny im Z. Raszewskiego),
- „Teatr Polska” – 43.800 zł (Instytut Teatralny im Z. Raszewskiego),
- „Baśnie – sztuki dla teatru lalek” – 25.833 zł ( Fundusz Promocji Twórczości ),
- „Biegun” – 12.295 (Instytut Adama Mickiewicza na prezentację spektaklu podczas festiwalu Jekaterynburgu),
- „Polsko – norweskie lalki 2010” – 86.850 zł ( Ministerstwo Kultury i Dziedzictwa Narodowego).

Koszty działalności ogółem wyniosły 6.653.834 zł i przedstawiały się następująco:

- amortyzacja – 297.013 zł,
- zużycie materiałów – 263.853 zł,
- usługi obce – 505.575 zł,
- energia – 130.370 zł,
- wynagrodzenia (w tym: umowy o dzieło i honoraria) – 4.109.911 zł,
- ubezpieczenia społeczne – 688.594 zł,
- podatki i opłaty – 197.309 zł,
- pozostałe koszty (podróże służbowe zagraniczne i krajowe, ubezpieczenie majątku, usługi artystyczne obce z prawami autorskimi, ubezpieczenia majątkowe) – 461.209 zł.

W roku 2010 na rozbudowę i modernizację Białostockiego Teatru Lalek wydatkowano kwotę 150.000 zł z dotacji budżetu miasta. W wyniku przeprowadzonych prac wykonano roboty budowlane i wykończenie klatki schodowej. Zakupiono meble i wyposażenie do pozostałych pomieszczeń powstałych w wyniku rozbudowy i modernizacji wejścia od strony ul. Odeskiej. Ponadto zakupiono mikrobus i przyczepę ciężarową niezbędną do przewozu osób i dekoracji teatralnych. Środki własne BTL, w wysokości 40.480 zł, przeznaczone zostały na wykonanie: podłogi żywicznej w nowej sali prób, robót wykończeniowych pokoju 124/2, zakup monitora LCD 52” stanowiącego wyposażenie nowej sali prób oraz ram reklamowych ze stali jako wyposażenie recepcji.

### **Domy i ośrodki kultury, świetlice i kluby**

#### **Dom Kultury „Śródmieście”**

W 2010 r. z budżetu miasto przekazało dotację w wysokości 450.000 zł na działalność statutową. Przychody własne Dom Kultury zrealizował w wysokości 230.643 zł, w tym:

- przychody ze sprzedaży usług własnych – 226.451 zł,
- odsetki bankowe – 192 zł,
- pozostałe przychody – 4.000 zł.

Ogółem przychody zrealizował na kwotę 680.643 zł.

Koszty placówki wg rodzajów kształtowały się następująco:

- wynagrodzenia osobowe, umowy o dzieło i zlecenia – 427.068 zł,
- pochodne od wynagrodzeń – 60.058 zł,
- zakup materiałów (materiały biurowe, czasopisma, art. plastyczne i rekwizyty) – 30.636 zł,

- zakup usług (telekomunikacyjne, pocztowe, transportowe, naprawy i remonty, bankowe, czynsz za lokale, warsztaty i festiwale, polisy, ubezpieczenia, badania, szkolenia, obsługa bhp, informatyczna, działalność merytoryczna ) – 118.875 zł,
- odpisy na Zakładowy Fundusz Świadczeń Socjalnych – 7.160 zł,
- podróże służbowe, ryczałt – 2.344 zł,
- amortyzacja – 11.862 zł,
- energia – 23.650 zł.

Ogółem koszty funkcjonowania Domu Kultury wyniosły 681.653 zł.

### **Białostocki Ośrodek Kultury**

W 2010 r. BOK uzyskał przychody:

- dotacje z budżetu miasta – 5.780.000 zł,
- dotacje celowe z innych źródeł – 86.039 zł,
- przychody własne – 588.456 zł.

Dotacja z budżetu miasta w kwocie 5.780.000 zł została przeznaczona na:

- bieżącą działalność – 5.580.000 zł,
- na inwestycje – 200.000 zł.

Dotacje celowe z innych źródeł w kwocie 86.039 zł przeznaczono na realizację zadania pn.:

- „Kot dla tolerancji” – 6.500 zł – dotacja z Urzędu Marszałkowskiego,
- „Gra miejska – poznaj Białystok” – 19.670 zł – dotacja z Bankowej Fundacji im Kronenberga,
- „Działalność Dyskusyjnego klubu Filmowego GAG” – 10.000 zł – dotacja z Polskiego Instytutu Sztuki Filmowej,
- „Wystawa proekologiczna fotografii W. Wołkwa promująca Podlasie, dorzecze Biebrzy i Czerwone bagna” – 49.869 zł – dotacja z Wojewódzkiego Funduszu Ochrony Środowiska.

Przychody własne wypracowane przez BOK kształtowały się następująco i dotyczyły wpływów:

- ze sprzedaży biletów kinowych i imprez filmowych – 100.427 zł,
- z organizacji imprez – 289.042 zł,
- z wynajmu – 85.340 zł,
- z usług reklamowych – 45.171 zł,
- odsetek bankowych – 20.186 zł,
- pozostałych przychodów – 11.389 zł,

- z przychodów z partycypacji w kosztach – 30.901 zł,
- z darowizn – 6.000 zł.

Ogółem przychody zrealizowano w wysokości 6.454.495 zł.

Koszty Białostockiego Ośrodka Kultury w 2010 r. wyniosły ogółem 7.172.622 zł. W skład kosztów wchodzi:

- amortyzacja – 616.360 zł,
- zużycie materiałów – 183.799 zł,
- zużycie energii – 299.489 zł,
- usługi obce – 2.678.784 zł (prace remontowe na kwotę 401.406 zł – odmalowano hale w kinie Forum, rozpoczęto remont zaplecza baru, Sali widowiskowej kawiarni Fama),
- podatki i opłaty – 43.983 zł,
- wynagrodzenia (w tym: z tyt. umów zleceń i dzieło oraz nagrody pieniężne) – 1.902.927 zł,
- ubezpieczenia i inne świadczenia na rzecz pracowników – 327.688 zł,
- wydatki majątkowe – 823.241 zł,
- pozostałe koszty rodzajowe (delegacje, składki Zaks, ubezpieczenie budynku, OC i NW samochodu, koszty reklamy, koszty reprezentacji) – 296.351 zł.

W 2010 r. dotacja celowa z Urzędu Miejskiego w kwocie 200.000 zł została przeznaczona na zakup do:

- Centrum im L. Zamenhofa dwóch zestawów komputerowych wraz z oprogramowaniem, sprzętu elektronicznego do systemu nagłośnieniowego, zamontowanie blokady parkingowej, wykonanie dwóch banerów na fasadę budynku reklamującego Centrum,
- kawiarni Fama wyposażenia (sofy, fotele, stoliki, pufy).

Ponadto BOK, ze środków własnych, przeznaczył kwotę 394.662 zł, na zakup i modernizację środków trwałych (między innymi na: instalację antyoblodzeniową w Centrum im L. Zamenhofa; instalację audio-video w kawiarni Fama; 4 zestawy komputerowe i programy komputerowe; urządzenia techniczne – routery do sieci komputerowej, telewizory, odtwarzacze, wideoprojektor, urządzenia do systemu oświetlenia efektownego i oświetleniowego w kawiarni Fama; pozostałe środki trwałe – meble biurowe, odkurzacze, skaner, instrumenty muzyczne, sejfy, gabloty, stojaki drukarki sieciowe, odśnieżarkę ).

### **Galerie i biura wystaw artystycznych**

W powyższym rozdziale wydatkowano z budżetu miasta kwotę 2.565.000 zł z przeznaczeniem na dotacje dla Galerii im. Sleńdzińskich i Galerii „Arsenal”.

#### **Galeria im. Sleńdzińskich**

Galeria uzyskała przychody w kwocie 776.503 zł, w tym:

- dotacja z budżetu miasta – 715.000 zł,
- przychody własne – 36.636 zł,
- odsetki bankowe – 1.332 zł,
- pozostałe przychody – 23.535 zł.

Na przychody własne składają się wpływy ze sprzedaży: biletów – 32.206 zł, katalogów, biuletynów, pocztówek i książek – 4.430 zł.

Koszty wg rodzajów kształtowały się następująco:

- wynagrodzenia osobowe i honoraria – 395.148 zł,
- pochodne od wynagrodzeń – 62.648 zł,
- materiały i wyposażenie – 73.375 zł,
- amortyzacja – 669 zł,
- podatki i opłaty – 2.341 zł,
- odpisy na Zakładowy Fundusz Świadczeń Społecznych – 9.389 zł,
- delegacje – 8.933 zł,
- energia – 19.178 zł,
- usługi – 143.317 zł (telekomunikacyjne, konserwacje, czynsze, dozór, monitoring, związane z działalnością statutową, wydawnictwa, wywóz nieczystości, przegląd gaśnic),
- pozostałe – 5.538 zł.

Ogółem koszty funkcjonowania Galerii wynosiły 720.536 zł.

Galeria zakończyła rok bilansowy zyskiem w wysokości 15.743 zł.

#### **Galeria „Arsenal”**

Galeria zrealizowała przychody na kwotę 2.181.220 zł, z tego:

- dotacja podmiotowa z budżetu miasta – 1.850.000 zł,
- dotacje celowe z Ministerstwa Kultury i Dziedzictwa Narodowego – 182.000 zł (100.000 zł – wystawa w Nowym Jorku „Minimal Differences”, 40.000 zł – wystawa



„Bodies of Dispersion”, 30.000 zł – „Plac zabaw Arsenal”, 12.000 zł – wystawa „Współczesna sztuka litewska”),

- dotacja celowa z Funduszu Pro Helvetia – 12.151 zł (wystawa Claudio Mosera),
- usługi związane z współorganizacją wystaw, transportowe, najmu – 105.303 zł,
- sprzedaż biletów wstępu i wydawnictw – 20.738 zł,
- odsetki bankowe – 2.248 zł,
- pozostałe przychody – 15.070 zł.

Ogółem przychody z dotacji celowych wyniosły w 2010 roku 187.861 zł (zwrot dotacji w kwocie 6.290 zł tytułem rozliczeń).

Poniesione koszty w kwocie 2.246.975 zł dotyczyły:

- wynagrodzeń osobowych i bezosobowych – 1.030.193 zł,
- świadczeń na rzecz pracowników – 182.600 zł,
- zakupu energii – 48.277 zł,
- zakupu materiałów – 142.137 zł,
- pozostałych usług (internet, usługi telefoniczne, ubezpieczenia, usługi transportowe, remonty oraz naprawy i konserwacje) – 429.117 zł,
- delegacji służbowych – 45.045 zł,
- ubezpieczeń majątkowych – 6.814 zł,
- kosztów reprezentacji i reklamy – 29.809 zł,
- podatków i opłat (skarbowe, notarialne itp.) – 57.680 zł,
- pozostałych kosztów – 3.418 zł,
- amortyzacji – 55.802 zł,
- wydatków majątkowych (zakup: samochodu ciężarowego, 2 zestawów komputerowych, videoprojektora) – 142.854 zł,
- sporządzenie dokumentacji projektowej i przeprowadzenie konkursu na projekt „starej elektrowni” – 31.229 zł,
- zakupu dzieł sztuki – 42.000 zł.

Galeria zakończyła rok bilansowy stratą w wysokości 65.755 zł.

## **IX. FUNDUSZE CELOWE**

W 2010 r. zadania miejskie finansowane były z następujących funduszy:

### **Fundusz Ochrony Środowiska i Gospodarki Wodnej.**

Dwa fundusze celowe - Gminny i Powiatowy Fundusz Ochrony Środowiska i Gospodarki Wodnej z dniem 1 stycznia 2010r. z mocy ustawy zostały zlikwidowane. (art. 146 Ustawy z dnia 20 listopada 2009r. o zmianie ustawy – Prawo ochrony środowiska oraz niektórych innych ustaw). W uchwale Nr LII/669/10 Rady Miejskiej Białegostoku z dnia 22 lutego zmieniającej uchwałę w sprawie budżetu Miasta na 2010r. zostały wykreślone zapisy dotyczące ww. funduszy oraz wskazano, iż dotychczasowe tytuły przychodów gminnego i powiatowego funduszu ochrony środowiska i gospodarki wodnej będą stanowiły odpowiednio dochody gminy i powiatu, zaś należności i zobowiązania funduszy będą stanowiły odpowiednio należności i zobowiązania gminy i powiatu.

### **Fundusz Gospodarki Zasobem Geodezyjnym i Kartograficznym**

Przychody Funduszu wyniosły 1.533.683 zł, a wydatki 2.070.992 zł.

Informacje o realizacji przychodów i wydatków Funduszu zawiera Załącznik Nr 8 do sprawozdania.

### **Państwowy Fundusz Rehabilitacji Osób Niepełnosprawnych.**

Środki Funduszu przekazywane są gminie Białystok na wyodrębniony rachunek bankowy i są wydatkowane zgodnie z zasadami sprawozdawczości Funduszu.

W 2010 r. ze środków PFRON wydatkowano łącznie kwotę 4.291.845 zł, w tym:

1. Na rehabilitację zawodową osób niepełnosprawnych – 1.113.456 zł, z czego:
  - na jednorazowe dofinansowanie rozpoczęcia działalności gospodarczej – 206.600 zł,
  - na pokrycie kosztów szkolenia osób niepełnosprawnych – 58.068 zł,
  - na dofinansowanie do oprocentowania kredytu bankowego – 3.858 zł,
  - na refundację dla pracodawcy kosztów wyposażenia stanowisk pracy – 844.930 zł.
2. Na rehabilitację społeczną osób niepełnosprawnych kwotę – 2.861.080 zł, z czego:
  - na dofinansowanie turnusów rehabilitacyjnych – 399.162 zł,

- na dofinansowanie kosztów działalności warsztatów terapii zajęciowej - 1.729.741 zł,
  - na dofinansowanie likwidacji barier architektonicznych, komunikacyjnych i technicznych - 139.961 zł,
  - na dofinansowanie zakupu sprzętu rehabilitacyjnego i przedmiotów ortopedycznych – 495.024 zł,
  - na dofinansowanie sportu, kultury, rekreacji, turystyki osób niepełnosprawnych – 97.192 zł.
3. Na koszty obsługi realizowanych zadań – 104.679 zł.
  4. Na zadania rehabilitacji zawodowej i społecznej zlecane fundacjom i organizacjom pozarządowym – 212.630 zł.

## **X. INFORMACJA DOTYCZĄCA REALIZACJI INWESTYCJI WSPÓLFINANSOWANYCH ZE ŚRODKÓW UNIJNYCH W 2010 ROKU**

1. **„Poprawa jakości funkcjonowania systemu transportu publicznego miasta Białegostoku” - Etap II.** – Umowa numer POPW.03.01.00-20-001/08-00 o dofinansowanie Projektu PO PW 3.1-3 w ramach Programu Operacyjnego Rozwój Polski Wschodniej 2007-2013 z dnia 26 marca 2009 roku – współfinansowanie z Europejskiego Funduszu Rozwoju Regionalnego

- Wartość projektu - 161.181.541,59 zł.
- Dofinansowanie ze środków EFRR – 117.123.272,13 zł.
- Program Operacyjny „Rozwój Polski Wschodniej 2007-2013”
- Priorytet III: Wojewódzkie ośrodki wzrostu
- Działanie III.1 Systemy Miejskiego Transportu Zbiorowego

### **„Modernizacja ul. Produkcyjnej (odc. od ul. Swobodnej do Gen. St. Maczka)”**

Przebudowano nawierzchnię ulicy Produkcyjnej o długości 1 095 mb, wykonano obustronne chodniki z polbruku oraz ścieżkę rowerową o długości 905 mb z polbruku przekazano do użytkowania 15 grudnia 2008 r.

### **„Dokończenie budowy obwodnicy śródmiejskiej na odc. od ul. Zwierzynieckiej do ul. A. Mickiewicza”.**

Wybudowano nawierzchnię o długości 1037 mb wraz z infrastrukturą, wykonano kładkę dla pieszych, obustronne chodniki z polbruku oraz ścieżkę rowerową o długości 1 034 mb przekazano do użytkowania 21 sierpnia 2009 r.

### **„Modernizacja ul. Antoniuk Fabryczny (odc.od ul.Swobodnej do ul.Antoniukowskiej), ul. Antoniukowskiej oraz ulic: Knyszyńskiej, Owsianej, B. Głowackiego i Narewskiej”.**

Przebudowano nawierzchnię ulic: Antoniuk Fabryczny, Antoniukowskiej, Knyszyńskiej, Owsianej, B. Głowackiego i Narewskiej o długości 2 368,5 mb wraz ze skrzyżowaniami ulic Antoniukowska-Świętokrzyska-Wierzbowa oraz Konstytucji 3 Maja-Antoniuk Fabryczny-Gen. Z. Berlinga, wybudowano most na rzece Białej na ul. Antoniukowskiej, wykonano chodniki z polbruku. Przekazano do użytkowania 31 sierpnia 2010 r.

2. **„Przebudowa ul. Gen. St. Maczka”** Umowa numer POPW.04.01.00-20-002/09-00 o dofinansowanie Projektu PO PW 4.1-22 w ramach Programu Operacyjnego Rozwój

Polski Wschodniej 2007-2013 z dnia 23 grudnia 2009 roku – współfinansowanie z Europejskiego Funduszu Rozwoju Regionalnego

- Szacowany koszt całkowity projektu – 166.565.112,49 zł.
- Planowane dofinansowanie – 126.029.145,00 zł.
- Program Operacyjny „Rozwój Polski Wschodniej 2007-2013”
- Priorytet IV: Infrastruktura transportowa
- Działanie IV.1 Infrastruktura drogowa

Zaawansowanie robót - 70%. Zakończenie planowane jest na koniec września 2011 r.

3. **„Przebudowa ulic w centrum miasta Białegostoku – I Etap”** Umowa numer UDA-RPPD.02.01.01-20-004/09-00 o dofinansowanie Projektu w ramach Programu Operacyjnego Województwa Podlaskiego na lata 2007-2013 z dnia 02 marca 2010 roku

- Szacowany koszt całkowity projektu - 61.342.820,98 zł.
- Planowane dofinansowanie – 35.843.244,10 zł.
- Regionalny Program Operacyjny Województwa Podlaskiego na lata 2007-2013
- Oś Priorytetowa II: Rozwój infrastruktury transportowej
- Działanie 2.1: Rozwój transportu drogowego

Zaawansowanie robót: ul. Młynowa, ul. Kijowska, ul. Cieszyńska - 60%; ul. Wiejska, ul. Mazowiecka - 90 %; ul. K. Kalinowskiego, ul. Krakowska - 70%. Zakończenie planowane jest na koniec czerwca 2011 r.

4. **„Budowa przedłużenia ul. Gen. Wł. Andersa (odc. od ul. Wasilkowskiej do ul. Baranowickiej”**

- Szacowany koszt całkowity projektu - 95.300.000,00 zł.
- Planowane dofinansowanie – 71.789.428,00 zł.
- Program Operacyjny „Rozwój Polski Wschodniej 2007-2013”
- Priorytet IV: Infrastruktura transportowa
- Działanie IV.1 Infrastruktura drogowa

W dniu 28 maja 2008 r. podpisano umowę dotyczącą przygotowania do realizacji projektu zakwalifikowanego do Indykatywnego Wykazu Indywidualnych Projektów Kluczowych. Opracowano dokumentację techniczną.

#### **5. „Budowa przedłużenia ul. Piastowskiej (odc. od ul. Mieszka I do ul. Wysockiego)”**

- Szacowany koszt całkowity projektu - 91.518.716,23 zł
- Planowane dofinansowanie – 52.412.360,00 zł
- Program Operacyjny „Rozwój Polski Wschodniej 2007-2013”
- Oś Priorytetowa IV: Infrastruktura transportowa
- Działanie IV.1 Infrastruktura drogowa

W dniu 31 sierpnia 2010 r. podpisano umowę o dofinansowanie. 30 września 2010 r. podpisano umowę z wykonawcą na roboty budowlane. Zaawansowanie robót 10%.

#### **6. „Przebudowa ul. Gen. Wł. Andersa”**

- Szacowany koszt całkowity projektu – 51.300.000,00 zł
- Planowane dofinansowanie – 38.642.552,00 zł
- Program Operacyjny „Rozwój Polski Wschodniej 2007-2013”
- Oś Priorytetowa IV: Infrastruktura transportowa
- Działanie IV.1 Infrastruktura drogowa

W dniu 29 maja 2008 r. podpisano umowę dotyczącą przygotowania do realizacji projektu zakwalifikowanego do Indyktywnego Wykazu Indywidualnych Projektów Kluczowych. Dokumentacja techniczna jest w trakcie opracowania.

#### **7. „Przebudowa ul. Gen. F. Kleeberga”**

- Szacowany koszt całkowity projektu – 71.000.000,00 zł
- Planowane dofinansowanie – 53.505.072,00 zł
- Program Operacyjny „Rozwój Polski Wschodniej 2007-2013”
- Oś Priorytetowa IV: Infrastruktura transportowa
- Działanie IV.1 Infrastruktura drogowa

W dniu 28 maja 2008 r. podpisano umowę dotyczącą przygotowania do realizacji projektu zakwalifikowanego do Indyktywnego Wykazu Indywidualnych Projektów Kluczowych. Dokumentacja techniczna jest w trakcie opracowania.

#### **8. „Przygotowanie terenów inwestycyjnych dla podstrefy Suwalskiej Specjalnej Strefy Ekonomicznej w Białymstoku poprzez budowę infrastruktury i nawierzchni ulic”**

Umowa numer UDA-RPPD.01.02.01-20-002/09-00 o dofinansowanie Projektu WND-RPPD.01.02.01-20-002/09 w ramach Programu Operacyjnego Województwa

Podlaskiego na lata 2007-2013 z dnia 30 września 2009 roku – współfinansowanie z Europejskiego Funduszu Rozwoju Regionalnego

- Wartość projektu – 50.202.080,06 zł.
- Dofinansowanie ze środków EFRR – 410.240.673,16 zł.
- Oś Priorytetowa I: Wzrost innowacyjności i wspieranie przedsiębiorczości w regionie
- Działania 1.2 Region atrakcyjny inwestycjom.
- Poddziałania 1.2.1 Tereny Inwestycyjne

Przebudowano ulice: Mickiewicza o długości 1620 mb, ścieżka rowerowa - 3223 mb; przedłużenie ul. Żurawiej do ul. Borsuczej o długości 132 mb; Borsuczą (od wjazdu do sądu do ul. Żurawiej) o długości 520 mb; przedłużenie ul. Myśliwskiej (od ul. Borsuczej do ul. KD-7L) o długości 269 mb; przedłużenie ul. Solnickiej (od ul. KD-7L do ul. Borsuczej) o długości 192 mb, ścieżka rowerowa - 188 mb; KD-7L (od ul. Mickiewicza do ul. Solnickiej) o długości 1245 mb, ścieżka rowerowa - 1 222 mb; Borsuczą (od ul. Żurawiej do ul. Solnickiej) o długości 520 mb, ścieżka rowerowa - 1 386 mb. Ulice przekazano do użytkowania 18 grudnia 2009 r.

#### **9. "Poprawa jakości funkcjonowania systemu transportu publicznego miasta Białegostoku" - Etap III.**

- Szacowany koszt całkowity projektu – 170.125.952,85 zł.
- Planowane dofinansowanie – 119.176.672,00 zł.
- Program Operacyjny „Rozwój Polski Wschodniej 2007-2013”
- Priorytet III: Wojewódzkie ośrodki wzrostu
- Działanie III.1 Systemy Miejskiego Transportu Zbiorowego

W dniu 28 maja 2008 r. podpisano umowę dotyczącą przygotowania do realizacji projektu zakwalifikowanego do Indykatorywnego Wykazu Indywidualnych Projektów Kluczowych.

**„Przebudowa Al. J. Piłsudskiego (odc. od Placu A. Lussy do Placu Dmowskiego) wraz ze skrzyżowaniem ul. Sienkiewicza z Al. J. Piłsudskiego”.**

Dokumentacja techniczna jest w trakcie opracowania.

#### **10. „Budowa Białostockiego Parku Naukowo – Technologicznego oraz budowa ulic obsługujących PNT”**

- Szacowany koszt całkowity projektu – 168.479.210,75 zł.
- Planowane dofinansowanie – 127.097.971,00 zł
- Program Operacyjny „Rozwój Polski Wschodniej 2007-2013”
- Oś Priorytetowa I: Nowoczesna gospodarka
- Działanie I.3: Wspieranie innowacji

Zakończono budowę ul. J. Kuronia, ul. Myśliwskiej, ul. F. Karpińskiego, ul. Św. Proroka Eliasza. Zaawansowanie robót na pozostałych ulicach obsługujących PNT- 30%. Zakończenie planowane jest na koniec listopada 2011 r. Wykonano projekt budowlany oraz studium wykonalności Białostockiego Parku Naukowo- Technologicznego. Rozpoczęto prace związane z przeprowadzeniem przetargu na budowę obiektów PNT.

#### **11. „Rewaloryzacja Barokowego Ogrodu Branickich w Białymstoku”. Umowa numer UDA – WND – RPPD.03.01.00-20-024/08-00 w ramach Regionalnego Programu Operacyjnego Województwa Podlaskiego na lata 2007-2013 z dnia 6 lutego 2009 roku - współfinansowanie z Europejskiego Funduszu Rozwoju Regionalnego.**

- Szacowany koszt całkowity projektu – 13.178.149,31 zł.
- Planowane dofinansowanie – 7.013.623,65 zł.
- Regionalny Program Operacyjny Województwa Podlaskiego na lata 2007-2013
- Priorytet III: Rozwój turystyki i kultury
- Działanie III. 3.1 Rozwój atrakcyjności turystycznej regionu

**Salon Ogrodowy** - Zaawansowanie robót 60%. Zakończenie planowane jest na koniec maja 2011 r.

**Dziedziniec wstępny** - Wykonano dwie fontanny, remont Wielkiej Bramy oraz zagospodarowanie dziedzińca wstępnego. Inwestycję odebrano 14 lipca 2010r.



## XI. ŹRÓDŁA POKRYCIA DEFICYTU BUDŻETU I DŁUG GMINY.

### Źródła pokrycia deficytu budżetu.

Zgodnie z ustawą o finansach publicznych różnica między dochodami a wydatkami budżetu stanowi odpowiednio nadwyżkę budżetu lub deficyt.

Budżet miasta na dzień 31 grudnia 2010 r. zamknął się deficytem budżetowym w wysokości 152.474.703 zł, który wynika z różnicy pomiędzy zrealizowanymi dochodami w kwocie 1.257.599.392 zł, a wykonanymi wydatkami w kwocie 1.410.074.095 zł.

Defcyt budżetowy został pokryty kredytami, przychodami z emisji obligacji komunalnych oraz wolnymi środkami. Zestawienie dochodów i wydatków oraz planowanej i wykonanej kwoty deficytu zawiera poniższa tabela:

(w złotych)			
WYSZCZEGÓLNIENIE	Plan na 2010 r.	Wykonanie za 2010 r.	% wykonania
<b>DOCHODY OGÓŁEM</b>	<b>1.263.644.259</b>	<b>1.257.599.392</b>	<b>99,5</b>
Dochody gminy	831.434.828	825.048.957	99,2
Dochody miasta na prawach powiatu	432.209.431	432.550.435	100,1
<b>WYDATKI OGÓŁEM</b>	<b>1.483.484.265</b>	<b>1.410.074.095</b>	<b>94,9</b>
Wydatki bieżące	982.923.339	949.013.394	96,6
Wydatki majątkowe	500.560.926	461.060.701	92,1
<b>DEFICYT</b>	<b>- 219.840.006</b>	<b>- 152.474.703</b>	<b>69,3</b>

### Zadłużenie Miasta

Na początek 2010 r. narastające zadłużenie Miasta Białegostoku wynosiło 280.150.613zł.

W 2010 r. zrealizowano:

- 1) przychody w łącznej wysokości 253.944.250 zł, w tym z tytułu:
  - zaciągniętych kredytów w wysokości 11.469.400 zł,
  - emisji obligacji komunalnych w wysokości 230.000.000 zł,
  - innych źródeł tj. wolnych środków w wysokości 12.474.850,
- 2) rozchody w łącznej wysokości 101.469.546 zł. w tym z tytułu:
  - spłat kredytów i pożyczek w wysokości 81.469.546 zł,

- wykupu obligacji samorządowych w wysokości 20.000.000 zł.

W 2010 r. zadłużenie Miasta zostało pomniejszone o kwotę 830.611 zł, w tym:

- w wysokości 593.961 zł. z tytułu wpływu premii termomodernizacyjnej uzyskanej z Banku Gospodarstwa Krajowego,
- w wysokości 236.650 z tytułu wpływu grantu z Banku Pekao S.A.

Na koniec 2010 r. narastające zadłużenie Miasta Białegostoku wyniosło 419.319.855 zł, w tym z tytułu:

- zaciągniętych kredytów w wysokości 109.319.855 zł,
- emisji obligacji komunalnych w wysokości 310.000.000 zł.

Wskaźnik zadłużenia na koniec 2010 r. wyniósł 33,34%.

### **Poręczenia**

W 2010 r. Prezydent Miasta, zgodnie z upoważnieniem zawartym w Uchwale Nr L/634/09 Rady Miejskiej Białegostoku z dnia 14 grudnia 2009 r. udzielił poręczenia kredytu w wysokości 300.000 zł dla Samodzielnego Szpitala Miejskiego im. PCK w Białymstoku z terminem obowiązywania do dnia 31 grudnia 2010 r.

## XII. SKUTKI FINANSOWE REFORMY USTROJOWEJ PAŃSTWA DLA BUDŻETU MIASTA

Rok 2010 był kolejnym rokiem, w którym do realizacji zadań powiatu, które w całości powinny być finansowane środkami z Budżetu Państwa, Miasto dopłaciło z dochodów własnych kwotę 22.489.977 zł. Również zadania własne i zlecone gminie finansowane częścią oświatową subwencji ogólnej i dotacjami zostały dofinansowane dochodami własnymi na kwotę 75.175.627 zł.

Dopłata do zadań własnych i zleconych Miasta Białystok finansowanych środkami z budżetu państwa w 2010 roku.

Rozdz.	Wyszczególnienie	Dochody na sfinansowanie wydatków	Wydatki	Dopłata z dochodów budżetu miasta
1.	2.	3.	4.	5.
	<b>ZADANIA GMINY</b>	<b>134.244.160</b>	<b>209.419.787</b>	<b>75.175.627</b>
75801	Zadania własne gminy	132.401.436	204.303.503	71.902.067
	<i>Zadania oświaty i wychowania</i>	<i>132.401.436</i>	<i>204.303.503</i>	<i>71.902.067</i>
	- dział 801 i dział 854			
	- dochody własne	2.296.680		
	- subwencje	130.104.756		
	<b>Zadania zlecone</b>	<b>1.842.724</b>	<b>5.116.284</b>	<b>3.273.560</b>
75011	<i>Urzędy wojewódzkie</i>	<i>1.236.000</i>	<i>4.053.006</i>	<i>2.817.006</i>
	- dotacja z budżetu państwa	1.236.000	-	
85203	<i>Ośrodki wsparcia</i>	<i>606.724</i>	<i>1.063.278</i>	<i>456.544</i>
	- dotacje z budżetu państwa	606.724	-	
	<b>ZADANIA POWIATU</b>	<b>177.054.328</b>	<b>199.544.305</b>	<b>22.489.977</b>
	<b>Zadania własne powiatu</b>	<b>157.371.836</b>	<b>178.013.236</b>	<b>20.641.400</b>
	<i>Zadania oświaty i wychowania</i>	<i>157.371.836</i>	<i>178.013.236</i>	<i>20.641.400</i>
	- dział 801 i dział 854			

Rozdz.	Wyszczególnienie	Dochody na sfinansowanie wydatków	Wydatki	Dopłata z dochodów budżetu miasta
1.	2.	3.	4.	5.
75801	- dochody własne	215.049		
	- subwencje	157.156.787		
	<b>Zadania z zakresu administracji rządowej</b>	<b>19.682.492</b>	<b>21.531.069</b>	<b>1.848.577</b>
75011	<i>Urzędy wojewódzkie</i>	880.414	1.749.352	968.938
	- dotacje z budżetu państwa	880.414		
75411	<i>Komendy powiatowe Państwowej Straży Pożarnej</i>	18.217.081	18.938.320	721.239
	- dotacje z budżetu państwa	18.003.281		
	- dotacje otrzymane na podstawie porozumień z j.s.t.	213.800		
85321	<i>Zespoły ds. orzekania o niepełnosprawności</i>	584.997	843.397	258.400
	- dotacje z budżetu państwa	584.997		
<b>Razem:</b>		<b>311.298.488</b>	<b>408.964.092</b>	<b>97.665.604</b>

Ogółem do pełnego sfinansowania zadań z zakresu administracji rządowej i zadań własnych powiatu, zadań własnych i zleconych gminie finansowanych środkami z budżetu państwa, z budżetu Miasta dopłacono kwotę 97.665.604 zł. Niedobór środków z budżetu państwa w poszczególnych latach wynosił odpowiednio: w 1999 r. – 28.399.147 zł, w 2000 r. – 49.275.508 zł, w 2001 r. – 47.382.024 zł, w 2002 r. – 52.305.486 zł, w 2003 r. – 58.324.279 zł, w 2004 r. – 58.235.600 zł, w 2005 r. – 58.307.529 zł, w 2006 r. – 56.211.293 zł, w 2007 r. – 55.291.555 zł, w 2008 r. – 70.388.034 zł, w 2009 r. – 53.154.527 zł.

Białystok, 30 marca 2011 r.

Opracowano w Departamencie Finansów Miasta

Urzędu Miejskiego w Białymstoku

**PREZYDENT MIASTA**

*dr hab. Tadeusz Truskolaski*

## REALIZACJA DOCHODÓW ZA 2010 r.

DZIAŁ	ROZDZ.	§	WYSZCZEGÓLNIENIE	Plan na 2010 r.	Wykonanie za 2010 r.	% ( 6:5 )	Wykonanie dochody bieżące	Wykonanie dochody majątkowe
1.	2.	3.	4.	5.	6.	7.		
			<b>DOCHODY GMINY</b>	<b>831 434 828</b>	<b>825 048 957</b>	<b>99,23</b>	<b>724 358 195</b>	<b>100 690 762</b>
			<b>DOCHODY WŁASNE</b>	<b>349 746 600</b>	<b>353 772 123</b>	<b>101,15</b>	<b>324 392 322</b>	<b>29 379 801</b>
<b>600</b>			<b>TRANSPORT I ŁĄCZNOŚĆ</b>	<b>65 774 253</b>	<b>66 925 556</b>	<b>101,75</b>	<b>65 982 144</b>	<b>943 412</b>
	60004		Lokalny transport zbiorowy	61 774 253	61 137 473	98,97	61 137 473	0
	60016		Drogi publiczne gminne	4 000 000	5 788 083	144,70	4 844 671	943 412
<b>700</b>			<b>GOSPODARKA MIESZKANIOWA</b>	<b>117 222 140</b>	<b>115 109 652</b>	<b>98,20</b>	<b>86 783 916</b>	<b>28 325 736</b>
	70001		Zakłady gospodarki mieszkaniowej	56 400 000	55 998 974	99,29	55 998 974	0
		0750	dochody z najmu i dzierżawy składników majątkowych Skarbu Państwa, jednostek samorządu terytorialnego lub innych jednostek zaliczanych do sektora finansów publicznych oraz innych umów o podobnym charakterze	55 000 000	53 837 820	97,89	53 837 820	
		0920	pozostałe odsetki	300 000	82 601	27,53	82 601	
		0970	wpływy z różnych dochodów	1 100 000	2 078 553	188,96	2 078 553	
	70005		Gospodarka gruntami i nieruchomościami	60 522 140	58 913 290	97,34	30 587 554	28 325 736
		0470	wpływy z opłat za zarząd, użytkowanie i użytkowanie wieczyste nieruchomości	27 436 964	28 119 133	102,49	28 119 133	
		0490	wpływy z innych lokalnych opłat pobieranych przez jednostki samorządu terytorialnego na podstawie odrębnych ustaw	200 000	515 738	257,87	515 738	
		0690	wpływy z różnych opłat	0	151 280	x	151 280	
		0750	dochody z najmu i dzierżawy składników majątkowych Skarbu Państwa, jednostek samorządu terytorialnego lub innych jednostek zaliczanych do sektora finansów publicznych oraz innych umów o podobnym charakterze	200 000	488 242	244,12	488 242	
		0760	wpływy z tytułu przekształcenia prawa użytkowania wieczystego przysługującego osobom fizycznym w prawo własności	490 000	868 791	177,30		868 791
		0770	wpłaty z tytułu odpłatnego nabycia prawa własności oraz prawa użytkowania wieczystego nieruchomości	32 160 176	27 456 945	85,38		27 456 945
			<i>mieszkań komunalnych</i>	<i>14 400 000</i>	<i>16 541 609</i>	<i>114,87</i>		<i>16 541 609</i>
			<i>gruntów i budynków</i>	<i>17 760 176</i>	<i>10 250 680</i>	<i>57,72</i>		<i>10 250 680</i>
			<i>zamiana nieruchomości</i>	<i>0</i>	<i>664 656</i>	<i>x</i>		<i>664 656</i>
		0920	pozostałe odsetki	10 000	247 725	2 477,25	247 725	
		0970	wpływy z różnych dochodów	25 000	1 065 436	4 261,74	1 065 436	
	70095		Pozostała działalność	300 000	197 388	65,80	197 388	0
		0970	wpływy z różnych dochodów	300 000	197 388	65,80	197 388	
<b>710</b>			<b>DZIAŁALNOŚĆ USŁUGOWA</b>	<b>143 057</b>	<b>226 688</b>	<b>158,46</b>	<b>226 688</b>	<b>0</b>
	71035		Cmentarze	143 057	174 802	122,19	174 802	0
		0920	pozostałe odsetki	0	901	x	901	
		0970	wpływy z różnych dochodów	143 057	143 057	100,00	143 057	
		2370	wpływy do budżetu nadwyżki środków obrotowych samorządowego zakładu budżetowego	0	30 844	x	30 844	
	71095		Pozostała działalność	0	51 886	x	51 886	0
		0970	wpływy z różnych dochodów	0	51 886	x	51 886	
<b>750</b>			<b>ADMINISTRACJA PUBLICZNA</b>	<b>4 127 231</b>	<b>5 555 358</b>	<b>134,60</b>	<b>5 504 705</b>	<b>50 653</b>
	75023		Urzędy gmin (miast i miast na prawach powiatu)	2 820 431	3 698 712	131,14	3 652 340	46 372
		0590	wpływy z opłat za koncesje i licencje	120 000	131 321	109,43	131 321	
		0690	wpływy z różnych opłat	250 000	323 178	129,27	323 178	
		0830	wpływy z usług	30 000	2 286	7,62	2 286	
		0870	wpływy ze sprzedaży składników majątkowych	20 000	46 372	231,86		46 372

DZIAŁ	ROZDZ.	§	WYSZCZEGÓLNIENIE	Plan na 2010 r.	Wykonanie za 2010 r.	% (6:5)	Wykonanie dochody bieżące	Wykonanie dochody majątkowe
1.	2.	3.	4.	5.	6.	7.		
		0920	pozostałe odsetki	100 000	863 549	863,55	863 549	
		0960	otrzymane spadki, zapisy i darowizny w postaci pieniężnej	0	4 465	x	4 465	
		0970	wpływy z różnych dochodów	2 300 431	2 327 541	101,18	2 327 541	
	75095		Pozostała działalność	1 306 800	1 856 646	142,08	1 852 365	4 281
		0570	grzywny, mandaty i inne kary pieniężne od osób fizycznych	0	1 057	x	1 057	
		0580	Grzywny i inne kary pieniężne od osób prawnych i innych jednostek organizacyjnych	667 000	912 876	136,86	912 876	
		0870	wpływy ze sprzedaży składników majątkowych	0	4 281	x		4 281
		0900	odsetki od dotacji oraz płatności: wykorzystanych niezgodnie z przeznaczeniem lub wykorzystanych z naruszeniem procedur, o których mowa w art. 184 ustawy, pobranych nienależnie lub w nadmiernej wysokości	0	148	x	148	
		0960	otrzymane spadki, zapisy i darowizny w postaci pieniężnej	113 300	220 236	194,38	220 236	
		0970	wpływy z różnych dochodów	526 500	718 048	136,38	718 048	
<b>754</b>			<b>BEZPIECZEŃSTWO PUBLICZNE I OCHRONA PRZECIWPOŻAROWA</b>	<b>1 105 584</b>	<b>969 026</b>	<b>87,65</b>	<b>969 026</b>	<b>0</b>
	75416		Straż Miejska	1 105 584	969 026	87,65	969 026	0
<b>756</b>			<b>DOCHODY OD OSÓB PRAWNYCH, OD OSÓB FIZYCZNYCH I OD INNYCH JEDNOSTEK NIEPOSIADAJĄCYCH OSOBOWOŚCI PRAWNEJ ORAZ WYDATKI ZWIĄZANE Z ICH POBOREM</b>	<b>156 510 209</b>	<b>159 678 390</b>	<b>102,02</b>	<b>159 678 390</b>	<b>0</b>
	75601		Wpływy z podatku dochodowego od osób fizycznych	1 000 000	1 047 734	104,77	1 047 734	0
		0350	podatek od działalności gospodarczej osób fizycznych, opłacany w formie karty podatkowej	980 000	1 027 431	104,84	1 027 431	
		0910	odsetki od nieterminowych wpłat z tytułu podatków i opłat	20 000	20 303	101,52	20 303	
	75615		Wpływy z podatku rolnego, podatku leśnego, podatku od czynności cywilnoprawnych, podatków i opłat lokalnych od osób prawnych i innych jednostek organizacyjnych	96 885 000	96 941 009	100,06	96 941 009	0
		0310	podatek od nieruchomości	89 100 000	88 655 993	99,50	88 655 993	
		0320	podatek rolny	10 000	6 227	62,27	6 227	
		0330	podatek leśny	25 000	22 148	88,59	22 148	
		0340	podatek od środków transportowych	5 200 000	5 242 405	100,82	5 242 405	
		0500	podatek od czynności cywilnoprawnych	1 200 000	1 791 181	149,27	1 791 181	
		0560	zaległości z tytułu podatków i opłat zniesionych	0	134 726	x	134 726	
		0690	wpływy z różnych opłat	0	3 970	x	3 970	
		0910	odsetki od nieterminowych wpłat z tytułu podatków i opłat	400 000	173 364	43,34	173 364	
		2680	rekompensaty utraconych dochodów w podatkach i opłatach lokalnych	950 000	910 995	95,89	910 995	
	75616		Wpływy z podatku rolnego, podatku leśnego, podatków od spadków i darowizn, podatku od czynności cywilnoprawnych oraz podatków i opłat lokalnych od osób fizycznych	38 351 074	40 191 438	104,80	40 191 438	0
		0310	podatek od nieruchomości	21 201 682	21 729 057	102,49	21 729 057	
		0320	podatek rolny	130 000	92 808	71,39	92 808	
		0330	podatek leśny	15 000	3 408	22,72	3 408	
		0340	podatek od środków transportowych	1 600 000	1 584 770	99,05	1 584 770	
		0360	podatek od spadków i darowizn	2 100 000	2 012 453	95,83	2 012 453	
		0430	wpływy z opłaty targowej	500 000	500 819	100,16	500 819	
		0500	podatek od czynności cywilnoprawnych	12 500 000	13 925 189	111,40	13 925 189	
		0560	zaległości z tytułu podatków i opłat zniesionych	61 765	78 637	127,32	78 637	
		0690	wpływy z różnych opłat	42 627	68 932	161,71	68 932	
		0890	odsetki za nieterminowe rozliczenia, płacone przez urzędy obsługujące organy podatkowe	0	26	x	26	
		0910	odsetki od nieterminowych wpłat z tytułu podatków i opłat	200 000	195 339	97,67	195 339	
	75618		Wpływy z innych opłat stanowiących dochody jednostek samorządu terytorialnego na podstawie ustaw	20 274 135	21 333 610	105,23	21 333 610	0

DZIAŁ	ROZDZ.	§	WYSZCZEGÓLNIENIE	Plan na 2010 r.	Wykonanie za 2010 r.	% ( 6:5 )	Wykonanie dochody bieżące	Wykonanie dochody majątkowe
1.	2.	3.	4.	5.	6.	7.		
		0410	wpływy z opłaty skarbowej	4 991 635	4 855 532	97,27	4 855 532	
		0480	wpływy z opłat za zezwolenia na sprzedaż napojów alkoholowych	4 711 000	5 912 257	125,50	5 912 257	
		0580	Grzywny i inne kary pieniężne od osób prawnych i innych jednostek organizacyjnych	10 000	0	0,00	0	
		0690	wpływy z różnych opłat	7 302 000	7 306 324	100,06	7 306 324	
		0970	wpływy z różnych dochodów	3 259 500	3 259 497	100,00	3 259 497	
	75624		Dywidendy	0	162 316	x	162 316	0
	75647		Pobór podatków, opłat i niepodatkowych należności budżetowych	0	2 283	x	2 283	0
<b>758</b>			<b>RÓŻNE ROZLICZENIA</b>	<b>0</b>	<b>-5 147</b>	<b>x</b>	<b>-5 147</b>	<b>0</b>
	75815		Wpływy do wyjaśnienia	0	-5 147	x	-5 147	0
<b>801</b>			<b>OŚWIATA I WYCHOWANIE</b>	<b>2 059 902</b>	<b>2 296 680</b>	<b>111,49</b>	<b>2 296 680</b>	<b>0</b>
	80101		Szkoły podstawowe	18 336	66 522	362,79	66 522	0
	80103		Oddziały przedszkolne w szkołach podstawowych	20 000	16 368	81,84	16 368	0
	80104		Przedszkola	1 600 000	1 762 505	110,16	1 762 505	0
	80106		Inne formy wychowania przedszkolnego	0	16 424	x	16 424	0
	80110		Gimnazja	15 241	24 785	162,62	24 785	0
	80142		Ośrodki szkolenia, dokształcania i doskonalenia kadr	0	683	x	683	0
	80195		Pozostała działalność	406 325	409 393	100,76	409 393	0
<b>851</b>			<b>OCHRONA ZDROWIA</b>	<b>0</b>	<b>2 120</b>	<b>x</b>	<b>2 120</b>	<b>0</b>
	85149		Programy polityki zdrowotnej	0	16	x	16	0
	85154		Przeciwdziałanie alkoholizmowi	0	1 948	x	1 948	0
	85195		Pozostała działalność	0	156	x	156	0
<b>852</b>			<b>POMOC SPOŁECZNA</b>	<b>1 819 020</b>	<b>1 830 750</b>	<b>100,64</b>	<b>1 830 750</b>	<b>0</b>
	85203		Ośrodki wsparcia	95 650	120 095	125,56	120 095	0
	85212		Świadczenia rodzinne, świadczenia z funduszu alimentacyjnego oraz składki na ubezpieczenia emerytalne i rentowe z ubezpieczenia społecznego	845 427	883 962	104,56	883 962	0
	85213		Składki na ubezpieczenie zdrowotne opłacane za osoby pobierające niektóre świadczenia z pomocy społecznej, niektóre świadczenia rodzinne oraz za osoby uczestniczące w zajęciach w centrum integracji społecznej	3 000	2 431	81,03	2 431	0
	85214		Zasiłki i pomoc w naturze oraz składki na ubezpieczenia emerytalne i rentowe	24 000	9 132	38,05	9 132	0
	85216		Zasiłki stałe	30 000	20 148	67,16	20 148	0
	85219		Ośrodki pomocy społecznej	65 523	97 288	148,48	97 288	0
	85228		Usługi opiekuńcze i specjalistyczne usługi opiekuńcze	227 360	259 588	114,17	259 588	0
	85295		Pozostała działalność	528 060	438 106	82,97	438 106	0
<b>853</b>			<b>POZOSTAŁE ZADANIA W ZAKRESIE POLITYKI SPOŁECZNEJ</b>	<b>0</b>	<b>88 191</b>	<b>x</b>	<b>88 191</b>	<b>0</b>
	85305		Żłobki	0	82 891	x	82 891	0
	85395		Pozostała działalność	0	5 300	x	5 300	0
<b>900</b>			<b>GOSPODARKA KOMUNALNA I OCHRONA ŚRODOWISKA</b>	<b>186 831</b>	<b>265 281</b>	<b>141,99</b>	<b>205 281</b>	<b>60 000</b>
	90001		Gospodarka ściekowa i ochrona wód	0	60 000	x	0	60 000
	90002		Gospodarka odpadami	100 000	80 911	80,91	80 911	0
	90003		Oczyszczanie miast i wsi	47 153	53 506	113,47	53 506	0
	90004		Utrzymanie zieleni w miastach i gminach	1 660	1 659	99,94	1 659	0
	90013		Schroniska dla zwierząt	0	30 744	x	30 744	0
	90095		Pozostała działalność	38 018	38 461	101,17	38 461	0
<b>921</b>			<b>KULTURA I OCHRONA DZIEDZICTWA NARODOWEGO</b>	<b>13 402</b>	<b>18 873</b>	<b>140,82</b>	<b>18 873</b>	<b>0</b>
	92120		Ochrona zabytków i opieka nad zabytkami	9 618	18 425	191,57	18 425	0
	92195		Pozostała działalność	3 784	448	11,84	448	0
<b>925</b>			<b>OGRODY BOTANICZNE I ZOOLOGICZNE ORAZ NATURALNE OBSZARY I OBIEKTY CHRONIONEJ PRZYRODY</b>	<b>15 792</b>	<b>15 792</b>	<b>100,00</b>	<b>15 792</b>	<b>0</b>
	92504		Ogrody botaniczne i zoologiczne	15 792	15 792	100,00	15 792	0
<b>926</b>			<b>KULTURA FIZYCZNA I SPORT</b>	<b>769 179</b>	<b>794 913</b>	<b>103,35</b>	<b>794 913</b>	<b>0</b>
	92604		Instytucje kultury fizycznej	699 179	699 179	100,00	699 179	0

DZIAŁ	ROZDZ.	§	WYSZCZEGÓLNIENIE	Plan na 2010 r.	Wykonanie za 2010 r.	% ( 6:5 )	Wykonanie dochody bieżące	Wykonanie dochody majątkowe
1.	2.	3.	4.	5.	6.	7.		
	92605		Zadania w zakresie kultury fizycznej i sportu	70 000	95 734	136,76	95 734	0
			<b>UDZIAŁ GMINY W PODATKU DOCHODOWYM OD OSÓB PRAWNYCH</b>	<b>11 450 000</b>	<b>12 702 066</b>	<b>110,94</b>	<b>12 702 066</b>	<b>0</b>
756			<b>DOCHODY OD OSÓB PRAWNYCH, OD OSÓB FIZYCZNYCH I OD INNYCH JEDNOSTEK NIEPOSIADAJĄCYCH OSOBOWOŚCI PRAWNEJ ORAZ WYDATKI ZWIĄZANE Z ICH POBOREM</b>	<b>11 450 000</b>	<b>12 702 066</b>	<b>110,94</b>	<b>12 702 066</b>	<b>0</b>
	75621		Udziały gmin w podatkach stanowiących dochód budżetu państwa	11 450 000	12 702 066	110,94	12 702 066	0
			<b>UDZIAŁ GMINY W PODATKU DOCHODOWYM OD OSÓB FIZYCZNYCH</b>	<b>178 900 366</b>	<b>175 015 791</b>	<b>97,83</b>	<b>175 015 791</b>	<b>0</b>
756			<b>DOCHODY OD OSÓB PRAWNYCH, OD OSÓB FIZYCZNYCH I OD INNYCH JEDNOSTEK NIEPOSIADAJĄCYCH OSOBOWOŚCI PRAWNEJ ORAZ WYDATKI ZWIĄZANE Z ICH POBOREM</b>	<b>178 900 366</b>	<b>175 015 791</b>	<b>97,83</b>	<b>175 015 791</b>	<b>0</b>
	75621		Udziały gmin w podatkach stanowiących dochód budżetu państwa	178 900 366	175 015 791	97,83	175 015 791	0
			<b>SUBWENCJE</b>	<b>134 578 823</b>	<b>134 578 823</b>	<b>100,00</b>	<b>134 578 823</b>	<b>0</b>
758			<b>RÓŻNE ROZLICZENIA</b>	<b>134 578 823</b>	<b>134 578 823</b>	<b>100,00</b>	<b>134 578 823</b>	<b>0</b>
	75801		Część oświatowa subwencji ogólnej dla jednostek samorządu terytorialnego	130 104 756	130 104 756	100,00	130 104 756	0
	75831		Część równoważąca subwencji ogólnej dla gmin	4 474 067	4 474 067	100,00	4 474 067	0
			<b>DOTACJE I ŚRODKI NA FINANSOWANIE WYDATKÓW NA REALIZACJĘ ZADAŃ Z UDZIAŁEM ŚRODKÓW WYMIENIONYCH W art. 5 ust. 1 pkt 2 i 3 Fin. Publ.</b>	<b>77 358 780</b>	<b>72 129 243</b>	<b>93,24</b>	<b>3 681 390</b>	<b>68 447 853</b>
600			<b>TRANSPORT I ŁĄCZNOŚĆ</b>	<b>31 562 423</b>	<b>31 562 422</b>	<b>100,00</b>	<b>0</b>	<b>31 562 422</b>
	60004		Lokalny transport zbiorowy	31 562 423	31 562 422	100,00	0	31 562 422
710			<b>DZIAŁALNOŚĆ USŁUGOWA</b>	<b>20 801 172</b>	<b>18 507 658</b>	<b>88,97</b>	<b>22 692</b>	<b>18 484 966</b>
	71095		Pozostała działalność	20 801 172	18 507 658	88,97	22 692	18 484 966
750			<b>ADMINISTRACJA PUBLICZNA</b>	<b>1 562 364</b>	<b>692 123</b>	<b>44,30</b>	<b>692 123</b>	<b>0</b>
	75075		Promocja jednostek samorządu terytorialnego	1 091 837	657 691	60,24	657 691	0
	75095		Pozostała działalność	470 527	34 432	7,32	34 432	0
801			<b>OŚWIATA I WYCHOWANIE</b>	<b>984 535</b>	<b>353 806</b>	<b>35,94</b>	<b>331 064</b>	<b>22 742</b>
	80101		Szkoły podstawowe	176 565	170 334	96,47	170 334	0
	80104		Przedszkola	431 613	73 427	17,01	50 685	22 742
	80106		Inne formy wychowania przedszkolnego	247 216	3 465	1,40	3 465	0
	80110		Gimnazja	129 141	106 580	82,53	106 580	0
853			<b>POZOSTAŁE ZADANIA W ZAKRESIE POLITYKI SPOŁECZNEJ</b>	<b>3 481 474</b>	<b>2 635 491</b>	<b>75,70</b>	<b>2 635 491</b>	<b>0</b>
	85395		Pozostała działalność	3 481 474	2 635 491	75,70	2 635 491	0
921			<b>KULTURA I OCHRONA DZIEDZICTWA NARODOWEGO</b>	<b>3 386 853</b>	<b>2 797 765</b>	<b>82,61</b>	<b>0</b>	<b>2 797 765</b>
	92120		Ochrona zabytków i opieka nad zabytkami	3 386 853	2 797 765	82,61	0	2 797 765
926			<b>KULTURA FIZYCZNA I SPORT</b>	<b>15 579 959</b>	<b>15 579 978</b>	<b>100,00</b>	<b>20</b>	<b>15 579 958</b>
	92604		Instytucje kultury fizycznej	15 579 959	15 579 978	100,00	20	15 579 958
			<b>DOTACJE CELOWE NA ZADANIA ZLECONE</b>	<b>50 991 850</b>	<b>50 359 974</b>	<b>98,76</b>	<b>50 359 974</b>	<b>0</b>
010			<b>ROLNICTWO I ŁOWIECTWO</b>	<b>1 197</b>	<b>1 196</b>	<b>99,92</b>	<b>1 196</b>	<b>0</b>
	01095		Pozostała działalność	1 197	1 196	99,92	1 196	0
750			<b>ADMINISTRACJA PUBLICZNA</b>	<b>1 284 308</b>	<b>1 283 510</b>	<b>99,94</b>	<b>1 283 510</b>	<b>0</b>
	75011		Urzędy wojewódzkie	1 236 000	1 236 000	100,00	1 236 000	0
	75056		Spis powszechny i inne	48 308	47 510	98,35	47 510	0
751			<b>URZĘDY NACZELNYCH ORGANÓW WŁADZY PAŃSTWOWEJ, KONTROLI I OCHRONY PRAWA ORAZ SĄDOWNICTWA</b>	<b>1 459 308</b>	<b>1 152 210</b>	<b>78,96</b>	<b>1 152 210</b>	<b>0</b>



DZIAŁ	ROZDZ.	§	WYSZCZEGÓLNIENIE	Plan na 2010 r.	Wykonanie za 2010 r.	% ( 6:5 )	Wykonanie dochody bieżące	Wykonanie dochody majątkowe
1.	2.	3.	4.	5.	6.	7.		
	75101		Urzędy naczelnych organów władzy państwowej, kontroli i ochrony prawa	47 591	47 583	99,98	47 583	0
	75107		Wybory Prezydenta Rzeczypospolitej Polskiej	688 696	680 320	98,78	680 320	0
	75109		Wybory do rad gmin, rad powiatów i sejmików województw, wybory wójtów, burmistrzów i prezydentów miast oraz referenda gminne, powiatowe i wojewódzkie	723 021	424 307	58,69	424 307	0
<b>801</b>			<b>OŚWIATA I WYCHOWANIE</b>	<b>13 900</b>	<b>9 278</b>	<b>66,75</b>	<b>9 278</b>	<b>0</b>
	80195		Pozostała działalność	13 900	9 278	66,75	9 278	0
<b>851</b>			<b>OCHRONA ZDROWIA</b>	<b>16 800</b>	<b>14 973</b>	<b>89,13</b>	<b>14 973</b>	<b>0</b>
	85156		Składki na ubezpieczenie zdrowotne oraz świadczenia dla osób nie objętych obowiązkiem ubezpieczenia zdrowotnego	4 800	3 697	77,02	3 697	0
	85195		Pozostała działalność	12 000	11 276	93,97	11 276	0
<b>852</b>			<b>POMOC SPOŁECZNA</b>	<b>48 216 337</b>	<b>47 898 807</b>	<b>99,34</b>	<b>47 898 807</b>	<b>0</b>
	85203		Ośrodki wsparcia	606 724	606 724	100,00	606 724	0
	85212		Świadczenia rodzinne, świadczenia z funduszu alimentacyjnego oraz składki na ubezpieczenia emerytalne i rentowe z ubezpieczenia społecznego	47 308 000	46 996 081	99,34	46 996 081	0
	85213		Składki na ubezpieczenie zdrowotne opłacane za osoby pobierające niektóre świadczenia z pomocy społecznej, niektóre świadczenia rodzinne oraz za osoby uczestniczące w zajęciach w centrum integracji społecznej	63 000	63 000	100,00	63 000	0
	85228		Usługi opiekuńcze i specjalistyczne usługi opiekuńcze	235 000	229 389	97,61	229 389	0
	85295		Pozostała działalność	3 613	3 613	100,00	3 613	0
			<b>DOTACJE CELOWE NA ZADANIA WŁASNE</b>	<b>27 818 858</b>	<b>25 905 066</b>	<b>93,12</b>	<b>23 554 164</b>	<b>2 350 902</b>
<b>600</b>			<b>TRANSPORT I ŁĄCZNOŚĆ</b>	<b>1 764 542</b>	<b>1 764 542</b>	<b>100,00</b>	<b>0</b>	<b>1 764 542</b>
	60016		Drogi publiczne gminne	1 764 542	1 764 542	100,00	0	1 764 542
<b>801</b>			<b>OŚWIATA I WYCHOWANIE</b>	<b>2 103 135</b>	<b>587 260</b>	<b>27,92</b>	<b>333 900</b>	<b>253 360</b>
	80101		Szkoły podstawowe	2 092 905	577 030	27,57	323 670	253 360
	80195		Pozostała działalność	10 230	10 230	100,00	10 230	0
<b>852</b>			<b>POMOC SPOŁECZNA</b>	<b>20 771 156</b>	<b>20 755 977</b>	<b>99,93</b>	<b>20 755 977</b>	<b>0</b>
	85213		Składki na ubezpieczenie zdrowotne opłacane za osoby pobierające niektóre świadczenia z pomocy społecznej, niektóre świadczenia rodzinne oraz za osoby uczestniczące w zajęciach w centrum integracji społecznej	346 000	344 280	99,50	344 280	0
	85214		Zasiłki i pomoc w naturze oraz składki na ubezpieczenia emerytalne i rentowe	7 588 153	7 588 149	100,00	7 588 149	0
	85216		Zasiłki stałe	4 885 000	4 871 545	99,72	4 871 545	0
	85219		Ośrodki pomocy społecznej	2 696 018	2 696 018	100,00	2 696 018	0
	85295		Pozostała działalność	5 255 985	5 255 985	100,00	5 255 985	0
<b>854</b>			<b>EDUKACYJNA OPIEKA WYCHOWAWCZA</b>	<b>2 847 025</b>	<b>2 464 287</b>	<b>86,56</b>	<b>2 464 287</b>	<b>0</b>
	85415		Pomoc materialna dla uczniów	2 847 025	2 464 287	86,56	2 464 287	0
<b>926</b>			<b>KULTURA FIZYCZNA I SPORT</b>	<b>333 000</b>	<b>333 000</b>	<b>100,00</b>	<b>0</b>	<b>333 000</b>
	92601		Obiekty sportowe	333 000	333 000	100,00	0	333 000
			<b>DOTACJE CELOWE NA ZADANIA WSPÓLNE REALIZ. NA PODSTAWIE POROZUMIEŃ Z J.S.T.</b>	<b>333 000</b>	<b>342 524</b>	<b>102,86</b>	<b>9 524</b>	<b>333 000</b>
<b>750</b>			<b>ADMINISTRACJA PUBLICZNA</b>	<b>0</b>	<b>9 524</b>	<b>x</b>	<b>9 524</b>	<b>0</b>
	75095		Pozostała działalność	0	9 524	x	9 524	0
<b>926</b>			<b>KULTURA FIZYCZNA I SPORT</b>	<b>333 000</b>	<b>333 000</b>	<b>100,00</b>	<b>0</b>	<b>333 000</b>
	92601		Obiekty sportowe	333 000	333 000	100,00	0	333 000
			<b>DOTACJE CELOWE NA ZADANIA POWIERZONE REALIZOWANE NA PODSTAWIE POROZUMIEŃ Z ORGANAMI ADMINISTRACJI RZĄDOWEJ</b>	<b>55 000</b>	<b>52 970</b>	<b>96,31</b>	<b>52 970</b>	<b>0</b>
<b>710</b>			<b>DZIAŁALNOŚĆ USŁUGOWA</b>	<b>15 500</b>	<b>15 272</b>	<b>98,53</b>	<b>15 272</b>	<b>0</b>
	71035		Cmentarze	15 500	15 272	98,53	15 272	0

DZIAŁ	ROZDZ.	§	WYSZCZEGÓLNIENIE	Plan na 2010 r.	Wykonanie za 2010 r.	% ( 6:5 )	Wykonanie dochody bieżące	Wykonanie dochody majątkowe
1.	2.	3.	4.	5.	6.	7.		
<b>801</b>			<b>OŚWIATA I WYCHOWANIE</b>	<b>9 500</b>	<b>7 698</b>	<b>81,03</b>	<b>7 698</b>	<b>0</b>
	80195		Pozostała działalność	9 500	7 698	81,03	7 698	0
<b>852</b>			<b>POMOC SPOŁECZNA</b>	<b>30 000</b>	<b>30 000</b>	<b>100,00</b>	<b>30 000</b>	<b>0</b>
	85295		Pozostała działalność	30 000	30 000	100,00	30 000	0
			<b>DOTACJE Z FUNDUSZY CELOWYCH</b>	<b>201 551</b>	<b>190 377</b>	<b>94,46</b>	<b>11 171</b>	<b>179 206</b>
<b>750</b>			<b>ADMINISTRACJA PUBLICZNA</b>	<b>77 220</b>	<b>77 220</b>	<b>100,00</b>	<b>0</b>	<b>77 220</b>
	75023		Urzędy gmin (miast i miast na prawach powiatu)	77 220	77 220	100,00	0	77 220
<b>801</b>			<b>OŚWIATA I WYCHOWANIE</b>	<b>124 331</b>	<b>113 157</b>	<b>91,01</b>	<b>11 171</b>	<b>101 986</b>
	80101		Szkoły podstawowe	24 463	24 462	100,00	2 860	21 602
	80104		Przedszkola	99 868	88 695	88,81	8 311	80 384
			<b>DOCHODY MIASTA NA PRAWACH POWIATU</b>	<b>432 209 431</b>	<b>432 550 435</b>	<b>100,08</b>	<b>274 827 489</b>	<b>157 722 946</b>
			<b>DOCHODY WŁASNE</b>	<b>16 749 552</b>	<b>17 613 696</b>	<b>105,16</b>	<b>17 589 596</b>	<b>24 100</b>
<b>600</b>			<b>TRANSPORT I ŁĄCZNOŚĆ</b>	<b>2 463 423</b>	<b>2 105 001</b>	<b>85,45</b>	<b>2 105 001</b>	<b>0</b>
	60015		Drogi publiczne w miastach na prawach powiatu	2 463 423	2 105 001	85,45	2 105 001	0
<b>700</b>			<b>GOSPODARKA MIESZKANIOWA</b>	<b>4 400 000</b>	<b>4 540 065</b>	<b>103,18</b>	<b>4 540 065</b>	<b>0</b>
	70005		Gospodarka gruntami i nieruchomościami	4 400 000	4 540 065	103,18	4 540 065	0
<b>710</b>			<b>DZIAŁALNOŚĆ USŁUGOWA</b>	<b>1 500</b>	<b>369</b>	<b>24,60</b>	<b>369</b>	<b>0</b>
	71015		Nadzór budowlany	1 500	369	24,60	369	0
<b>750</b>			<b>ADMINISTRACJA PUBLICZNA</b>	<b>5 008 195</b>	<b>5 302 721</b>	<b>105,88</b>	<b>5 302 721</b>	<b>0</b>
	75011		Urzędy wojewódzkie	8 195	1 234	15,06	1 234	0
	75020		Starostwa powiatowe	5 000 000	5 301 487	106,03	5 301 487	0
<b>754</b>			<b>BEZPIECZEŃSTWO PUBLICZNE I OCHRONA PRZECIWPOŻAROWA</b>	<b>450</b>	<b>1 028</b>	<b>228,44</b>	<b>1 028</b>	<b>0</b>
	75411		Komendy powiatowe Państwowej Straży Pożarnej	450	1 028	228,44	1 028	0
<b>756</b>			<b>DOCHODY OD OSÓB PRAWNYCH, OD OSÓB FIZYCZNYCH I OD INNYCH JEDNOSTEK NIEPOSIADAJĄCYCH OSOBOWOŚCI PRAWNEJ ORAZ WYDATKI ZWIĄZANE Z ICH POBOREM</b>	<b>444 574</b>	<b>419 999</b>	<b>94,47</b>	<b>419 999</b>	<b>0</b>
	75618		Wpływy z innych opłat stanowiących dochody jednostek samorządu terytorialnego na podstawie ustaw	444 574	419 999	94,47	419 999	0
<b>801</b>			<b>OŚWIATA I WYCHOWANIE</b>	<b>164 446</b>	<b>214 121</b>	<b>130,21</b>	<b>190 021</b>	<b>24 100</b>
	80120		Licea ogólnokształcące	5 716	8 112	141,92	8 112	0
	80130		Szkoły zawodowe	13 730	49 075	357,43	24 975	24 100
	80132		Szkoły artystyczne	0	11	x	11	0
	80140		Centra kształcenia ustawicznego i praktycznego oraz ośrodki dokształcania zawodowego	0	509	x	509	0
	80146		Dokształcanie i doskonalenie nauczycieli	0	180	x	180	0
	80197		Gospodarstwa pomocnicze	145 000	156 234	107,75	156 234	0
<b>851</b>			<b>OCHRONA ZDROWIA</b>	<b>75</b>	<b>74</b>	<b>98,67</b>	<b>74</b>	<b>0</b>
	85156		Składki na ubezpieczenia zdrowotne oraz świadczenia dla osób nieobjętych obowiązkiem ubezpieczenia społecznego	75	74	98,67	74	0
<b>852</b>			<b>POMOC SPOŁECZNA</b>	<b>4 086 101</b>	<b>4 859 096</b>	<b>118,92</b>	<b>4 859 096</b>	<b>0</b>
	85201		Placówki opiekuńczo-wychowawcze	75 560	62 261	82,40	62 261	0
	85202		Domy pomocy społecznej	3 983 600	4 770 534	119,75	4 770 534	0
	85204		Rodziny zastępcze	6 010	5 751	95,69	5 751	0
	85220		Jednostki specjalistycznego poradnictwa, mieszkania chronione i ośrodki interwencji kryzysowej	20 931	20 550	98,18	20 550	0
<b>853</b>			<b>POZOSTAŁE ZADANIA W ZAKRESIE POLITYKI SPOŁECZNEJ</b>	<b>135 000</b>	<b>116 975</b>	<b>86,65</b>	<b>116 975</b>	<b>0</b>
	85311		Rehabilitacja zawodowa i społeczna osób niepełnosprawnych	35 000	12 296	35,13	12 296	0
	85324		Państwowy Fundusz Rehabilitacji Osób Niepełnosprawnych	100 000	104 679	104,68	104 679	0

DZIAŁ	ROZDZ.	§	WYSZCZEGÓLNIENIE	Plan na 2010 r.	Wykonanie za 2010 r.	% (6:5)	Wykonanie dochody bieżące	Wykonanie dochody majątkowe
1.	2.	3.	4.	5.	6.	7.		
<b>854</b>			<b>EDUKACYJNA OPIEKA WYCHOWAWCZA</b>	<b>0</b>	<b>928</b>	<b>x</b>	<b>928</b>	<b>0</b>
	85403		Specjalne ośrodki szkolno-wychowawcze	0	684	x	684	0
	85407		Placówki wychowania pozaszkolnego	0	244	x	244	0
<b>900</b>			<b>GOSPODARKA KOMUNALNA I OCHRONA ŚRODOWISKA</b>	<b>45 788</b>	<b>53 319</b>	<b>116,45</b>	<b>53 319</b>	<b>0</b>
	90003		Oczyszczanie miast i wsi	45 788	53 319	116,45	53 319	0
			<b>UDZIAŁ POWIATU W PODATKU DOCHODOWYM OD OSÓB PRAWNYCH</b>	<b>3 000 000</b>	<b>2 650 767</b>	<b>88,36</b>	<b>2 650 767</b>	<b>0</b>
<b>756</b>			<b>DOCHODY OD OSÓB PRAWNYCH, OD OSÓB FIZYCZNYCH I OD INNYCH JEDNOSTEK NIEPOSIADAJĄCYCH OSOBOWOŚCI PRAWNEJ ORAZ WYDATKI ZWIĄZANE Z ICH POBOREM</b>	<b>3 000 000</b>	<b>2 650 767</b>	<b>88,36</b>	<b>2 650 767</b>	<b>0</b>
	75622		Udziały powiatów w podatkach stanowiących dochód budżetu państwa	3 000 000	2 650 767	88,36	2 650 767	0
			<b>UDZIAŁ POWIATU W PODATKU DOCHODOWYM OD OSÓB FIZYCZNYCH</b>	<b>49 640 735</b>	<b>48 561 415</b>	<b>97,83</b>	<b>48 561 415</b>	<b>0</b>
<b>756</b>			<b>DOCHODY OD OSÓB PRAWNYCH, OD OSÓB FIZYCZNYCH I OD INNYCH JEDNOSTEK NIEPOSIADAJĄCYCH OSOBOWOŚCI PRAWNEJ ORAZ WYDATKI ZWIĄZANE Z ICH POBOREM</b>	<b>49 640 735</b>	<b>48 561 415</b>	<b>97,83</b>	<b>48 561 415</b>	<b>0</b>
	75622		Udziały powiatów w podatkach stanowiących dochód budżetu państwa	49 640 735	48 561 415	97,83	48 561 415	0
			<b>SUBWENCJE</b>	<b>170 992 099</b>	<b>170 992 099</b>	<b>100,00</b>	<b>170 992 099</b>	<b>0</b>
<b>758</b>			<b>RÓŻNE ROZLICZENIA</b>	<b>170 992 099</b>	<b>170 992 099</b>	<b>100,00</b>	<b>170 992 099</b>	<b>0</b>
	75801		Część oświatowa subwencji ogólnej dla jednostek samorządu terytorialnego	157 156 787	157 156 787	100,00	157 156 787	0
	75802		Uzupełnienie subwencji ogólnej dla jednostek samorządu terytorialnego	2 474 900	2 474 900	100,00	2 474 900	0
	75832		Część równoważąca subwencji ogólnej dla powiatów	11 360 412	11 360 412	100,00	11 360 412	0
			<b>DOTACJE I ŚRODKI NA FINANSOWANIE WYDATKÓW NA REALIZACJĘ ZADAŃ Z UDZIAŁEM ŚRODKÓW WYMIENIONYCH W art. 5 ust. 1 pkt 2 i 3 Fin. Publ.</b>	<b>158 092 207</b>	<b>159 354 179</b>	<b>100,80</b>	<b>4 484 845</b>	<b>154 869 334</b>
<b>600</b>			<b>TRANSPORT I ŁĄCZNOŚĆ</b>	<b>153 640 621</b>	<b>154 824 655</b>	<b>100,77</b>	<b>23</b>	<b>154 824 632</b>
	60015		Drogi publiczne w miastach na prawach powiatu	153 640 621	154 824 655	100,77	23	154 824 632
<b>801</b>			<b>OŚWIATA I WYCHOWANIE</b>	<b>670 617</b>	<b>670 132</b>	<b>99,93</b>	<b>670 132</b>	<b>0</b>
	80120		Licea Ogólnokształcące	46 598	46 597	100,00	46 597	0
	80130		Szkoły zawodowe	434 760	434 276	99,89	434 276	0
	80140		Centra kształcenia ustawicznego i praktycznego oraz ośrodki dokształcania zawodowego	189 259	189 259	100,00	189 259	0
<b>853</b>			<b>POZOSTAŁE ZADANIA W ZAKRESIE POLITYKI SPOŁECZNEJ</b>	<b>3 780 969</b>	<b>3 859 392</b>	<b>102,07</b>	<b>3 814 690</b>	<b>44 702</b>
	85395		Pozostała działalność	3 780 969	3 859 392	102,07	3 814 690	44 702
			<b>DOTACJE CELOWE NA ZADANIA ZLECONE</b>	<b>22 538 428</b>	<b>22 446 926</b>	<b>99,59</b>	<b>21 164 956</b>	<b>1 281 970</b>
<b>700</b>			<b>GOSPODARKA MIESZKANIOWA</b>	<b>1 108 320</b>	<b>1 104 684</b>	<b>99,67</b>	<b>1 104 684</b>	<b>0</b>
	70005		Gospodarka gruntami i nieruchomościami	1 108 320	1 104 684	99,67	1 104 684	0
<b>710</b>			<b>DZIAŁALNOŚĆ USŁUGOWA</b>	<b>784 882</b>	<b>726 568</b>	<b>92,57</b>	<b>726 568</b>	<b>0</b>
	71013		Prace geodezyjne i kartograficzne (nieinwestycyjne)	55 000	0	0,00	0	0
	71014		Opracowania geodezyjne i kartograficzne	15 000	11 712	78,08	11 712	0
	71015		Nadzór budowlany	713 200	713 174	100,00	713 174	0
	71078		Usuwanie skutków klęsk żywiołowych	1 682	1 682	100,00	1 682	0
<b>750</b>			<b>ADMINISTRACJA PUBLICZNA</b>	<b>972 414</b>	<b>972 034</b>	<b>99,96</b>	<b>972 034</b>	<b>0</b>
	75011		Urzędy wojewódzkie	880 414	880 414	100,00	880 414	0
	75045		Kwalifikacja wojskowa	92 000	91 620	99,59	91 620	0
<b>754</b>			<b>BEZPIECZEŃSTWO PUBLICZNE I OCHRONA PRZECIWPOŻAROWA</b>	<b>18 006 120</b>	<b>18 003 281</b>	<b>99,98</b>	<b>16 721 311</b>	<b>1 281 970</b>
	75411		Komendy powiatowe Państwowej Straży Pożarnej	17 993 120	17 990 282	99,98	16 708 312	1 281 970
	75478		Usuwanie skutków klęsk żywiołowych	13 000	12 999	99,99	12 999	0

DZIAŁ	ROZDZ.	§	WYSZCZEGÓLNIENIE	Plan na 2010 r.	Wykonanie za 2010 r.	% (6:5)	Wykonanie dochody bieżące	Wykonanie dochody majątkowe
1.	2.	3.	4.	5.	6.	7.		
<b>851</b>			<b>OCHRONA ZDROWIA</b>	<b>100 100</b>	<b>97 671</b>	<b>97,57</b>	<b>97 671</b>	<b>0</b>
	85156		Składki na ubezpieczenie zdrowotne oraz świadczenia dla osób nie objętych obowiązkiem ubezpieczenia zdrowotnego	100 100	97 671	97,57	97 671	0
<b>852</b>			<b>POMOC SPOŁECZNA</b>	<b>918 050</b>	<b>906 150</b>	<b>98,70</b>	<b>906 150</b>	<b>0</b>
	85205		Zadania w zakresie przeciwdziałania przemocy w rodzinie	31 000	27 826	89,76	27 826	0
	85213		Składki na ubezpieczenie zdrowotne opłacane za osoby pobierające niektóre świadczenia z pomocy społecznej, niektóre świadczenia rodzinne oraz za osoby uczestniczące w zajęciach w centrum integracji społecznej	6 500	6 074	93,45	6 074	0
	85231		Pomoc dla cudzoziemców	880 550	872 250	99,06	872 250	0
<b>853</b>			<b>POZOSTAŁE ZADANIA W ZAKRESIE POLITYKI SPOŁECZNEJ</b>	<b>648 542</b>	<b>636 538</b>	<b>98,15</b>	<b>636 538</b>	<b>0</b>
	85321		Zespoły do spraw orzekania o niepełnosprawności	597 000	584 997	97,99	584 997	0
	85334		Pomoc dla repatriantów	51 542	51 541	100,00	51 541	0
			<b>DOTACJE CELOWE NA ZADANIA WŁASNE</b>	<b>7 657 158</b>	<b>7 588 198</b>	<b>99,10</b>	<b>6 388 198</b>	<b>1 200 000</b>
<b>801</b>			<b>OŚWIATA I WYCHOWANIE</b>	<b>99 051</b>	<b>35 440</b>	<b>35,78</b>	<b>35 440</b>	<b>0</b>
	80102		Szkoły podstawowe specjalne	87 611	24 000	27,39	24 000	0
	80195		Pozostała działalność	11 440	11 440	100,00	11 440	0
<b>852</b>			<b>POMOC SPOŁECZNA</b>	<b>7 558 107</b>	<b>7 552 758</b>	<b>99,93</b>	<b>6 352 758</b>	<b>1 200 000</b>
	85201		Placówki opiekuńczo-wychowawcze	12 840	12 675	98,71	12 675	0
	85202		Domy pomocy społecznej	7 530 267	7 525 083	99,93	6 325 083	1 200 000
	85220		Jednostki specjalistycznego poradnictwa, mieszkania chronione i ośrodki interwencji kryzysowej	15 000	15 000	100,00	15 000	0
			<b>DOTACJE CELOWE NA ZADANIA REALIZOWANE NA PODSTAWIE POROZUMIEŃ Z J.S.T.</b>	<b>3 108 792</b>	<b>2 912 698</b>	<b>93,69</b>	<b>2 698 898</b>	<b>213 800</b>
<b>754</b>			<b>BEZPIECZEŃSTWO PUBLICZNE I OCHRONA PRZECIWPOŻAROWA</b>	<b>213 800</b>	<b>213 800</b>	<b>100,00</b>	<b>0</b>	<b>213 800</b>
	75411		Komendy powiatowe Państwowej Straży Pożarnej	213 800	213 800	100,00	0	213 800
<b>801</b>			<b>OŚWIATA I WYCHOWANIE</b>	<b>0</b>	<b>22 120</b>	<b>x</b>	<b>22 120</b>	<b>0</b>
	80130		Szkoły zawodowe	0	22 120	x	22 120	0
<b>852</b>			<b>POMOC SPOŁECZNA</b>	<b>2 881 800</b>	<b>2 665 955</b>	<b>92,51</b>	<b>2 665 955</b>	<b>0</b>
	85201		Placówki opiekuńczo-wychowawcze	2 463 000	2 291 523	93,04	2 291 523	0
	85204		Rodziny zastępcze	418 800	374 432	89,41	374 432	0
<b>853</b>			<b>POZOSTAŁE ZADANIA W ZAKRESIE POLITYKI SPOŁECZNEJ</b>	<b>13 192</b>	<b>10 823</b>	<b>82,04</b>	<b>10 823</b>	<b>0</b>
	85311		Rehabilitacja zawodowa i społeczna osób niepełnosprawnych	13 192	10 823	82,04	10 823	0
			<b>DOTACJE Z FUNDUSZY CELOWYCH</b>	<b>430 460</b>	<b>430 457</b>	<b>100,00</b>	<b>296 715</b>	<b>133 742</b>
<b>801</b>			<b>OŚWIATA I WYCHOWANIE</b>	<b>259 953</b>	<b>259 950</b>	<b>100,00</b>	<b>126 208</b>	<b>133 742</b>
	80102		Szkoły podstawowe specjalne	65 821	65 820	100,00	40 679	25 141
	80120		Licea ogólnokształcące	170 615	170 614	100,00	62 013	108 601
	80130		Szkoły zawodowe	21 016	21 015	100,00	21 015	0
	80134		Szkoły zawodowe specjalne	2 501	2 501	100,00	2 501	0
<b>926</b>			<b>KULTURA FIZYCZNA I SPORT</b>	<b>170 507</b>	<b>170 507</b>	<b>100,00</b>	<b>170 507</b>	<b>0</b>
	92695		Pozostała działalność	170 507	170 507	100,00	170 507	0
			<b>DOCHODY OGÓŁEM</b>	<b>1 263 644 259</b>	<b>1 257 599 392</b>	<b>99,52</b>	<b>999 185 684</b>	<b>258 413 708</b>

## Załącznik Nr 2

## REALIZACJA WYDATKÓW ZA 2010 ROK.

DZ	ROZDZ.	WYSZCZEGÓLNIENIE	WYDATKI OGÓŁEM			WYDATKI BIEŻĄCE			WYDATKI MAJĄTKOWE		
			Plan na 2010	Wykonanie za 2010	% 5/4)	Plan na 2010	Wykonanie za 2010	% (8/7)	Plan na 2010	Wykonanie za 2010	% (11/10)
1.	2.	3.	4.	5.	6.	7.	8.	9.	10.	11.	12.
<b>WŁASNE -GMINA</b>											
<b>O10</b>		<b>Rolnictwo i łowiectwo</b>	<b>4 520</b>	<b>2 051</b>	<b>45,38</b>	<b>4 520</b>	<b>2 051</b>	<b>45,3761</b>	<b>0</b>	<b>0</b>	<b>0,00</b>
	O1030	Izby rolnicze	3 500	2 051	58,60	3 500	2 051	58,60	0	0	0,00
	O1095	Pozostała działalność	1 020	0	0,00	1 020	0	0,00	0	0	0,00
<b>O20</b>		<b>Leśnictwo</b>	<b>9 575</b>	<b>0</b>	<b>0,00</b>	<b>9 575</b>	<b>0</b>	<b>0,00</b>	<b>0</b>	<b>0</b>	<b>0,00</b>
	O2095	Pozostała działalność	9 575	0	0,00	9 575	0	0,00	0	0	0,00
<b>400</b>		<b>Wytwarzanie i zaopatrywanie w energię elektryczną, gaz i wodę</b>	<b>1 990 000</b>	<b>1 335 149</b>	<b>67,09</b>	<b>0</b>	<b>0</b>	<b>0,00</b>	<b>1 990 000</b>	<b>1 335 149</b>	<b>67,09</b>
	40002	Dostarczanie wody	1 990 000	1 335 149	67,09	0	0	0,00	1 990 000	1 335 149	67,09
<b>600</b>		<b>Transport i łączność</b>	<b>172 088 587</b>	<b>165 828 759</b>	<b>96,36</b>	<b>96 787 500</b>	<b>93 664 538</b>	<b>96,77</b>	<b>75 301 087</b>	<b>72 164 221</b>	<b>95,83</b>
	60004	Lokalny transport zbiorowy	133 516 622	131 363 485	98,39	84 880 100	83 968 163	98,93	48 636 522	47 395 322	97,45
	60016	Drogi publiczne gminne	38 571 965	34 465 274	89,35	11 907 400	9 696 375	81,43	26 664 565	24 768 899	92,89
<b>700</b>		<b>Gospodarka mieszkaniowa</b>	<b>106 512 477</b>	<b>91 840 329</b>	<b>86,22</b>	<b>48 128 892</b>	<b>45 866 797</b>	<b>95,30</b>	<b>58 383 585</b>	<b>45 973 532</b>	<b>78,74</b>
	70001	Zakłady gospodarki mieszkaniowej	55 168 092	51 516 969	93,38	48 068 892	45 865 087	95,42	7 099 200	5 651 882	79,61
	70005	Gospodarka gruntami i nieruchomościami	41 885 385	31 212 024	74,52	60 000	1 710	2,85	41 825 385	31 210 314	74,62
	70021	Towarzystwa Budownictwa Społecznego	2 200 000	2 200 000	100,00	0	0	0,00	2 200 000	2 200 000	100,00
	70095	Pozostała działalność	7 259 000	6 911 336	95,21	0	0	0,00	7 259 000	6 911 336	95,21
<b>710</b>		<b>Działalność usługowa</b>	<b>28 181 145</b>	<b>23 032 601</b>	<b>81,73</b>	<b>3 433 723</b>	<b>2 661 124</b>	<b>77,50</b>	<b>24 747 422</b>	<b>20 371 477</b>	<b>82,32</b>
	71013	Prace geodezyjne i kartograficzne (nieinwestycyjne)	2 269 000	1 560 445	68,77	2 266 000	1 558 445	68,78	3 000	2 000	66,67
	71014	Opracowania geodezyjne i kartograficzne	837 000	783 520	93,61	837 000	783 520	93,61	0	0	0,00
	71035	Cmentarze	692 073	691 516	99,92	295 723	295 247	99,84	396 350	396 269	0,00
	71095	Pozostała działalność	24 383 072	19 997 120	82,01	35 000	23 912	68,32	24 348 072	19 973 208	82,03

DZ	ROZDZ.	WYSZCZEGÓLNIENIE	WYDATKI OGÓŁEM			WYDATKI BIEŻĄCE			WYDATKI MAJĄTKOWE		
			Plan na 2010	Wykonanie za 2010	% 5/4)	Plan na 2010	Wykonanie za 2010	% (8/7)	Plan na 2010	Wykonanie za 2010	% (11/10)
1.	2.	3.	4.	5.	6.	7.	8.	9.	10.	11.	12.
<b>750</b>		<b>Administracja publiczna</b>	<b>72 564 515</b>	<b>66 701 766</b>	<b>91,92</b>	<b>64 389 721</b>	<b>60 926 027</b>	<b>94,62</b>	<b>8 174 794</b>	<b>5 775 739</b>	<b>70,65</b>
	75011	Urzędy wojewódzkie	3 092 670	2 817 006	91,09	3 092 670	2 817 006	91,09	0	0	0,00
	75022	Rady gmin ( miast na prawach powiatu)	1 080 000	803 942	74,44	1 080 000	803 942	74,44	0	0	0,00
	75023	Urzędy gmin ( miast i gmin na prawach powiatu)	53 185 158	50 808 488	95,53	47 712 364	45 765 832	95,92	5 472 794	5 042 656	92,14
	75075	Promocja jednostek samorządu terytorialnego	8 634 593	7 937 593	91,93	8 384 593	7 937 593	94,67	250 000	0	0,00
	75095	Pozostała działalność	6 572 094	4 334 737	65,96	4 120 094	3 601 654	87,42	2 452 000	733 083	29,90
<b>754</b>		<b>Bezpieczeństwo publiczne i ochrona przeciwpożarowa</b>	<b>9 755 501</b>	<b>9 322 503</b>	<b>95,56</b>	<b>9 140 000</b>	<b>8 902 906</b>	<b>97,41</b>	<b>615 501</b>	<b>419 597</b>	<b>68,17</b>
	75416	Straż Miejska	8 665 584	8 551 856	98,69	8 440 000	8 327 459	98,67	225 584	224 397	99,47
	75495	Pozostała działalność	1 089 917	770 647	70,71	700 000	575 447	82,21	389 917	195 200	50,06
<b>756</b>		<b>Dochody od osób prawnych, od osób fizycznych i od innych jednostek nieposiadających osobowości prawnej oraz wydatki związane z ich poborem</b>	<b>1 471 900</b>	<b>1 348 339</b>	<b>91,61</b>	<b>1 471 900</b>	<b>1 348 339</b>	<b>91,61</b>	<b>0</b>	<b>0</b>	<b>0,00</b>
	75647	Pobór podatków, opłat i niepodatkowych należności budżetowych	1 471 900	1 348 339	91,61	1 471 900	1 348 339	91,61	0	0	0,00
<b>757</b>		<b>Obsługa długu publicznego</b>	<b>17 759 500</b>	<b>12 901 371</b>	<b>72,64</b>	<b>17 759 500</b>	<b>12 901 371</b>	<b>72,64</b>	<b>0</b>	<b>0</b>	<b>0,00</b>
	75702	Obsługa papierów wartościowych, kredytów i pożyczek jednostek samorządu terytorialnego	16 840 500	12 901 371	76,61	16 840 500	12 901 371	76,61	0	0	0,00
	75704	Rozliczanie z tytułu poręczeń i gwarancji udzielonych przez Skarb Państwa lub jednostkę samorządu terytorialnego	919 000	0	0,00	919 000	0	0,00	0	0	0,00
<b>758</b>		<b>Różne rozliczenia</b>	<b>4 461 987</b>	<b>0</b>	<b>0,00</b>	<b>4 461 987</b>	<b>0</b>	<b>0,00</b>	<b>0</b>	<b>0</b>	<b>0,00</b>
	75818	Rezerwy ogólne i celowe	4 461 987	0	0,00	4 461 987	0	0,00	0	0	0,00
<b>801</b>		<b>Oświata i wychowanie</b>	<b>274 968 573</b>	<b>270 043 218</b>	<b>98,21</b>	<b>247 293 780</b>	<b>246 954 876</b>	<b>99,86</b>	<b>27 674 793</b>	<b>23 088 342</b>	<b>83,43</b>
	80101	Szkoły podstawowe	123 053 921	118 953 728	96,67	104 760 954	104 590 220	99,84	18 292 967	14 363 508	78,52
	80103	Oddziały przedszkolne w szkołach podstawowych	3 745 976	3 739 648	99,83	3 745 976	3 739 648	99,83	0	0	0,00

DZ	ROZDZ.	WYSZCZEGÓLNIENIE	WYDATKI OGÓŁEM			WYDATKI BIEŻĄCE			WYDATKI MAJĄTKOWE		
			Plan na 2010	Wykonanie za 2010	% 5/4)	Plan na 2010	Wykonanie za 2010	% (8/7)	Plan na 2010	Wykonanie za 2010	% (11/10)
1.	2.	3.	4.	5.	6.	7.	8.	9.	10.	11.	12.
	80104	Przedszkola	57 599 655	57 156 216	99,23	53 049 151	53 021 913	99,95	4 550 504	4 134 303	90,85
	80105	Przedszkola specjalne	502 188	502 188	100,00	502 188	502 188	100,00	0	0	0,00
	80106	Inne formy wychowania przedszkolnego	371 636	360 853	97,10	179 328	174 413	97,26	192 308	186 440	96,95
	80110	Gimnazja	70 664 743	70 366 619	99,58	66 168 743	66 105 539	99,90	4 496 000	4 261 080	94,77
	80142	Ośrodki szkolenia, dokształcania i doskonalenia kadr	493 104	493 103	100,00	493 104	493 103	100,00	0	0	0,00
	80146	Dokształcanie i doskonalenie nauczycieli	1 110 830	1 061 605	95,57	1 110 830	1 061 605	95,57	0	0	0,00
	80147	Biblioteki pedagogiczne	24 567	24 567	100,00	24 567	24 567	100,00	0	0	0,00
	80148	Stołówki szkolne i przedszkolne	15 641 733	15 626 681	99,90	15 498 719	15 483 670	99,90	143 014	143 011	100,00
	80195	Pozostała działalność	1 760 220	1 758 010	99,87	1 760 220	1 758 010	99,87	0	0	0,00
<b>851</b>		<b>Ochrona zdrowia</b>	<b>9 252 952</b>	<b>8 848 080</b>	<b>95,62</b>	<b>8 015 842</b>	<b>7 664 391</b>	<b>95,62</b>	<b>1 237 110</b>	<b>1 183 689</b>	<b>95,68</b>
	85111	Szpitala ogólne	807 000	753 579	93,38	0	0	0,00	807 000	753 579	93,38
	85149	Programy polityki zdrowotnej	1 755 652	1 617 360	92,12	1 755 652	1 617 360	92,12	0	0	0,00
	85152	Zapobieganie i zwalczanie AIDS	60 000	54 703	91,17	60 000	54 703	91,17	0	0	0,00
	85153	Zwalczanie narkomanii	677 000	675 780	99,82	677 000	675 780	99,82	0	0	0,00
	85154	Przeciwdziałanie alkoholizmowi	4 711 000	4 505 258	95,63	4 680 890	4 475 148	95,60	30 110	30 110	100,00
	85158	Izby wytrzeźwień	834 300	834 300	100,00	834 300	834 300	100,00	0	0	0,00
	85195	Pozostała działalność	408 000	407 100	99,78	8 000	7 100	88,75	400 000	400 000	100,00
<b>852</b>		<b>Pomoc społeczna</b>	<b>63 528 634</b>	<b>62 433 352</b>	<b>98,28</b>	<b>62 092 034</b>	<b>60 999 646</b>	<b>98,24</b>	<b>1 436 600</b>	<b>1 433 706</b>	<b>99,80</b>
	85201	Placówki opiekuńczo-wychowawcze	175 000	175 000	100,00	175 000	175 000	100,00	0	0	0,00
	85203	Ośrodki wsparcia	2 058 169	2 009 879	97,65	2 058 169	2 009 879	97,65	0	0	0,00
	85212	Świadczenia rodzinne, świadczenia z funduszu alimentacyjnego oraz składki na ubezpieczenia emerytalne i rentowe z ubezpieczenia społecznego	2 122 203	2 005 104	94,48	2 004 603	1 887 517	94,16	117 600	117 587	99,99

DZ	ROZDZ.	W Y S Z C Z E G Ó L N I E N I E	WYDATKI OGÓŁEM			WYDATKI BIEŻĄCE			WYDATKI MAJĄTKOWE		
			Plan na 2010	Wykonanie za 2010	% 5/4)	Plan na 2010	Wykonanie za 2010	% (8/7)	Plan na 2010	Wykonanie za 2010	% (11/10)
1.	2.	3.	4.	5.	6.	7.	8.	9.	10.	11.	12.
	85213	Składki na ubezpieczenie zdrowotne opłacane za osoby pobierające niektóre świadczenia z pomocy społecznej, niektóre świadczenia rodzinne oraz za osoby uczestniczące w zajęciach w centrum integracji społecznej	349 000	346 711	99,34	349 000	346 711	99,34	0	0	0,00
	85214	Zasiłki i pomoc w naturze oraz składki na ubezpieczenia emerytalne i rentowe	14 665 553	14 641 131	99,83	14 665 553	14 641 131	99,83	0	0	0,00
	85215	Dodatki mieszkaniowe	15 100 100	14 629 151	96,88	15 100 100	14 629 151	96,88	0	0	0,00
	85216	Zasiłki stałe	4 915 000	4 891 693	99,53	4 915 000	4 891 693	99,53	0	0	0,00
	85219	Ośrodki pomocy społecznej	13 624 344	13 313 859	97,72	13 108 344	12 800 694	97,65	516 000	513 165	99,45
	85228	Usługi opiekuńcze i specjalistyczne usługi opiekuńcze	2 280 760	2 238 504	98,15	2 280 760	2 238 504	98,15	0	0	0,00
	85295	Pozostała działalność	8 238 505	8 182 320	99,32	7 435 505	7 379 366	99,24	803 000	802 954	99,99
<b>853</b>		<b>Pozostałe zadania w zakresie polityki społecznej</b>	<b>11 518 729</b>	<b>10 575 423</b>	<b>91,81</b>	<b>10 984 729</b>	<b>10 050 668</b>	<b>91,50</b>	<b>534 000</b>	<b>524 755</b>	<b>98,27</b>
	85305	Żłobki	8 014 957	8 005 712	99,88	7 480 957	7 480 957	100,00	534 000	524 755	98,27
	85395	Pozostała działalność	3 503 772	2 569 711	73,34	3 503 772	2 569 711	73,34	0	0	0,00
<b>854</b>		<b>Edukacyjna opieka wychowawcza</b>	<b>12 762 297</b>	<b>12 357 271</b>	<b>96,83</b>	<b>12 762 297</b>	<b>12 357 271</b>	<b>96,83</b>	<b>0</b>	<b>0</b>	<b>0,00</b>
	85401	Świetlice szkolne	8 925 554	8 907 389	99,80	8 925 554	8 907 389	99,80	0	0	0,00
	85404	Wczesne wspomaganie rozwoju dziecka	48 223	48 220	99,99	48 223	48 220	99,99	0	0	0,00
	85412	Kolonie i obozy oraz inne formy wypoczynku dzieci i młodzieży szkolnej, a także szkolenia młodzieży	472 728	468 977	99,21	472 728	468 977	99,21	0	0	0,00
	85415	Pomoc materialna dla uczniów	2 960 414	2 577 675	87,07	2 960 414	2 577 675	87,07	0	0	0,00
	85495	Pozostała działalność	355 378	355 010	99,90	355 378	355 010	99,90	0	0	0,00
<b>900</b>		<b>Gospodarka komunalna i ochrona środowiska</b>	<b>33 727 003</b>	<b>28 192 594</b>	<b>83,59</b>	<b>30 190 981</b>	<b>25 328 363</b>	<b>83,89</b>	<b>3 536 022</b>	<b>2 864 231</b>	<b>81,00</b>
	90001	Gospodarka ściekowa i ochrona wód	1 080 542	629 156	58,23	10 000	0	0,00	1 070 542	629 156	58,77
	90002	Gospodarka odpadami	449 510	294 810	65,58	186 450	31 750	17,03	263 060	263 060	100,00
	90003	Oczyszczanie miast i wsi	6 991 000	5 338 174	76,36	6 991 000	5 338 174	76,36	0	0	0,00



DZ	ROZDZ.	WYSZCZEGÓLNIENIE	WYDATKI OGÓŁEM			WYDATKI BIEŻĄCE			WYDATKI MAJĄTKOWE		
			Plan na 2010	Wykonanie za 2010	% 5/4)	Plan na 2010	Wykonanie za 2010	% (8/7)	Plan na 2010	Wykonanie za 2010	% (11/10)
1.	2.	3.	4.	5.	6.	7.	8.	9.	10.	11.	12.
	90004	Utrzymanie zieleni w miastach i gminach	7 366 696	5 912 268	80,26	7 039 591	5 594 855	79,48	327 105	317 413	97,04
	90013	Schronisko dla zwierząt	1 057 590	994 540	94,04	977 487	914 437	93,55	80 103	80 103	100,00
	90015	Oświetlenie ulic, placów i dróg	11 898 000	10 948 149	92,02	11 258 000	10 392 902	92,32	640 000	555 247	86,76
	90095	Pozostała działalność	4 883 665	4 075 497	83,45	3 728 453	3 056 245	81,97	1 155 212	1 019 252	88,23
<b>921</b>		<b>Kultura i ochrona dziedzictwa narodowego</b>	<b>20 239 824</b>	<b>19 456 648</b>	<b>96,13</b>	<b>13 273 310</b>	<b>12 800 354</b>	<b>96,44</b>	<b>6 966 514</b>	<b>6 656 294</b>	<b>95,55</b>
	92109	Domy i ośrodki kultury, świetlice i kluby	6 230 000	6 230 000	100,00	6 030 000	6 030 000	100,00	200 000	200 000	100,00
	92110	Galerie i biura wystaw artystycznych	715 000	715 000	100,00	715 000	715 000	100,00	0	0	0,00
	92120	Ochrona zabytków i opieka nad zabytkami	8 269 040	7 880 178	95,30	1 502 526	1 423 884	94,77	6 766 514	6 456 294	95,42
	92195	Pozostała działalność	5 025 784	4 631 470	92,15	5 025 784	4 631 470	92,15	0	0	0,00
<b>925</b>		<b>Ogrody botaniczne i zoologiczne oraz naturalne obszary i obiekty chronionej przyrody</b>	<b>627 267</b>	<b>581 283</b>	<b>92,67</b>	<b>429 720</b>	<b>398 618</b>	<b>92,76</b>	<b>197 547</b>	<b>182 665</b>	<b>92,47</b>
	92503	Rezerваты i pomniki przyrody	44 000	43 851	99,66	44 000	43 851	99,66	0	0	0,00
	92504	Ogrody botaniczne i zoologiczne	583 267	537 432	92,14	385 720	354 767	91,98	197 547	182 665	92,47
<b>926</b>		<b>Kultura fizyczna i sport</b>	<b>39 339 319</b>	<b>38 109 153</b>	<b>96,87</b>	<b>12 364 761</b>	<b>12 329 794</b>	<b>99,72</b>	<b>26 974 558</b>	<b>25 779 359</b>	<b>95,57</b>
	92601	Obiekty sportowe	1 996 400	1 813 388	90,83	0	0	0,00	1 996 400	1 813 388	90,83
	92604	Instytucje kultury fizycznej	30 147 919	29 135 732	96,64	5 169 761	5 169 761	100,00	24 978 158	23 965 971	95,95
	92605	Zadania w zakresie kultury fizycznej i sportu	7 073 300	7 039 926	99,53	7 073 300	7 039 926	99,53	0	0	0,00
	92695	Pozostała działalność	121 700	120 107	98,69	121 700	120 107	98,69	0	0	0,00
<b>Wydatki razem:</b>			<b>880 764 305</b>	<b>822 909 890</b>	<b>93,43</b>	<b>642 994 772</b>	<b>615 157 134</b>	<b>95,67</b>	<b>237 769 533</b>	<b>207 752 756</b>	<b>87,38</b>
<b>WŁASNE - POWIAT</b>											
<b>O20</b>		<b>Leśnictwo</b>	<b>10 525</b>	<b>10 525</b>	<b>100,00</b>	<b>10 525</b>	<b>10 525</b>	<b>100,00</b>	<b>0</b>	<b>0</b>	<b>0,00</b>
	O2002	Nadzór nad gospodarką leśną	10 525	10 525	100,00	10 525	10 525	100,00	0	0	0,00
<b>600</b>		<b>Transport i łączność</b>	<b>257 356 126</b>	<b>246 859 837</b>	<b>95,92</b>	<b>9 779 000</b>	<b>6 958 776</b>	<b>71,16</b>	<b>247 577 126</b>	<b>239 901 061</b>	<b>96,90</b>
	60014	Drogi publiczne powiatowe	385 000	385 000	100,00	0	0	0,00	385 000	385 000	100,00

DZ	ROZDZ.	WYSZCZEGÓLNIENIE	WYDATKI OGÓŁEM			WYDATKI BIEŻĄCE			WYDATKI MAJĄTKOWE		
			Plan na 2010	Wykonanie za 2010	% 5/4)	Plan na 2010	Wykonanie za 2010	% (8/7)	Plan na 2010	Wykonanie za 2010	% (11/10)
1.	2.	3.	4.	5.	6.	7.	8.	9.	10.	11.	12.
	60015	Drogi publiczne w miastach na prawach powiatu ( w rozdziale nie ujmuje się wydatków na drogi gminne)	256 971 126	246 474 837	95,92	9 779 000	6 958 776	71,16	247 192 126	239 516 061	96,89
<b>700</b>		<b>Gospodarka mieszkaniowa</b>	<b>1 470 000</b>	<b>600 668</b>	<b>40,86</b>	<b>20 000</b>	<b>8 400</b>	<b>42,00</b>	<b>1 450 000</b>	<b>592 268</b>	<b>40,85</b>
	70005	Gospodarka gruntami i nieruchomościami	1 470 000	600 668	40,86	20 000	8 400	42,00	1 450 000	592 268	40,85
<b>710</b>		<b>Działalność usługowa</b>	<b>188</b>	<b>188</b>	<b>100,00</b>	<b>188</b>	<b>188</b>	<b>100,00</b>	<b>0</b>	<b>0</b>	<b>0,00</b>
	71015	Nadzór budowlany	188	188	100,00	188	188	100,00	0	0	0,00
<b>750</b>		<b>Administracja publiczna</b>	<b>7 124 768</b>	<b>6 704 950</b>	<b>94,11</b>	<b>7 124 768</b>	<b>6 704 950</b>	<b>94,11</b>	<b>0</b>	<b>0</b>	<b>0,00</b>
	75011	Urzędy wojewódzkie	925 481	868 938	93,89	925 481	868 938	93,89	0	0	0,00
	75020	Starostwa powiatowe	6 199 287	5 836 012	94,14	6 199 287	5 836 012	94,14	0	0	0,00
<b>754</b>		<b>Bezpieczeństwo publiczne i ochrona przeciwpożarowa</b>	<b>2 643 535</b>	<b>2 638 550</b>	<b>99,81</b>	<b>866 051</b>	<b>861 364</b>	<b>99,46</b>	<b>1 777 484</b>	<b>1 777 186</b>	<b>99,98</b>
	75405	Komendy powiatowe Policji	1 780 000	1 779 629	99,98	531 200	531 126	99,99	1 248 800	1 248 503	99,98
	75411	Komendy powiatowe Państwowej Straży Pożarnej	735 000	734 237	99,90	240 000	239 237	99,68	495 000	495 000	0,00
	75414	Obrona cywilna	76 035	75 553	99,37	42 351	41 870	98,86	33 684	33 683	100,00
	75421	Zarządzanie kryzysowe	12 700	12 534	98,69	12 700	12 534	98,69	0	0	0,00
	75495	Pozostała działalność	39 800	36 597	91,95	39 800	36 597	91,95	0	0	0,00
<b>758</b>		<b>Różne rozliczenia</b>	<b>849 749</b>	<b>849 749</b>	<b>100,00</b>	<b>849 749</b>	<b>849 749</b>	<b>100,00</b>	<b>0</b>	<b>0</b>	<b>0,00</b>
	75832	Część równoważąca subwencji ogólnej dla powiatów	849 749	849 749	100,00	849 749	849 749	100,00	0	0	0,00
<b>801</b>		<b>Oświata i wychowanie</b>	<b>164 125 243</b>	<b>162 884 007</b>	<b>99,24</b>	<b>157 578 936</b>	<b>157 220 779</b>	<b>99,77</b>	<b>6 546 307</b>	<b>5 663 228</b>	<b>86,51</b>
	80102	Szkoły podstawowe specjalne	11 154 139	10 979 629	98,44	10 876 172	10 864 733	99,89	277 967	114 896	41,33
	80111	Gimnazja specjalne	7 963 897	7 932 858	99,61	7 963 897	7 932 858	99,61	0	0	0,00
	80120	Licea ogólnokształcące	62 359 614	62 119 799	99,62	57 787 274	57 693 452	99,84	4 572 340	4 426 347	96,81
	80121	Licea ogólnokształcące specjalne	515 147	515 147	100,00	515 147	515 147	100,00	0	0	0,00
	80123	Licea profilowane	3 425 337	3 422 504	99,92	3 425 337	3 422 504	99,92	0	0	0,00
	80130	Szkoły zawodowe	65 847 310	65 241 512	99,08	64 151 310	64 119 527	99,95	1 696 000	1 121 985	66,15
	80132	Szkoły artystyczne	237 454	233 535	98,35	237 454	233 535	98,35	0	0	0,00
	80134	Szkoły zawodowe specjalne	4 417 651	4 417 047	99,99	4 417 651	4 417 047	99,99	0	0	0,00

DZ	ROZDZ.	WYSZCZEGÓLNIENIE	WYDATKI OGÓŁEM			WYDATKI BIEŻĄCE			WYDATKI MAJĄTKOWE		
			Plan na 2010	Wykonanie za 2010	% 5/4)	Plan na 2010	Wykonanie za 2010	% (8/7)	Plan na 2010	Wykonanie za 2010	% (11/10)
1.	2.	3.	4.	5.	6.	7.	8.	9.	10.	11.	12.
	80140	Centra kształcenia ustawicznego i praktycznego oraz ośrodki dokształcania zawodowego	6 451 253	6 338 165	98,25	6 451 253	6 338 165	98,25	0	0	0,00
	80146	Dokształcanie i doskonalenie nauczycieli	1 265 000	1 199 688	94,84	1 265 000	1 199 688	94,84	0	0	0,00
	80195	Pozostała działalność	188 441	184 123	97,71	188 441	184 123	97,71	0	0	0,00
	80197	Gospodarstwa pomocnicze	300 000	300 000	100,00	300 000	300 000	100,00	0	0	0,00
<b>851</b>		<b>Ochrona zdrowia</b>	<b>2 265</b>	<b>74</b>	<b>3,27</b>	<b>2 265</b>	<b>74</b>	<b>3,27</b>	<b>0</b>	<b>0</b>	<b>0,00</b>
	85156	Składki na ubezpieczenia zdrowotne oraz świadczenia dla osób nie objętych obowiązkiem ubezpieczenia zdrowotnego	2 265	74	3,27	2 265	74	3,27	0	0	0,00
<b>852</b>		<b>Pomoc społeczna</b>	<b>45 020 925</b>	<b>44 796 249</b>	<b>99,50</b>	<b>42 061 915</b>	<b>41 894 922</b>	<b>99,60</b>	<b>2 959 010</b>	<b>2 901 327</b>	<b>98,05</b>
	85201	Placówki opiekuńczo-wychowawcze	11 446 592	11 418 388	99,75	11 446 592	11 418 388	99,75	0	0	0,00
	85202	Domy pomocy społecznej	27 962 464	27 823 916	99,50	25 014 454	24 933 532	99,68	2 948 010	2 890 384	98,05
	85204	Rodziny zastępcze	3 578 374	3 574 474	99,89	3 578 374	3 574 474	99,89	0	0	0,00
	85220	Jednostki specjalistycznego poradnictwa, mieszkania chronione i ośrodki interwencji kryzysowej	957 296	925 932	96,72	946 296	914 989	96,69	11 000	10 943	99,48
	85226	Ośrodki adopcyjno-opiekuńcze	416 299	416 283	100,00	416 299	416 283	100,00	0	0	0,00
	85233	Dokształcanie i doskonalenie nauczycieli	14 900	14 900	100,00	14 900	14 900	100,00	0	0	0,00
	85295	Pozostała działalność	645 000	622 356	96,49	645 000	622 356	96,49	0	0	0,00
<b>853</b>		<b>Pozostałe zadania w zakresie polityki społecznej</b>	<b>5 866 244</b>	<b>5 664 522</b>	<b>96,56</b>	<b>5 816 448</b>	<b>5 619 249</b>	<b>96,61</b>	<b>49 796</b>	<b>45 273</b>	<b>90,92</b>
	85311	Rehabilitacja zawodowa i społeczna osób niepełnosprawnych	1 526 509	1 509 009	98,85	1 526 509	1 509 009	98,85	0	0	0,00
	85321	Zespoły do spraw orzekania o niepełnosprawności	309 313	258 400	83,54	304 813	258 400	84,77	4 500	0	0,00
	85395	Pozostała działalność	4 030 422	3 897 113	96,69	3 985 126	3 851 840	96,66	45 296	45 273	99,95
<b>854</b>		<b>Edukacyjna opieka wychowawcza</b>	<b>22 318 277</b>	<b>22 216 324</b>	<b>99,54</b>	<b>21 865 377</b>	<b>21 767 492</b>	<b>99,55</b>	<b>452 900</b>	<b>448 832</b>	<b>99,10</b>
	85403	Specjalne ośrodki szkolno-wychowawcze	2 562 798	2 544 968	99,30	2 557 798	2 539 968	99,30	5 000	5 000	0,00
	85404	Wczesne wspomaganie rozwoju dziecka	108 547	108 547	100,00	108 547	108 547	100,00	0	0	0,00

DZ	ROZDZ.	WYSZCZEGÓLNIENIE	WYDATKI OGÓŁEM			WYDATKI BIEŻĄCE			WYDATKI MAJĄTKOWE		
			Plan na 2010	Wykonanie za 2010	% 5/4)	Plan na 2010	Wykonanie za 2010	% (8/7)	Plan na 2010	Wykonanie za 2010	% (11/10)
1.	2.	3.	4.	5.	6.	7.	8.	9.	10.	11.	12.
	85406	Poradnie psychologiczno-pedagogiczne, w tym poradnie specjalistyczne	6 505 575	6 477 677	99,57	6 505 575	6 477 677	99,57	0	0	0,00
	85407	Placówki wychowania pozaszkolnego	4 642 489	4 631 143	99,76	4 229 589	4 221 486	99,81	412 900	409 657	99,21
	85410	Internaty i bursy szkolne	6 644 562	6 629 248	99,77	6 609 562	6 595 073	99,78	35 000	34 175	97,64
	85415	Pomoc materialna dla uczniów	266 611	264 952	99,38	266 611	264 952	99,38	0	0	0,00
	85417	Szkolne schroniska młodzieżowe	264 800	262 250	99,04	264 800	262 250	99,04	0	0	0,00
	85419	Ośrodki rewalidacyjno-wychowawcze	682 605	682 605	100,00	682 605	682 605	100,00	0	0	0,00
	85421	Młodzieżowe ośrodki socjoterapii	455 230	455 230	100,00	455 230	455 230	100,00	0	0	0,00
	85446	Dokształcanie i doskonalenie nauczycieli	126 450	101 094	79,95	126 450	101 094	79,95	0	0	0,00
	85495	Pozostała działalność	58 610	58 610	100,00	58 610	58 610	100,00	0	0	0,00
<b>900</b>		<b>Gospodarka komunalna i ochrona środowiska</b>	<b>5 355 835</b>	<b>4 253 052</b>	<b>79,41</b>	<b>5 355 835</b>	<b>4 253 052</b>	<b>79,41</b>	<b>0</b>	<b>0</b>	<b>0,00</b>
	90003	Oczyszczanie miast i wsi	5 058 963	3 960 601	78,29	5 058 963	3 960 601	78,29	0	0	0,00
	90007	Zmniejszenie hałasu i wibracji	289 872	289 872	100,00	289 872	289 872	100,00	0	0	0,00
	90095	Pozostała działalność	7 000	2 579	36,84	7 000	2 579	36,84	0	0	0,00
<b>921</b>		<b>Kultura i ochrona dziedzictwa narodowego</b>	<b>8 834 000</b>	<b>8 834 000</b>	<b>100,00</b>	<b>8 684 000</b>	<b>8 684 000</b>	<b>100,00</b>	<b>150 000</b>	<b>150 000</b>	<b>100,00</b>
	92106	Teatry	5 104 000	5 104 000	100,00	4 954 000	4 954 000	100,00	150 000	150 000	100,00
	92110	Galerie i biura wystaw artystycznych	1 850 000	1 850 000	100,00	1 850 000	1 850 000	100,00	0	0	0,00
	92118	Muzea	1 880 000	1 880 000	100,00	1 880 000	1 880 000	100,00	0	0	0,00
<b>926</b>		<b>Kultura fizyczna i sport</b>	<b>170 507</b>	<b>170 507</b>	<b>100,00</b>	<b>170 507</b>	<b>170 507</b>	<b>100,00</b>	<b>0</b>	<b>0</b>	<b>0,00</b>
	92695	Pozostała działalność	170 507	170 507	100,00	170 507	170 507	100,00	0	0	0,00
<b>Wydatki razem:</b>			<b>521 148 187</b>	<b>506 483 202</b>	<b>97,19</b>	<b>260 185 564</b>	<b>255 004 027</b>	<b>98,01</b>	<b>260 962 623</b>	<b>251 479 175</b>	<b>96,37</b>
<b>NA ZADANIA Z ZAKRESU ADMINISTRACJI RZĄDOWEJ ORAZ INNYCH ZADAŃ ZLECONYCH USTAWAMI - GMINA</b>											
<b>O10</b>		<b>Rolnictwo i leśnictwo</b>	<b>1197</b>	<b>1196</b>	<b>99,92</b>	<b>1197</b>	<b>1196</b>	<b>99,92</b>	<b>0</b>	<b>0</b>	<b>0,00</b>
	O1095	Pozostała działalność	1197	1196	99,92	1197	1196	99,92	0	0	0,00
<b>750</b>		<b>Administracja publiczna</b>	<b>1 284 308</b>	<b>1 283 510</b>	<b>99,94</b>	<b>1 284 308</b>	<b>1 283 510</b>	<b>99,94</b>	<b>0</b>	<b>0</b>	<b>0,00</b>

DZ	ROZDZ.	WYSZCZEGÓLNIENIE	WYDATKI OGÓŁEM			WYDATKI BIEŻĄCE			WYDATKI MAJĄTKOWE		
			Plan na 2010	Wykonanie za 2010	% 5/4)	Plan na 2010	Wykonanie za 2010	% (8/7)	Plan na 2010	Wykonanie za 2010	% (11/10)
1.	2.	3.	4.	5.	6.	7.	8.	9.	10.	11.	12.
	75011	Urzędy wojewódzkie	1 236 000	1 236 000	100,00	1 236 000	1 236 000	100,00	0	0	0,00
	75056	Spis powszechny i inne	48 308	47 510		48 308	47 510		0	0	0,00
<b>751</b>		<b>Urzędy naczelnych organów władzy państwowej, kontroli i ochrony prawa oraz sądownictwa</b>	<b>1 459 308</b>	<b>1 152 210</b>	<b>78,96</b>	<b>1 459 308</b>	<b>1 152 210</b>	<b>78,96</b>	<b>0</b>	<b>0</b>	<b>0,00</b>
	75101	Urzędy naczelnych organów władzy państwowej, kontroli i ochrony prawa	47 591	47 583	99,98	47 591	47 583	99,98	0	0	0,00
	75107	Wybory Prezydenta Rzeczypospolitej Polskiej	688 696	680 320	98,78	688 696	680 320	98,78	0	0	0,00
	75109	Wybory do rad gmin, rad powiatów i sejmików województw, wybory wójtów, burmistrzów i prezydentów miast oraz referenda gminne, powiatów i województw	723 021	424 307	58,69	723 021	424 307	58,69	0	0	0,00
<b>801</b>		<b>Oświata i wychowanie</b>	<b>13 900</b>	<b>9 278</b>	<b>66,75</b>	<b>13 900</b>	<b>9 278</b>	<b>66,75</b>	<b>0</b>	<b>0</b>	<b>0,00</b>
	80195	Pozostała działalność	13 900	9 278	66,75	13 900	9 278	66,75	0	0	0,00
<b>851</b>		<b>Ochrona zdrowia</b>	<b>16 800</b>	<b>14 973</b>	<b>89,13</b>	<b>16 800</b>	<b>14 973</b>	<b>89,13</b>	<b>0</b>	<b>0</b>	<b>0,00</b>
	85156	Składki na ubezpieczenia zdrowotne oraz świadczenia dla osób nie objętych obowiązkiem ubezpieczenia zdrowotnego	4 800	3 697	77,02	4 800	3 697	77,02	0	0	0,00
	85195	Pozostała działalność	12 000	11 276	93,97	12 000	11 276	93,97	0	0	0,00
<b>852</b>		<b>Pomoc społeczna</b>	<b>48 216 337</b>	<b>47 898 807</b>	<b>99,34</b>	<b>48 216 337</b>	<b>47 898 807</b>	<b>99,34</b>	<b>0</b>	<b>0</b>	<b>0,00</b>
	85203	Ośrodki wsparcia	606 724	606 724	100,00	606 724	606 724	100,00	0	0	0,00
	85212	Świadczenia rodzinne, świadczenia z funduszu alimentacyjnego oraz składki na ubezpieczenia emerytalne i rentowe z ubezpieczenia społecznego	47 308 000	46 996 081	99,34	47 308 000	46 996 081	99,34	0	0	0,00
	85213	Składki na ubezpieczenie zdrowotne opłacane za osoby pobierające niektóre świadczenia z pomocy społecznej, niektóre świadczenia rodzinne oraz za osoby uczestniczące w zajęciach w centrum integracji społecznej	63 000	63 000	100,00	63 000	63 000	100,00	0	0	0,00

DZ	ROZDZ.	WYSZCZEGÓLNIENIE	WYDATKI OGÓŁEM			WYDATKI BIEŻĄCE			WYDATKI MAJĄTKOWE		
			Plan na 2010	Wykonanie za 2010	% 5/4)	Plan na 2010	Wykonanie za 2010	% (8/7)	Plan na 2010	Wykonanie za 2010	% (11/10)
1.	2.	3.	4.	5.	6.	7.	8.	9.	10.	11.	12.
	85228	Usługi opiekuńcze i specjalistyczne usługi opiekuńcze	235 000	229 389	97,61	235 000	229 389	97,61	0	0	0,00
	85295	Pozostała działalność	3 613	3 613	100,00	3 613	3 613	100,00			
<b>Wydatki razem:</b>			<b>50 991 850</b>	<b>50 359 974</b>	<b>98,76</b>	<b>50 991 850</b>	<b>50 359 974</b>	<b>98,76</b>	<b>0</b>	<b>0</b>	<b>0,00</b>
<b>NA ZADANIA Z ZAKRESU ADMINISTRACJI RZĄDOWEJ ORAZ INNYCH ZADAŃ ZLECONYCH USTAWAMI - POWIAT</b>											
<b>700</b>		<b>Gospodarka mieszkaniowa</b>	<b>1 108 320</b>	<b>1 104 684</b>	<b>99,67</b>	<b>1 108 320</b>	<b>1 104 684</b>	<b>99,67</b>	<b>0</b>	<b>0</b>	<b>0,00</b>
	70005	Gospodarka gruntami i nieruchomościami	1 108 320	1 104 684	99,67	1 108 320	1 104 684	99,67	0	0	0,00
<b>710</b>		<b>Działalność usługowa</b>	<b>784 882</b>	<b>726 567</b>	<b>92,57</b>	<b>784 882</b>	<b>726 567</b>	<b>92,57</b>	<b>0</b>	<b>0</b>	<b>0,00</b>
	71013	Prace geodezyjne i kartograficzne (nieinwestycyjne)	55 000	0	0,00	55 000	0	0,00	0	0	0,00
	71014	Opracowania geodezyjne i kartograficzne	15 000	11 712	78,08	15 000	11 712	78,08	0	0	0,00
	71015	Nadzór budowlany	713 200	713 173	100,00	713 200	713 173	100,00	0	0	0,00
	71078	Usuwanie skutków klęsk żywiołowych	1 682	1 682	100,00	1 682	1 682	100,00	0	0	0,00
<b>750</b>		<b>Administracja publiczna</b>	<b>972 414</b>	<b>972 034</b>	<b>99,96</b>	<b>972 414</b>	<b>972 034</b>	<b>99,96</b>	<b>0</b>	<b>0</b>	<b>0,00</b>
	75011	Urzędy wojewódzkie	880 414	880 414	100,00	880 414	880 414	100,00	0	0	0,00
	75045	Kwalifikacja wojskowa	92 000	91 620	99,59	92 000	91 620	99,59	0	0	0,00
<b>754</b>		<b>Bezpieczeństwo publiczne i ochrona przeciwpożarowa</b>	<b>18 006 120</b>	<b>18 003 282</b>	<b>99,98</b>	<b>16 724 150</b>	<b>16 721 312</b>	<b>99,98</b>	<b>1 281 970</b>	<b>1 281 970</b>	<b>100,00</b>
	75411	Komendy powiatowe Państwowej Straży Pożarnej	17 993 120	17 990 283	99,98	16 711 150	16 708 313	99,98	1 281 970	1 281 970	100,00
	75478	Usuwanie skutków klęsk żywiołowych	13 000	12 999	99,99	13 000	12 999	99,99	0	0	0,00
<b>851</b>		<b>Ochrona zdrowia</b>	<b>100 100</b>	<b>97 671</b>	<b>97,57</b>	<b>100 100</b>	<b>97 671</b>	<b>97,57</b>	<b>0</b>	<b>0</b>	<b>0,00</b>
	85156	Składki na ubezpieczenia zdrowotne oraz świadczenia dla osób nie objętych obowiązkiem ubezpieczenia zdrowotnego	100 100	97 671	97,57	100 100	97 671	97,57	0	0	0,00
<b>852</b>		<b>Pomoc społeczna</b>	<b>918 050</b>	<b>906 150</b>	<b>98,70</b>	<b>918 050</b>	<b>906 150</b>	<b>98,70</b>	<b>0</b>	<b>0</b>	<b>0,00</b>
	85205	Zadania w zakresie przeciwdziałania przemocy w rodzinie	31 000	27 826	89,76	31 000	27 826	89,76	0	0	0,00

DZ	ROZDZ.	WYSZCZEGÓLNIENIE	WYDATKI OGÓŁEM			WYDATKI BIEŻĄCE			WYDATKI MAJĄTKOWE		
			Plan na 2010	Wykonanie za 2010	% 5/4)	Plan na 2010	Wykonanie za 2010	% (8/7)	Plan na 2010	Wykonanie za 2010	% (11/10)
1.	2.	3.	4.	5.	6.	7.	8.	9.	10.	11.	12.
	85213	Składki na ubezpieczenie zdrowotne opłacane za osoby pobierające niektóre świadczenia z pomocy społecznej, niektóre świadczenia rodzinne oraz za osoby uczestniczące w zajęciach w centrum integracji społecznej	6 500	6 074	93,45	6 500	6 074	93,45	0	0	0,00
	85231	Pomoc dla cudzoziemców	880 550	872 250	99,06	880 550	872 250	99,06	0	0	0,00
<b>853</b>		<b>Pozostałe zadania w zakresie polityki społecznej</b>	<b>648 542</b>	<b>636 538</b>	<b>98,15</b>	<b>648 542</b>	<b>636 538</b>	<b>98,15</b>	<b>0</b>	<b>0</b>	<b>0,00</b>
	85321	Zespoły do spraw orzekania o niepełnosprawności	597 000	584 997	97,99	597 000	584 997	97,99	0	0	0,00
	85334	Pomoc dla repatriantów	51 542	51 541	100,00	51 542	51 541	100,00	0	0	0,00
<b>Wydatki razem:</b>			<b>22 538 428</b>	<b>22 446 926</b>	<b>99,59</b>	<b>21 256 458</b>	<b>21 164 956</b>	<b>99,57</b>	<b>1 281 970</b>	<b>1 281 970</b>	<b>100,00</b>
<b>ZADANIA POWIERZONE REALIZOWANE NA PODSTAWIE POROZUMIEŃ Z ORGANAMI ADMINISTRACJI RZĄDOWEJ - GMINA</b>											
<b>710</b>		<b>Działalność usługowa</b>	<b>15 500</b>	<b>15 272</b>	<b>98,53</b>	<b>15 500</b>	<b>15 272</b>	<b>98,53</b>	<b>0</b>	<b>0</b>	<b>0,00</b>
	71035	Cmentarze	15 500	15 272	98,53	15 500	15 272	98,53	0	0	0,00
<b>801</b>		<b>Oświata i wychowanie</b>	<b>9 500</b>	<b>7 698</b>	<b>81,03</b>	<b>9 500</b>	<b>7 698</b>	<b>81,03</b>	<b>0</b>	<b>0</b>	<b>0,00</b>
	80195	Pozostała działalność	9 500	7 698	81,03	9 500	7 698	81,03	0	0	0,00
<b>852</b>		<b>Pomoc społeczna</b>	<b>30 000</b>	<b>30 000</b>	<b>100,00</b>	<b>30 000</b>	<b>30 000</b>	<b>100,00</b>	<b>0</b>	<b>0</b>	<b>0,00</b>
	85295	Pozostała działalność	30 000	30 000	100,00	30 000	30 000	100,00	0	0	0,00
<b>Wydatki razem:</b>			<b>55 000</b>	<b>52 970</b>	<b>96,31</b>	<b>55 000</b>	<b>52 970</b>	<b>96,31</b>	<b>0</b>	<b>0</b>	<b>0,00</b>
<b>POROZUMIENIA Z INNYMI JEDNOSTKAMI SAMORZĄDU TERYTORIALNEGO - GMINA</b>											
<b>801</b>		<b>Oświata i wychowanie</b>	<b>173 000</b>	<b>149 372</b>	<b>86,34</b>	<b>173 000</b>	<b>149 372</b>	<b>86,34</b>	<b>0</b>	<b>0</b>	<b>0,00</b>
	80104	Przedszkola	173 000	149 372	86,34	173 000	149 372	86,34	0	0	0,00
<b>926</b>		<b>Kultura fizyczna i sport</b>	<b>333 000</b>	<b>333 000</b>	<b>100,00</b>	<b>0</b>	<b>0</b>	<b>0,00</b>	<b>333 000</b>	<b>333 000</b>	<b>100,00</b>
	92601	Obiekty sportowe	333 000	333 000	100,00	0	0	0,00	333 000	333 000	100,00
<b>Wydatki razem:</b>			<b>506 000</b>	<b>482 372</b>	<b>95,33</b>	<b>173 000</b>	<b>149 372</b>	<b>86,34</b>	<b>333 000</b>	<b>333 000</b>	<b>100,00</b>

DZ	ROZDZ.	W Y S Z C Z E G Ó L N I E N I E	WYDATKI OGÓŁEM			WYDATKI BIEŻĄCE			WYDATKI MAJĄTKOWE		
			Plan na 2010	Wykonanie za 2010	% 5/4)	Plan na 2010	Wykonanie za 2010	% (8/7)	Plan na 2010	Wykonanie za 2010	% (11/10)
1.	2.	3.	4.	5.	6.	7.	8.	9.	10.	11.	12.
<b>POROZUMIENIA Z INNYMI JEDNOSTKAMI SAMORZĄDU TERYTORIALNEGO - POWIAT</b>											
754		<b>Bezpieczeństwo publiczne i ochrona przeciwpożarowa</b>	<b>213 800</b>	<b>213 800</b>	<b>100,00</b>	<b>0</b>	<b>0</b>	<b>0,00</b>	<b>213 800</b>	<b>213 800</b>	<b>100,00</b>
	75411	Komendy powiatowe Państwowej Straży Pożarnej	213 800	213 800	100,00	0	0	0,00	213 800	213 800	100,00
801		<b>Oświata i wychowanie</b>	<b>44 000</b>	<b>42 650</b>	<b>96,93</b>	<b>44 000</b>	<b>42 650</b>	<b>96,93</b>	<b>0</b>	<b>0</b>	<b>0,00</b>
	80130	Szkoły zawodowe	44 000	42 650	96,93	44 000	42 650	96,93	0	0	0,00
852		<b>Pomoc społeczna</b>	<b>733 000</b>	<b>602 735</b>	<b>82,23</b>	<b>733 000</b>	<b>602 735</b>	<b>82,23</b>	<b>0</b>	<b>0</b>	<b>0,00</b>
	85201	Placówki opiekuńczo-wychowawcze	150 000	101 041	67,36	150 000	101 041	67,36	0	0	0,00
	85204	Rodziny zastępcze	583 000	501 694	86,05	583 000	501 694	86,05	0	0	0,00
853		<b>Pozostałe zadania w zakresie polityki społecznej</b>	<b>3 747 887</b>	<b>3 744 574</b>	<b>99,91</b>	<b>3 747 887</b>	<b>3 744 574</b>	<b>99,91</b>	<b>0</b>	<b>0</b>	<b>0,00</b>
	85311	Rehabilitacja zawodowa i społeczna osób niepełnosprawnych	37 192	33 879	91,09	37 192	33 879	91,09	0	0	0,00
	85333	Powiatowe urzędy pracy	3 710 695	3 710 695	100,00	3 710 695	3 710 695	100,00	0	0	0,00
900		<b>Gospodarka komunalna i ochrona środowiska</b>	<b>214 308</b>	<b>207 502</b>	<b>96,82</b>	<b>214 308</b>	<b>207 502</b>	<b>96,82</b>	<b>0</b>	<b>0</b>	<b>0,00</b>
	90095	Pozostała działalność	214 308	207 502	96,82	214 308	207 502	96,82	0	0	0,00
921		<b>Kultura i ochrona dziedzictwa narodowego</b>	<b>2 527 500</b>	<b>2 527 500</b>	<b>100,00</b>	<b>2 527 500</b>	<b>2 527 500</b>	<b>100,00</b>	<b>0</b>	<b>0</b>	<b>0,00</b>
	92116	Biblioteki	2 527 500	2 527 500	100,00	2 527 500	2 527 500	100,00	0	0	0,00
		<b>Wydatki razem:</b>	<b>7 480 495</b>	<b>7 338 761</b>	<b>98,11</b>	<b>7 266 695</b>	<b>7 124 961</b>	<b>98,05</b>	<b>213 800</b>	<b>213 800</b>	<b>0,00</b>
<b>GMINA</b>			<b>932 317 155</b>	<b>873 805 206</b>	<b>93,72</b>	<b>694 214 622</b>	<b>665 719 450</b>	<b>95,90</b>	<b>238 102 533</b>	<b>208 085 756</b>	<b>87,39</b>
<b>POWIAT</b>			<b>551 167 110</b>	<b>536 268 889</b>	<b>97,30</b>	<b>288 708 717</b>	<b>283 293 944</b>	<b>98,12</b>	<b>262 458 393</b>	<b>252 974 945</b>	<b>96,39</b>
<b>OGÓŁEM</b>			<b>1 483 484 265</b>	<b>1 410 074 095</b>	<b>95,05</b>	<b>982 923 339</b>	<b>949 013 394</b>	<b>96,55</b>	<b>500 560 926</b>	<b>461 060 701</b>	<b>92,11</b>



## Załącznik Nr 3

## REALIZACJA ZADAŃ INWESTYCYJNYCH W ROKU 2010

Lp.	Dział	Rozdz.	§**	Nazwa zadania inwestycyjnego i okres realizacji (w latach)	Łączne koszty finansowe	Planowane wydatki w roku budżetowy 2010	Wykonanie budżetu				Uwagi, zaawansowanie rzeczowe	w złotych Jednostka organizacyjna realizująca program lub koordynująca wykonanie programu	
							Rok budżetowy 2010	z tego źródła finansowania					
								dochody własne jst	kredyty, pożyczki i obligacje	środki pochodzące z innych źródeł*			środki wymienione w art. 5 ust. 1 pkt 2 i 3 u.f.p.
1	2	3	4	5	6	7	8	9	10	11	12	13	17
1	400	40002	6050	Budowa kanalizacji sanitarnej i sieci wodociągowej na osiedlu Zagórki i ul. Brzozkwiniowej /2008-2011/	5 083 675	1 990 000	1 335 149	35 149	1 300 000	A		Zaawansowanie robót (os. Zagórki) - 90%.	ZDI
										B			
										C			
RAZEM					5 083 675	1 990 000	1 335 149	35 149	1 300 000	0	0		
1	600	60004	6050	Budowa wiat przystankowych /2009-2013/	790 000	80 000	69 642	9 642	60 000	A		Zadanie zakończone. Przekazano do użytkowania.	BKM
										B			
										C			
2	600	60004	6050	Budowa 2 punktów kontroli autobusów komunikacji miejskiej /2010/	60 000	60 000	48 100	8 100	40 000	A		Zadanie zakończone. Przekazano do użytkowania.	BKM
										B			
										C			
RAZEM					850 000	140 000	117 742	17 742	100 000	0	0		
1	600	60015	6059 / 6050	"Poprawa jakości funkcjonowania systemu transportu publicznego miasta Białegostoku" - Etap II. Modernizacja ul. Antoniuk Fabryczny (odc.od ul.Swobodnej do ul.Antoniukowskiej), ul. Antoniukowskiej oraz ulic: Knyszyńskiej, Owsianej B. Głowackiego i Narewskiej wraz z promocją projektu /2005-2010/	42 549 605	10 077 232	10 013 057	513 057	9 500 000	A		Inwestycja współfinansowana ze środków Programu Operacyjnego Rozwój Polski Wschodniej.	ZDI
										B		Zadanie zakończone. Przekazano do użytkowania.	
										C			
2	600	60015	6057 / 6059 / 6050	Przebudowa ul. Gen. St. Maczka /2003-2011/	170 221 381	109 436 231	108 804 193	567 963	4 000 000	A	104 236 230	Inwestycja współfinansowana ze środków Programu Operacyjnego Rozwój Polski Wschodniej.	ZDI / BFE
										B		Zaawansowanie robót 70%.	
										C			
3	600	60015	6050	Przebudowa Al. Tysiąclecia Państwa Polskiego (odc. od ul. Gen. St. Maczka do granic miasta) /2008-2011/	22 092 129	21 868 930	20 108 899	108 899	20 000 000	A		Zaawansowanie robót 95%.	ZDI
										B			
										C			
4	600	60015	6057 / 6059 / 6050	Przebudowa ulic w centrum miasta Białegostoku- I etap /1998-2011/	67 874 747	48 733 918	48 192 607	5 942 836	14 670 000	A	27 579 771	Inwestycja współfinansowana ze środków Regionalnego Programu Operacyjnego Województwa Podlaskiego.	ZDI
										B		Zaawansowanie robót: Młynowa, Kijowska, Cieszyńska - 60%; ul. Wiejska, ul. Mazowiecka - 90 %; ul. K. Kalinowskiego, ul. Krakowska - 70%.	
										C			

w złotych

Lp.	Dział	Rozdz.	§**	Nazwa zadania inwestycyjnego i okres realizacji (w latach)	Łączne koszty finansowe	Planowane wydatki w roku budżetowy 2010	Wykonanie budżetu				Uwagi, zaawansowanie rzeczowe	Jednostka organizacyjna realizująca program lub koordynująca wykonanie programu	
							Rok budżetowy 2010	z tego źródła finansowania					
								dochody własne jst	kredyty, pożyczki i obligacje	środki pochodzące z innych źródeł*			środki wymienione w art. 5 ust. 1 pkt 2 i 3 u.f.p.
5	600	60015	6050	Przebudowa skrzyżowania ulic: <b>Poleska, Sitarska, Częstochowska</b> z sygnalizacją świetlnąoraz budowa przedłużenia ul. Częstochowskiej od Żabiej do ul. Poleskiej /2008-2010/	8 649 123	5 018 601	4 902 460	109 859	4 400 000	A B C 392 601		Zadanie zakończone. Przekazano do użytkowania.	ZDI
6	600	60015	6050	Przebudowa <b>drogi do Hryniewicz</b> z dokumentacją techniczną budowy ścieżki rowerowej i chodnika oraz oświetlenia /2007-2012/	1 756 640	2 000	0	0		A B C		Opracowano dokumentację techniczną.	ZDI
7	600	60015	6057 / 6059 / 6050	Budowa przedłużenia ul. <b>Gen. Wł. Andersa</b> (odcinek od ul. Wasilkowskiej do ul. Baranowickiej) /2007-2012/	95 300 000	2 110 320	1 870 103	70 103	1 800 000	A B C		Opracowano dokumentację techniczną.	ZDI
8	600	60015	6057 / 6059 / 6050	Budowa przedłużenia <b>ul. Piastowskiej</b> (odc. od ul. Mieszka I do ul. W. Wysockiego) /2007-2012/	92 662 918	10 396 530	10 138 898	10 121	500 000	A B C	9 628 777	Zaawansowanie robót 10%.	ZDI
9	600	60015	6050	Budowa <b>ul. Świętokrzyskiej</b> od ul. Gen. St. Maczka do ul. Gen. Z. Berlinga i <b>ul. Gen. Z. Berlinga</b> od ul. Świętokrzyskiej do ul. Dziesięciny /2008-2010/	14 539 750	12 082 150	11 937 127	137 127	11 800 000	A B C		Zadanie zakończone. Przekazano do użytkowania.	ZDI
10	600	60015	6057 / 6059 / 6050	Przygotowanie terenów inwestycyjnych dla podstrefy Suwalskiej Specjalnej Strefy Ekonomicznej w Białymstoku - Przebudowa <b>ul. A. Mickiewicza</b> oraz promocja projektu /2008-2010/	27 194 259	6 656	6 039	611		A B C	5 428	Inwestycja współfinansowana ze środków Regionalnego Programu Operacyjnego Województwa Podlaskiego.  Roboty budowlane zakończone w 2009 r. W roku 2010 wykonano audyt zewnętrzny oraz tablice pamiątkowe informujące o projekcie.	ZDI
11	600	60015	6057 / 6059 / 6050	"Przebudowa drogi wojewódzkiej Nr 678 na odcinku Białystok - Kleosin". Przebudowa <b>ul. Wiadukt</b> , przebudowa <b>ul. K. Ciołkowskiego</b> od ul. Wiadukt do ul. W. Sławińskiego, budowa dwóch wiaduktów nad linią kolejową, budowa <b>ul. W. Sławińskiego</b> od ul. Kawalerskiej do ul. K. Ciołkowskiegowraz z opracowaniem dokumentacji/2008-2012/	36 535 960	770 000	0	0		A B C		Dokumentacja techniczna w trakcie opracowywania.	ZDI
12	600	60015	6057 / 6059 / 6050	Przebudowa <b>ul. Gen. Wł. Andersa</b> (dokumentacja projektowa 2009-2010)/2009-2013/	51 300 000	575 000	212 524	12 524	200 000	A B C		Dokumentacja techniczna w trakcie opracowywania.	ZDI

Lp.	Dział	Rozdz.	§**	Nazwa zadania inwestycyjnego i okres realizacji (w latach)	Łączne koszty finansowe	Planowane wydatki w roku budżetowy 2010	Wykonanie budżetu				Uwagi, zaawansowanie rzeczowe	Jednostka organizacyjna realizująca program lub koordynująca wykonanie programu	
							Rok budżetowy 2010	z tego źródła finansowania					
								dochody własne jst	kredyty, pożyczki i obligacje	środki pochodzące z innych źródeł*			środki wymienione w art. 5 ust. 1 pkt 2 i 3 u.f.p.
13	600	60015	6057 / 6059 / 6050	Przebudowa <b>ul. Gen. F.Kleeberga</b> (dokumentacja projektowa 2009-2010)/2009-2013/	71 000 000	1 588 290	904 173	54 173	850 000	A B C		Dokumentacja techniczna w trakcie opracowywania.	ZDI
14	600	60015	6050	Przebudowa skrzyżowania <b>ul. Boh. Monte Cassino i ul. M. Kopernika</b> oraz przebudowa <b>ul. Boh. Monte Cassino</b> (dokumentacja projektowa 2009-2010) /2009-2011/	22 000 000	170 000	13 160	13 160		A B C		Dokumentacja techniczna w trakcie opracowywania.	ZDI
15	600	60015	6050	Przebudowa <b>ul. Nowowarszawskiej</b> od ul. Wołyńskiej do ul. Baranowickiej i ul. <b>Zaściańskiej</b> od ul. Nowowarszawskiej do ul. Opolskiej /2009-2010/	2 477 986	2 330 000	2 296 560	96 560	2 200 000	A B C		Zadanie zakończono. Przekazano do użytkowania.	ZDI
16	600	60015	6050	Przebudowa <b>ul. K. Pułaskiego</b> (od ul. Kawalerskiej do ul. Wspólnej) /2009-2010/	5 058 965	4 654 360	4 640 150	40 150	4 600 000	A B C		Zadanie zakończono. Przekazano do użytkowania.	ZDI
17	600	60015	6050	Uzbrojenie terenów części <b>os. Skorupy</b> z budową nawierzchni ulic 04L, 05L i 6D /2009-2010/	1 502 000	1 502 000	1 303 549	60 127	600 000	A B C 643 422		Zadanie zakończono. Przekazano do użytkowania.	ZDI
18	600	60015	6050	Przebudowa <b>Al. Tysiąclecia Państwa Polskiego</b> wraz ze skrzyżowaniem <b>Al. Tysiąclecia Państwa Polskiego</b> z ul. <b>Wileńską</b> /2009-2011/	4 534 208	380 000	1 053	1 053		A B C		Dokumentacja techniczna w trakcie opracowywania.	ZDI
19	600	60015	6050	Przebudowa <b>nawierzchni</b> na całej długości ulic ( S.Żeromskiego, Składowa, Transportowa z parkingiem, J.K. Branickiego, Świętojańska, W. Raginisa, Meksykańska, Nowosielska, Niewodnicka Ogrodowa, Fabryczna, R. Traugutta, 27-Lipca) /2009-2013/	47 806 040	4 528 000	3 955 448	55 448	3 900 000	A B C		Zadanie zakończono i przekazano do użytkowania:ul. S. Żeromskiego, ul. Składowa. Zaawansowanie robót- ul. 27-go Lipca - 90%. Na przebudowę nawierzchni ulicy: J.K. Branickiego, Świętojańskiej został wyłoniony wykonawca robót. Ulica Meksykańska, Nowosielska, Niewodnicka - podpisano umowę z wykonawcą robót oraz przekazano plac budowy. Ulica R. Traugutta - podpisano umowę z wykonawcą robót.	ZDI
20	600	60015	6050	Opracowanie dokumentacji projektowej i budowa drogi dojazdowej do budynku przyul. <b>J. Waszyngtona 12</b> /2009-2010/	89 520	70 000	69 916	9 916	60 000	A B C		Zadanie zakończono. Przekazano do użytkowania.	ZDI
21	600	60015	6050	Przebudowa <b>ul. J. Waszyngtona</b> na odcinku od ul. Wesolej do ul. Akademickiej oraz <b>ul. Żelaznej</b> na odcinku od ul. M. Wołodźjowskiego do ul. J, Waszyngtona /2009-2011/	4 662 800	292 800	264 740	64 740	200 000	A B C		Opracowano dokumentację techniczną.	ZDI
22	600	60015	6050	Budowa <b>ul. Produkcyjnej</b> od oczyszczalni ścieków do granic miasta /2006-2011/	2 169 003	1 370 000	1 120 815	120 815	1 000 000	A B C		Zaawansowanie robót 70%.	ZDI

Lp.	Dział	Rozdz.	§**	Nazwa zadania inwestycyjnego i okres realizacji (w latach)	Łączne koszty finansowe	Planowane wydatki w roku budżetowy 2010	Wykonanie budżetu				Uwagi, zaawansowanie rzeczowe	Jednostka organizacyjna realizująca program lub koordynująca wykonanie programu	
							Rok budżetowy 2010	z tego źródła finansowania					
								dochody własne jst	kredyty, pożyczki i obligacje	środki pochodzące z innych źródeł*			środki wymienione w art. 5 ust. 1 pkt 2 i 3 u.f.p.
23	600	60015	6057 / 6059 / 6050	"Poprawa jakości funkcjonowania systemu transportu publicznego miasta Białegostoku" - Etap III. Remont węzła drogowego <b>Al. Solidarności - J.H. Dąbrowskiego</b> - remont dwóch estakad zasadniczych /2007-2012/	20 140 000	5 582 000	5 560 776	85 876	3 000 000	A 2 474 900 B C		Zadanie zakończono. Przekazano do użytkowania.	ZDI
24	600	60015	6057 / 6059 / 6050	"Poprawa jakości funkcjonowania systemu transportu publicznego miasta Białegostoku" - Etap III. Przebudowa <b>Al. J. Piłsudskiego</b> (odc.od Placu A. Lussy do Placu Dmowskiego) wraz ze skrzyżowaniem ul. Sienkiewicza z Al. J.Piłsudskiego /2010-2012/	20 665 000	675 000	664 900	64 900	600 000	A B C		Dokumentacja techniczna w trakcie opracowywania.	ZDI
25	600	60015	6050	Budowa ścieżki rowerowej przyul. <b>27 Lipca</b> na odcinku od ul. Zacisze do granic miasta 2010-2011/	735 000	535 000	322 418	22 418	300 000	A B C		Zaawansowanie robót 40%.	ZDI
26	600	60015	6050	Przebudowa skrzyżowania <b>Al. Jana Pawła II z ul. Wysoki Stoczek</b> z sygnalizacją świetlną, budowę wodociągu magistralnego wraz z urządzeniem terenów w sąsiedztwie Al. Jana Pawła II /2009-2011/	2 100 000	360 000	359 900	59 900	300 000	A B C		Wykonano plac przy ul. Ks. Abp. R. Jałbrzykowskiego	ZDI
27	600	60015	6050	Przebudowa <b>ul. K. Ciołkowskiego</b> do przedłużenia ul. 27 Lipca /2010/	1 035 000	1 035 000	1 032 374	32 374	1 000 000	A B C		Zadanie zakończono. Przekazano do użytkowania.	ZDI
28	600	60015	6050	Przebudowa drogi wojewódzkiej nr 678 ( <b>ul. K.Ciołkowskiego</b> ) na odcinku od ul. W.Sławińskiego do ul. A. Mickiewicza /2010-2013/	38 350 000	100 000	0	0		A B C		Dokumentacja techniczna w trakcie opracowywania.	ZDI
29	600	60015	6050	Przebudowa skrzyżowania drogi wojewódzkiej nr 678 z drogą krajową nr 19 ( <b>ul. Nowowarszawska-ul. K. Ciołkowskiego- ul. J.K. Branickiego</b> ) /2010-2013/	7 000 000	0	0	0		A B C		Dokumentacja techniczna w trakcie opracowywania.	ZDI
30	600	60015	6050	Przebudowa <b>ul. Lipowej</b> od ul. Wł. Liniarskiego do Pl. Niepodległości im.R.Dmowskiego /2010-2012/	15 110 000	110 000	109 800	9 800	100 000	A B C		Dokumentacja techniczna w trakcie opracowywania.	ZDI
RAZEM					897 112 034	246 360 018	238 805 639	8 264 510	85 580 000	3 510 923	141 450 206		
1	600	60016	6050	Budowa <b>ul. Obłoków</b> /2007-2010/	1 180 000	255 785	253 186	53 186	200 000	A B C		Zadanie zakończono. Przekazano do użytkowania.	ZDI
2	600	60016	6050	Przebudowa <b>ul. I. Białówny</b> oraz przedłużenie do <b>ul. Częstochowskiej</b> /2009-2012/	4 950 000	0	0	0		A B C		Dokumentacja techniczna w trakcie opracowywania.	ZDI
3	600	60016	6050	Budowa ulic <b>Łodowej, Końcowej, Dolnej</b> oraz <b>Oliwkowej (KD-22)</b> z dojazdami /2008 - 2011/	12 298 560	8 140 000	8 038 818	3 893 265	4 145 553	A B C		Zaawansowanie robót 65%. Ul. Końcowa i ul. Dolna przekazane do użytkowania.	ZDI
4	600	60016	6050	Dokończenie budowy nawierzchni ulic <b>wos. Bacieczki</b> wraz z uzbrojeniem /2008-2012/	9 155 849	170 000	76 268	6 268	70 000	A B C		Opracowano dokumentację techniczną.	ZDI

Lp.	Dział	Rozdz.	§**	Nazwa zadania inwestycyjnego i okres realizacji (w latach)	Łączne koszty finansowe	Planowane wydatki w roku budżetowy 2010	Wykonanie budżetu				Uwagi, zaawansowanie rzeczowe	Jednostka organizacyjna realizująca program lub koordynująca wykonanie programu	
							Rok budżetowy 2010	z tego źródła finansowania					
								dochody własne jst	kredyty, pożyczki i obligacje	środki pochodzące z innych źródeł*			środki wymienione w art. 5 ust. 1 pkt 2 i 3 u.f.p.
5	600	60016	6050	Budowa <b>ul. Jutrzenki</b> wraz z infrastrukturą /2008-2010/	3 535 137	2 650 000	2 536 387	36 387	2 500 000	A B C		Zadanie zakończone. Przekazano do użytkowania.	ZDI
6	600	60016	6050	Budowa <b>ul. KD-9D, KD-8D i ul. Ekologicznej</b> na odcinku od ul. Oboźnej do ul. Octowej /2009-2010/	2 275 793	1 400 000	1 308 368	38 368	1 270 000	A B C		Zadanie zakończone. Przekazano do użytkowania.	ZDI
7	600	60016	6050	Budowa parkingu przy <b>ul. Działkowej</b> /2009-2010/	552 936	527 900	524 997	24 997	500 000	A B C		Zadanie zakończone. Przekazano do użytkowania.	ZDI
8	600	60016	6050	Dokończenie budowy ulic w sąsiedztwie Trasy Kopernikańskiej: <b>ul. Przemysłowa</b> wraz z dojazdem do <b>ul. Przemysłowej</b> /2009-2010/	686 731	360 000	348 049	48 049	300 000	A B C		Zadanie zakończone. Przekazano do użytkowania.	ZDI
9	600	60016	6050	Przebudowa <b>ul. Warmińskiej i ul. Gospodarskiej</b> wraz ze skrzyżowaniem /2009-2011/	2 200 000	2 000	0	0		A B C		Dokumentacja projektowa opracowana na zlecenie developera.	ZDI
10	600	60016	6050	Przebudowa nawierzchni i oświetlenia <b>wul. J.Kilińskiego</b> /2009-2010/	3 767 196	3 627 000	3 452 695	52 695	3 400 000	A B C		Zadanie zakończone. Przekazano do użytkowania.	ZDI
11	600	60016	6050	Budowa parkingu przy <b>ul. Słonecznikowej</b> oraz przy <b>ul. Św. A. Boboli</b> wraz z drogą dojazdową /2009-2011/	447 000	147 000	72 627	2 627	70 000	A B C		Opracowano dokumentację techniczną.	ZDI
12	600	60016	6050	Budowa <b>ul.Kasztanowej</b> wraz z infrastrukturą /2009-2011/	1 050 000	200 000	65 880	5 880	60 000	A B C		Opracowano dokumentację techniczną. Rozstrzygnięto przetarg na wyłonienie wykonawcy robót.	ZDI
13	600	60016	6050	Budowa <b>ul. Wielkopolskiej</b> wraz z infrastrukturą /2009-2011/	1 350 000	1 150 000	905 029	25 029	880 000	A B C		Zaawansowanie robót 80%.	ZDI
14	600	60016	6050	Budowa <b>ul. Niskiej</b> wraz z budową sygnalizacji świetlnej na skrzyżowaniu ulic Gen. Wł. Sikorskiego,W. Witosza /2009-2011/	3 100 000	300 000	26 286	6 286	20 000	A B C		Opracowano dokumentację techniczną. Podpisano umowę z wykonawcą robót oraz przekazano plac budowy.	ZDI
15	600	60016	6050	Budowa nawierzchni <b>ul. W. Drzymały</b> wraz z infrastrukturą oraz kanalizacją sanitarną <b>wul. Św. Józefa</b> /2009-2011/	1 051 301	50 000	49 410	9 410	40 000	A B C		Opracowano dokumentację techniczną.	ZDI
16	600	60016	6050	Przebudowa mostu w <b>ul. Pałacowej</b> /2009-2011/	2 000 000	126 880	126 880	26 880	100 000	A B C		Opracowano dokumentację techniczną.	ZDI
17	600	60016	6050	Przebudowa mostu w <b>ul. Świętojańskiej</b> /2009-2011/	2 690 500	2 060 000	2 005 453	55 453	1 950 000	A B C		Zaawansowanie robót 75%.	ZDI
18	600	60016	6050	Budowa nawierzchni <b>ul. Słowiczej</b> wraz z infrastrukturą /2009-2011/	410 000	110 000	101 954	21 954	80 000	A B C		Zaawansowanie robót 25%.	ZDI
19	600	60016	6050	Budowa ścieżki rowerowej wzdłuż <b>ul. Cz. Miłosza</b> oraz na przedłużeniu <b>ul. Pod Krzywą</b> /2009-2010/	1 000 000	346 000	345 867	45 867	300 000	A B C		Zadanie zakończone. Przekazano do użytkowania.	ZDI
20	600	60016	6050	Budowa <b>ul. Grabowej</b> wraz z infrastrukturą/2009-2010/	1 909 760	1 900 000	1 817 977	45 249	1 000 000	A B C	772 728	Zadanie zakończone. Przekazano do użytkowania.	ZDI

Lp.	Dział	Rozdz.	§**	Nazwa zadania inwestycyjnego i okres realizacji (w latach)	Łączne koszty finansowe	Planowane wydatki w roku budżetowy 2010	Wykonanie budżetu				Uwagi, zaawansowanie rzeczowe	Jednostka organizacyjna realizująca program lub koordynująca wykonanie programu	
							Rok budżetowy 2010	z tego źródła finansowania					
								dochody własne jst	kredyty, pożyczki i obligacje	środki pochodzące z innych źródeł*			środki wymienione w art. 5 ust. 1 pkt 2 i 3 u.f.p.
21	600	60016	6050	Opracowanie dokumentacji technicznej na budowę ulic: <b>KD4L</b> na odc. od ul. Elewatorskiej do granic miasta i <b>KD5L</b> na odc. od ul. KD4L do KD-14 wraz z budową i przebudową infrastruktury /2009-2010/	96 000	10 000	398	398		A		Opracowano dokumentację techniczną.	ZDI
										B			
										C			
22	600	60016	6050	Budowa <b>ul. Brzaskwiniowej</b> od <b>ul. A. Mickiewicza</b> do <b>ul. Dojlidy Górne</b> wraz z infrastrukturą /2010/	2 180 000	2 180 000	2 092 846	51 032	1 050 000	A 991 814		Zadanie zakończono. Przekazano do użytkowania.	ZDI
										B			
										C			
23	600	60016	6050	Budowa <b>ul.Cementowej</b> (od ul. Starosielce do ul. P. Łódzińskiego), <b>ul.P. Łódzińskiego</b> (od ul. Cementowej do ul. Oboźnej) wraz z infrastrukturą oraz budowa <b>ul. Św. Kingi</b> /2010-2012/	1 875 000	62 000	12 200	12 200		A		Opracowano dokumentację techniczną.	ZDI
										B			
										C			
24	600	60016	6050	Budowa <b>ul. Jaśminowej</b> od ul. Gen. St. Maczka do ul. Orzechowej oraz ul. Oliwkowej i ul. 16KD-DW wraz z infrastrukturą /2010-2011/	1 300 000	530 000	528 146	28 146	500 000	A		Zaawansowanie robót 65%.	ZDI
										B			
										C			
25	600	60016	6050	Budowa <b>ul. Żniwnej</b> wraz z infrastrukturą /2010-2011/	550 000	50 000	0	0		A		Dokumentacja techniczna w trakcie opracowywania.	ZDI
										B			
										C			
26	600	60016	6050	Opracowanie dokumentacji technicznej <b>ulic lokalnych</b> /2010-2011/	450 000	210 000	0	0		A		Opracowano dokumentację techniczną na przebudowę Al. Paderewskiego do ul. Transportowej oraz przedłużenie ul. Transportowej do Al. I. Paderewskiego wraz z pętlą autobusową dwukierunkową w ul. Transportowej.	ZDI
										B			
										C			
27	600	60016	6050	Budowa drogi gminnej dojazdowej od <b>ul. J.K. Branickiego</b> /2010-2011/	70 000	20 000	18 300	18 300		A		Opracowano dokumentację techniczną. Uzyskano pozwolenie na budowę.	ZDI
										B			
										C			
28	600	60016	6050	Opracowanie dokumentacji technicznej na budowę drogi dojazdowej do <b>Akcentu ZOO</b> /2010/	40 000	40 000	36 478	6 478	30 000	A		Opracowano dokumentację techniczną.	ZDI
										B			
										C			
29	600	60016	6050	Opracowanie dokumentacji technicznej na budowę <b>ul. Długiej</b> /2010-2011/	50 000	25 000	24 400	4 400	20 000	A		Opracowano koncepcję budowy ulicy.	ZDI
										B			
										C			
30	600	60016	6050	Budowa <b>ul. Świętokrzyskiej</b> od ul. Antoniukowskiej do ul. Gen. Z. Berlinga /2010-2012/	19 510 000	10 000	0	0		A		Dokumentacja techniczna w trakcie opracowywania.	ZDI
										B			
										C			
31	600	60016	6050	Budowa ulicy dojazdowej od ul. K. Ciołkowskiego do cmentarza /2010-2011/	405 000	5 000	0	0		A		Dokumentacja techniczna w trakcie opracowywania.	ZDI
										B			
										C			
RAZEM					82 136 763	26 664 565	24 768 899	4 518 804	18 485 553	1 764 542	0		
1	700	70001	6050	Modernizacja <b>budynków komunalnych</b> /2010/	6 729 200	6 729 200	5 484 529	84 529	5 400 000	A		Zmodernizowano 12 budynków w 2010 r., w tym 2 budynki rozpoczęto w 2009 r. a zakończono w 2010r.	ZMK
										B			
										C			
RAZEM					6 729 200	6 729 200	5 484 529	84 529	5 400 000	0	0		

Lp.	Dział	Rozdz.	§**	Nazwa zadania inwestycyjnego i okres realizacji (w latach)	Łączne koszty finansowe	Planowane wydatki w roku budżetowy 2010	Wykonanie budżetu				Uwagi, zaawansowanie rzeczowe	Jednostka organizacyjna realizująca program lub koordynująca wykonanie programu	
							Rok budżetowy 2010	z tego źródła finansowania					
								dochody własne jst	kredyty, pożyczki i obligacje	środki pochodzące z innych źródeł*			środki wymienione w art. 5 ust. 1 pkt 2 i 3 u.f.p.
1	700	70095	6050	Rozbiórki budynków pod inwestycję drogowe /2010/	1 000 000	550 000	395 867	55 867	340 000	A B C		Rozebrano 60 budynków pod inwestycję drogowe.	ZMK
2	700	70095	6050	Przygotowanie dokumentacji konserwatorskiej budynku i <b>dziedzińca Galerii Arsenal</b> /2010/	200 000	200 000	56 490	6 490	50 000	A B C		Dokumentacja techniczna w trakcie opracowywania.	ZMK
3	700	70095	6050	Budowa <b>mieszkań komunalnych</b> /2010-2012/	47 585 000	6 459 000	6 458 979	8 979	6 450 000	A B C		Budowa budynku przy ul. Armii Krajowej.	ZMK
4	700	70095	6050	Rozbiórki budynku przy <b>Al. Jana Pawła II</b> /2010/	50 000	50 000	0	0	0	A B C		Nie wykonano rozbiórki.	ZMK
RAZEM					48 835 000	7 259 000	6 911 336	71 336	6 840 000	0	0		
1	710	71035	6050	Budowa <b>Cmentarza Miejskiego</b> /2006-2010/	458 399	0	0	0		A B C		Realizacja zadania przekazana Zakładowi Budżetowemu "Cmentarz Miejski".	OSGK
2	710	71035	6050	Wykonanie nawierzchni ścieżek przy <b>Cmentarzu Ewangelicko-Augsburskim</b> przy ul. 27 Lipca w Białymstoku /2010/	29 050	29 050	29 046	29 046		A B C		Wykonano ścieżki z kamieni otoczków na podbudowie z betonu o wymiarach: dł. 44 mb i szer. 1,65 m; dł. 36mb i szer. 1,65 m; dł. 19 mb i szer. 1,65 m.	OSGK
RAZEM					487 449	29 050	29 046	29 046	0	0	0		
1	710	71095	6057 / 6059 / 6050	Budowa <b>Białostockiego Parku Naukowo-Technologicznego</b> oraz budowa ulic obsługujących PNT /2008-2012/	175 655 796	24 348 072	19 973 208	383 093	1 500 000	A 99 450  B  C	17 990 665	Inwestycja współfinansowana ze środków Programu Operacyjnego Rozwój Polski Wschodniej.  ZDI - Zakończono budowę ul. J. Kuronia, ul. Myśliwskiej, ul. F. Karpińskiego, ul. Św. Proroka Eliasza. Zaawansowanie robót na pozostałych ulicach obsługujących PNT- 30%.  DSR- Wykonano projekt budowlany oraz studium wykonalności Białostockiego Parku Naukowo-Technologicznego. Rozpoczęto prace związane z przeprowadzeniem przetargu na budowę obiektów PNT.	ZDI / DSR <sup>1)</sup>
RAZEM					175 655 796	24 348 072	19 973 208	383 093	1 500 000	99 450	17 990 665		
1	750	75023	6050	Rozbiórka budynku przy <b>ul. J.K. Branickiego 3/5</b> oraz budowa obiektu na potrzeby Departamentu Obsługi Mieszkańców /2007-2011/	13 762 866	3 212 524	3 064 588	64 588	3 000 000	A B C		Zaawansowanie robót 20%.	ZDI
2	750	75023	6050	Opracowanie dokumentacji technicznej na modernizację budynku przy <b>ul. Św. Rocha</b> róg ul. Krakowskiej /2010/	400 000	165 000	164 842	64 842	100 000	A B C		Opracowano dokumentację techniczną.	ZMK

Lp.	Dział	Rozdz.	§**	Nazwa zadania inwestycyjnego i okres realizacji (w latach)	Łączne koszty finansowe	Planowane wydatki w roku budżetowy 2010	Wykonanie budżetu				Uwagi, zaawansowanie rzeczowe	Jednostka organizacyjna realizująca program lub koordynująca wykonanie programu	
							Rok budżetowy 2010	z tego źródła finansowania					
								dochody własne jst	kredyty, pożyczki i obligacje	środki pochodzące z innych źródeł*			środki wymienione w art. 5 ust. 1 pkt 2 i 3 u.f.p.
3	750	75023	6050	Docieplenie budynku biurowego Urzędu Miejskiego wraz ze stołówką zlokalizowanego przy <b>ul. Składowej 11</b> oraz przebudowa i adaptacja pomieszczeń po stołówce, stanowiącej segment tego budynku na potrzeby Zespołu Archiwów /2007-2010/	2 533 000	9 000	3 060	3 060		A		Zadanie zakończono. Przekazano do użytkowania.	ObU
										B			
										C			
4	750	75023	6050	Opracowanie dokumentacji projektowej i docieplenie budynku biurowego Urzędu Miejskiego zlokalizowanego przy <b>ul.J.K. Branickiego 9</b> /2010/	1 307 000	1 307 000	1 043 187	63 397	979 790	A		Opracowano dokumentację techniczną. Zaawansowanie robót 83%.	ObU
										B			
										C			
5	750	75023	6050	Przebudowa frontu budynku Urzędu Miejskiego przy <b>ul. Słonimskiej 1</b> /2010-2011/	2 401 000	66 270	65 758	5 758	60 000	A		Opracowano koncepcję oraz dokumentację techniczną.	ObU
										B			
										C			
6	750	75023	6050	Kapitałny remont wewnątrz budynku przy <b>ul. J.K. Branickiego 9</b> wraz z instalacją centralnej klimatyzacji oraz kapitałny remont garaży /2010-2012/	2 590 000	0	0	0		A		Realizacja po uzyskaniu środków finansowych w II połowie 2011 roku.	ObU
										B			
										C			
7	750	75023	6050	Opracowanie dokumentacji projektowej i remont elewacji budynku przy <b>ul. Kilińskiego 6</b> wraz z montażem klimatyzacji i systemu dozoru wizyjnego /2010-2011/	360 000	15 000	14 640	4 640	10 000	A		Opracowano opinię techniczną dotyczącą możliwości wykonania klimatyzacji w budynku.	ObU
										B			
										C			
8	750	75023	6050	Budowa wielopoziomowego parkingu na posesji przy <b>ul. Słonimskiej 1</b> - Etap I /2010-2011/	9 060 000	60 000	58 560	8 560	50 000	A		Opracowano dokumentację techniczną.	ObU
										B			
										C			
RAZEM					32 413 866	4 834 794	4 414 635	214 845	4 199 790	0	0		
1	750	75095	6050	Miejska sieć bezprzewodowa wraz z telefonią VOIP /2010-2012/	4 012 794	1 400 000	0	0		A		W 2010 roku należność opłacono z Funduszu Zasobem Geodezyjnym i Kartograficznym.	Inf
										B	0		
										C			
RAZEM					4 012 794	1 400 000	0	0	0	0	0		
1	801	80101	6050	Budowa Szkoły Podstawowej na <b>os. Bacieczki</b> /2008-2010/	15 343 808	9 820 000	9 720 568	120 568	9 600 000	A		Zadanie zakończono. Przekazano do użytkowania.	ZDI
										B			
										C			
2	801	80101	6050	Budowa sali gimnastycznej przy Zespole Szkół Nr 4 ( <b>Szkoła Podstawowa Nr 52 i Publiczne Gimnazjum Nr 31</b> ) ul. Dojlidy Górne 48 /2009-2011/	5 200 192	500 000	74 167	24 167	50 000	A		Przekazano plac budowy i rozpoczęto prace budowlane.	ZDI
										B			
										C			
3	801	80101	6050	Budowa Centrum Rekreacji z kompleksem boisk szkolnych ze sztuczną nawierzchnią przy <b>Zespole Szkół Integracyjnych Nr 1</b> przy ul. Łagodnej 10 /2009-2010/	2 000 000	1 957 056	1 957 056	157 056	1 800 000	A		Zadanie zakończono. Przekazano do użytkowania.	EKIS
										B			
										C			



Lp.	Dział	Rozdz.	§**	Nazwa zadania inwestycyjnego i okres realizacji (w latach)	Łączne koszty finansowe	Planowane wydatki w roku budżetowy 2010	Wykonanie budżetu				Uwagi, zaawansowanie rzeczowe	Jednostka organizacyjna realizująca program lub koordynująca wykonanie programu	
							Rok budżetowy 2010	z tego źródła finansowania					
								dochody własne jst	kredyty, pożyczki i obligacje	środki pochodzące z innych źródeł*			środki wymienione w art. 5 ust. 1 pkt 2 i 3 u.f.p.
4	801	80101	6050	Wykonanie naprawy nawierzchni dachu nad salą gimnastyczną w <b>Szkole Podstawowej Nr 50</b> przy ul. K. Pułaskiego 96 /2010/	332 055	332 055	332 055	32 055	300 000	A B C		Zadanie zakończono. Przekazano do użytkowania.	EKiS
5	801	80101	6050	Modernizacja boiska sportowego przy <b>Zespole Szkół Nr 5</b> ul. Kamienna 15 /2010/	308 248	308 248	278 012	78 012	200 000	A B C		Ułożono nawierzchnię poliuretanową na boisku sportowym oraz zamontowano bramki.	EKiS
6	801	80101	6050	Modernizacja boiska sportowego przy <b>Szkole Podstawowej Nr 28</b> przy ul. Warmińskiej 55 /2010/	550 000	550 000	549 398	49 398	500 000	A B C		Zadanie zakończono. Przekazano do użytkowania.	EKiS
7	801	80101	6050	Termomodernizacja <b>Szkoły Podstawowej Nr 43</b> przy ul. Stromej 16 /2010-2011/	1 700 000	70 000	60 560	60 560		A B C		Opracowano dokumentację techniczną i audyt energetyczny	ZDI
8	801	80101	6050	Likwidacja barier architektonicznych - przystosowanie sanitariatów w <b>Szkole Podstawowej Nr 11</b> z Oddziałami Integracyjnymi im. Kornela Makuszyńskiego przy ul. Poleskiej 27 /2010/	72 009	72 009	72 009	50 406		A B C	21 603	Zadanie zakończono. Przekazano do użytkowania.	EKiS
9	801	80101	6050	Budowa <b>zaplecza socjalnego</b> (kontenerowgo) przy Szkole Podstawowej nr 37 przy ul. Jaworowej 8 /2010/	390 000	390 000	342 077	42 077	300 000	A B C		Wykonano kontenerowe zaplecze socjalne. Obecnie trwa usuwanie usterek i niedoróbek.	EKiS
10	801	80101	6050	Adaptacja pomieszczeń w <b>Szkole Podstawowej Nr 2</b> przy ul. Bohaterów Monte Cassino 25 na potrzeby Samorządowego Ogniska Baletowego /2010/	190 000	190 000	189 970	9 970	180 000	A B C		Zadanie zakończono. Przekazano do użytkowania.	EKiS
11	801	80101	6050	Utworzenie szkolnego placu zabaw przy <b>Szkole Podstawowej Nr 1</b> ZSMS ul. J. Słowackiego 4 /2010/	127 700	161 667	2 083	2 083		A B C		Zadanie w trakcie realizacji. Zamontowano urządzenia na placu zabaw.	EKiS
12	801	80101	6050	Utworzenie szkolnego placu zabaw przy <b>Szkole Podstawowej Nr 2</b> ul. B.Monte Cassino 25 /2010/	207 200	238 668	2 649	2 649		A B C		Zadanie w trakcie realizacji. Zamontowano urządzenia na placu zabaw.	EKiS
13	801	80101	6050	Utworzenie szkolnego placu zabaw przy <b>Szkole Podstawowej Nr 3</b> w ZS NR 2 ul. Gdańska 23/1 /2010/	230 000	276 947	2 400	2 400		A B C		Zadanie w trakcie realizacji. Zamontowano urządzenia na placu zabaw.	EKiS
14	801	80101	6050	Modernizacja szkolnego placu zabaw przy <b>Szkole Podstawowej Nr 4</b> ul. Częstochowska 6A /2010/	150 000	171 768	1 833	1 833		A B C		Zadanie w trakcie realizacji. Zamontowano urządzenia na placu zabaw.	EKiS
15	801	80101	6050	Utworzenie szkolnego placu zabaw przy <b>Szkole Podstawowej Nr 5</b> ul. Kamienna 15 /2010/	230 900	264 262	2 649	2 649		A B C		Zadanie w trakcie realizacji. Zamontowano urządzenia na placu zabaw.	EKiS
16	801	80101	6050	Utworzenie szkolnego placu zabaw przy <b>Szkole Podstawowej Nr 7</b> ul. Wiatrakowa 18 /2010/	126 540	142 707	142 706	9 436	70 000	A B C	63 270	Zadanie zakończono. Przekazano do użytkowania.	EKiS

Lp.	Dział	Rozdz.	§**	Nazwa zadania inwestycyjnego i okres realizacji (w latach)	Łączne koszty finansowe	Planowane wydatki w roku budżetowy 2010	Wykonanie budżetu				Uwagi, zaawansowanie rzeczowe	Jednostka organizacyjna realizująca program lub koordynująca wykonanie programu	
							Rok budżetowy 2010	z tego źródła finansowania					
								dochody własne jst	kredyty, pożyczki i obligacje	środki pochodzące z innych źródeł*			środki wymienione w art. 5 ust. 1 pkt 2 i 3 u.f.p.
17	801	80101	6050	Utworzenie szkolnego placu zabaw przy <b>Szkole Podstawowej Nr 11</b> ul. Poleska 27 /2010/	230 900	1 900	1 900	1 900		A B C		Wykonano dokumentację techniczną na budowę placu zabaw.	EKiS
18	801	80101	6050	Utworzenie szkolnego placu zabaw przy <b>Szkole Podstawowej Nr 15</b> ul. Wł. Broniewskiego 1 /2010/	230 900	256 044	2 649	2 649		A B C		Zadanie w trakcie realizacji. Zamontowano urządzenia na placu zabaw, układanie nawierzchni poliuretanowej w trakcie realizacji.	EKiS
19	801	80101	6050	Utworzenie szkolnego placu zabaw przy <b>Szkole Podstawowej Nr 16</b> ul. Strażacka 25 /2010/	230 000	254 699	2 649	2 649		A B C		Zadanie w trakcie realizacji. Zamontowano urządzenia na placu zabaw.	EKiS
20	801	80101	6050	Modernizacja szkolnego placu zabaw przy <b>Szkole Podstawowej Nr 19</b> ul. Mieszka I 18 /2010/	230 900	242 552	2 400	2 400		A B C		Zadanie w trakcie realizacji. Zamontowano urządzenia na placu zabaw.	EKiS
21	801	80101	6050	Utworzenie szkolnego placu zabaw przy <b>Szkole Podstawowej Nr 26</b> ul. Radzyńska 11 /2010/	230 900	1 900	1 900	1 900		A B C		Wykonano dokumentację techniczną. Zamontowano urządzenia na placu zabaw.	EKiS
22	801	80101	6050	Utworzenie szkolnego placu zabaw przy <b>Szkole Podstawowej Nr 28</b> ul. Warmińska 55 /2010/	216 000	1 900	1 900	1 900		A B C		Wykonano dokumentację techniczną. Zamontowano urządzenia na placu zabaw.	EKiS
23	801	80101	6050	Modernizacja szkolnego placu zabaw przy <b>Szkole Podstawowej Nr 31</b> w ZSO Nr 8 ul. Żurawia 12 /2010/	126 000	143 740	2 082	2 082		A B C		Zadanie w trakcie realizacji. Zamontowano urządzenia na placu zabaw, układanie nawierzchni poliuretanowej w trakcie realizacji.	EKiS
24	801	80101	6050	Utworzenie szkolnego placu zabaw przy <b>Szkole Podstawowej Nr 32</b> przy ZS Nr 6 ul. Pietrasze 29 /2010/	230 900	1 900	1 900	1 900		A B C		Wykonano dokumentację techniczną na budowę placu zabaw.	EKiS
25	801	80101	6050	Modernizacja szkolnego placu zabaw przy <b>Szkole Podstawowej Nr 34</b> ul. Pogodna 12 /2010/	230 900	254 937	2 649	2 649		A B C		Zadanie w trakcie realizacji. Zamontowano urządzenia na placu zabaw.	EKiS
26	801	80101	6050	Modernizacja szkolnego placu zabaw przy <b>Szkole Podstawowej Nr 37</b> ul. Jaworowa 8 /2010/	230 000	249 883	2 649	2 649		A B C		Zadanie w trakcie realizacji. Zamontowano urządzenia na placu zabaw, układanie nawierzchni poliuretanowej w trakcie realizacji.	EKiS
27	801	80101	6050	Utworzenie szkolnego placu zabaw przy <b>Szkole Podstawowej Nr 43</b> ul. Stroma 16 /2010/	230 900	249 852	2 400	2 400		A B C		Zadanie w trakcie realizacji. Zamontowano urządzenia na placu zabaw.	EKiS
28	801	80101	6050	Utworzenie szkolnego placu zabaw przy <b>Szkole Podstawowej Nr 44</b> ul. Rumiankowa 13 /2010/	230 900	249 503	249 502	34 052	100 000	A 115 450 B C		Zadanie zakończone. Przekazano do użytkowania.	EKiS
29	801	80101	6050	Utworzenie szkolnego placu zabaw przy <b>Szkole Podstawowej Nr 45</b> przy ZSI ul. Łagodna 10 /2010/	230 000	201 312	749	749		A B C		Zadanie w trakcie realizacji. Zamontowano urządzenia na placu zabaw.	EKiS
30	801	80101	6050	Utworzenie szkolnego placu zabaw przy <b>Szkole Podstawowej Nr 47</b> ul. Palmowa 28 /2010/	149 280	169 659	169 659	5 019	90 000	A 74 640 B C		Zadanie zakończone. Przekazano do użytkowania.	EKiS

Lp.	Dział	Rozdz.	§**	Nazwa zadania inwestycyjnego i okres realizacji (w latach)	Łączne koszty finansowe	Planowane wydatki w roku budżetowy 2010	Wykonanie budżetu				Uwagi, zaawansowanie rzeczowe	Jednostka organizacyjna realizująca program lub koordynująca wykonanie programu	
							Rok budżetowy 2010	z tego źródła finansowania					
								dochody własne jst	kredyty, pożyczki i obligacje	środki pochodzące z innych źródeł*			środki wymienione w art. 5 ust. 1 pkt 2 i 3 u.f.p.
31	801	80101	6050	Utworzenie szkolnego placu zabaw przy <b>Szkole Podstawowej Nr 49</b> ul. Armii Krajowej 32 /2010/	230 900	240 562	2 650	2 650		A B C		Zadanie w trakcie realizacji. Zamontowano urządzenia na placu zabaw.	EKiS
32	801	80101	6050	Utworzenie szkolnego placu zabaw przy <b>Szkole Podstawowej Nr 50</b> ul. K. Pułaskiego 96 /2010/	115 450	143 391	1 834	1 834		A B C		Zadanie w trakcie realizacji. Zamontowano urządzenia na placu zabaw.	EKiS
33	801	80101	6050	Utworzenie szkolnego placu zabaw przy <b>Szkole Podstawowej Nr 51</b> ul. J.K. Kluka 11A /2010/	230 900	1 900	1 900	1 900		A B C		Wykonano dokumentację techniczną na budowę placu zabaw.	EKiS
34	801	80101	6050	Opracowanie dokumentacji technicznej na rozbudowę bazy sportowej przy <b>Szkole Podstawowej nr 49</b> ul. Armii Krajowej 32 /2010/	100 000	100 000	100 000	10 000	90 000	A B C		Opracowano dokumentację techniczną na rozbudowę bazy sportowej.	EKiS
35	801	80101	6050	Wykonanie ogrodzenia i piłkochwyłów przy <b>Zespole Szkół Nr 2</b> ul. Gdańska 25 /2010/	30 000	30 000	30 000	30 000		A B C		Zadanie zakończone. Wykonano ogrodzenie i piłkochwyty.	EKiS
RAZEM					30 894 382	18 241 021	14 311 564	756 601	13 280 000	274 963	0		
1	801	80102	6050	Likwidacja barier architektonicznych - budowa pochylni, dostosowanie łazienek oraz montaż poręczy i uchwytów w <b>Zespole Szkół Nr 11</b> przy ul. Rzemieślniczej 16 /2010/	87 612	87 612	87 612	9 334	60 000	A B C	18 278	Zadanie zakończone. Przekazano do użytkowania.	EKiS
2	801	80102	6050	Likwidacja barier architektonicznych - przystosowanie łazienek, wymiana drzwi w <b>Zespole Szkół Nr 12</b> przy ul. Krakowskiej 19 /2010/	22 875	22 875	22 875	16 013		A B C	6 862	Zadanie zakończone. Przekazano do użytkowania.	EKiS
3	801	80102	6050	Utworzenie szkolnego placu zabaw przy Zespole Szkół Nr 12 ul. Krakowska 19 /2010/	163 820	163 820	4 409	4 409		A B C		Zadanie w trakcie realizacji. Zamontowano urządzenia na placu zabaw.	EKiS
RAZEM					274 307	274 307	114 896	29 756	60 000	25 140	0		
1	801	80104	6050	Termomodernizacja, rozbudowa i montaż windy dla niepełnosprawnych w <b>Przedszkolu Samorządowym Nr 41</b> przy ul. Świętojańskiej 13/4b /2009-2010/	1 493 627	1 410 000	1 398 715	1 001 900	355 698	A B C	41 117	Zadanie zakończone. Przekazano do użytkowania.	ZDI
2	801	80104	6050	Termomodernizacja oraz wykonanie podjazdu dla niepełnosprawnych wraz z windą w <b>Przedszkolu Samorządowym Nr 26</b> przy ul. Ciepłej 19 /2010-2011/	1 132 080	200 000	26 458	26 458		A B C		Opracowano dokumentację techniczną i audyt energetyczny Rozstrzygnięto przetarg na wyłonienie wykonawcy robót.	ZDI
3	801	80104	6050	Termomodernizacja wraz z rozbudową wejścia głównego <b>Przedszkola Samorządowego Nr 77</b> przy ul. Rumiankowej 15 /2010-2011/	1 050 500	760 000	667 190	225 871	441 319	A B C		Zadanie zakończone.	ZDI
4	801	80104	6050	Termomodernizacja wraz z rozbudową o salę ćwiczeń <b>Przedszkola Samorządowego Nr 30</b> przy ul. Piastowskiej 1a /2010/	986 170	982 510	897 285	448 943	448 342	A B C		Zadanie zakończone. Przekazano do użytkowania.	ZDI

Lp.	Dział	Rozdz.	§**	Nazwa zadania inwestycyjnego i okres realizacji (w latach)	Łączne koszty finansowe	Planowane wydatki w roku budżetowy 2010	Wykonanie budżetu				Uwagi, zaawansowanie rzeczowe	Jednostka organizacyjna realizująca program lub koordynująca wykonanie programu	
							Rok budżetowy 2010	z tego źródła finansowania					
								dochody własne jst	kredyty, pożyczki i obligacje	środki pochodzące z innych źródeł*			środki wymienione w art. 5 ust. 1 pkt 2 i 3 u.f.p.
5	801	80104	6050	Termomodernizacja wraz z rozbudową wejścia głównego <b>Przedszkola Samorządowego Nr 10</b> przy Al. J. Piłsudskiego 34 /2010/	645 981	643 422	626 675	298 938	327 737	A B C		Zadanie zakończono. Przekazano do użytkowania.	ZDI
6	801	80104	6050	Termomodernizacja <b>Przedszkola Samorządowego Nr 43</b> przy ul. B. Głowackiego 3 /2010-2011/	700 000	23 000	22 887	22 887		A B C		Opracowano dokumentację techniczną i audyt energetyczny	ZDI
7	801	80104	6050	Termomodernizacja <b>Przedszkola Samorządowego Nr 35</b> przy ul. Wesołej 22 /2010-2011/	700 000	24 000	23 314	23 314		A B C		Opracowano dokumentację techniczną i audyt energetyczny	ZDI
8	801	80104	6050	Termomodernizacja <b>Przedszkola Samorządowego Nr 36</b> przy ul. Św. Mikołaja 3A /2010-2011/	750 000	33 000	32 940	32 940		A B C		Opracowano dokumentację techniczną i audyt energetyczny	ZDI
9	801	80104	6050	Wykonanie drenażu - plac zabaw przy <b>Przedszkolu Samorządowym Nr 82</b> przy ul. Z. Herberta 63 /2010-2011/	110 000	10 000	4 270	4 270		A B C		Opracowano dokumentację techniczną.	ZDI
10	801	80104	6050	Termomodernizacja <b>Przedszkola Samorządowego Nr 27</b> przy Al. J. Piłsudskiego 8a /2010-2011/	1 000 000	30 000	0	0		A B C		Opracowano dokumentację techniczną i audyt energetyczny	ZDI
RAZEM					8 568 358	4 115 932	3 699 734	2 085 521	1 573 096	41 117	0		
1	801	80106	6057 / 6059	Adaptacja pomieszczeń wraz z przystosowaniem do potrzeb osób niepełnosprawnych w Szkole Podstawowej Nr 16 przy ul. Strażackiej 25 w Białymstoku na potrzeby nowo tworzonego punktu przedszkolnego w ramach programu RPOWP /2010/	231 526	192 308	186 440	7 966	20 000	A B C	158 474	Zadanie w trakcie realizacji. Zakończono prace wewnątrz budynku szkoły, pozostał do wykonania podjazd dla osób niepełnosprawnych.	EKIS
RAZEM					231 526	192 308	186 440	7 966	20 000	0	158 474		
1	801	80110	6050	Termomodernizacja <b>Publicznego Gimnazjum Nr 5</b> przy ul. K. Pułaskiego 25 /2009-2010/	1 341 492	1 300 000	1 285 501	366 146	919 355	A B C		Zadanie zakończono. Przekazano do użytkowania.	ZDI
2	801	80110	6050	Termomodernizacja <b>Publicznego Gimnazjum Nr 15</b> przy ul. Porzeczkowej 11 /2009-2010/	2 420 000	1 880 000	1 871 241	1 871 241		A B C		Zadanie zakończono. Przekazano do użytkowania.	ZDI
3	801	80110	6050	Termomodernizacja <b>Publicznego Gimnazjum Nr 4</b> przy ul. Ciepłej 32 /2009-2010/	1 257 480	1 216 000	1 104 338	119 829	984 509	A B C		Zadanie zakończono. Przekazano do użytkowania.	ZDI
4	801	80110	6050	Budowa sali gimnastycznej razem z nadbudową zaplecza socjalnego przy <b>Publicznym Gimnazjum Nr 9</b> przy ul. Antoniuk Fabryczny 5/7 /2010-2012/	7 500 000	100 000	0	0		A B C		W wyniku likwidacji biura projektów dokumentacja projektowa nie została opracowana.	ZDI
RAZEM					12 518 972	4 496 000	4 261 080	2 357 216	1 903 864	0	0		
1	801	80120	6050	Termomodernizacja <b>Zespołu Szkół Ogólnokształcących i Technicznych</b> przy ul. Antoniuk Fabryczny 1 /2009-2010/	3 374 340	3 270 000	3 247 640	783 144	2 464 496	A B C		Zadanie zakończono. Przekazano do użytkowania.	ZDI

Lp.	Dział	Rozdz.	§**	Nazwa zadania inwestycyjnego i okres realizacji (w latach)	Łączne koszty finansowe	Planowane wydatki w roku budżetowy 2010	Wykonanie budżetu				Uwagi, zaawansowanie rzeczowe	Jednostka organizacyjna realizująca program lub koordynująca wykonanie programu	
							Rok budżetowy 2010	z tego źródła finansowania					
								dochody własne jst	kredyty, pożyczki i obligacje	środki pochodzące z innych źródeł*			środki wymienione w art. 5 ust. 1 pkt 2 i 3 u.f.p.
2	801	80120	6050	Budowa sali gimnastycznej przy <b>Zespole Szkół Ogólnokształcących Mistrzostwa Sportowego</b> przy ul. M. Konopnickiej 3 /2009-2012/	7 500 000	100 000	366	366		A B C		Opracowano dokumentację projektową.	ZDI
3	801	80120	6050	Modernizacja nawierzchni boiska sportowego przy <b>IV Liceum Ogólnokształcącym</b> przy ul. Zwierzynieckiej 9A /2009-2010/	463 021	135 000	135 000	35 000	100 000	A B C		Zadanie zakończono. Przekazano do użytkowania.	EKiS
4	801	80120	6050	Rozbudowa sali gimnastycznej przy <b>XI Liceum Ogólnokształcącym</b> przy ul. A. Grottera 9 /2010/	470 000	10 000	15	15		A B C		Inwestycja nie będzie realizowana.	ZDI
5	801	80120	6050	Budowa boisk przy <b>Zespole Szkół Ogólnokształcących Nr 9</b> ul. Upalna 26 /2010-2011/	1 195 000	418 300	418 300	18 300	400 000	A B C		Zadanie zakończono - wykonano jedno boisko i opracowano dokumentację na drugie.	EKiS
6	801	80120	6050	Likwidacja barier architektonicznych- wykonanie kosztorysu, wymiana drzwi, wymiana wykładziny na antypoślizgową oraz wykonanie dojścia do pochylni w <b>Zespole Szkół Ogólnokształcących Nr 9</b> przy ul. Upalnej 26 /2010/	477 040	477 040	477 039	68 438	300 000	A		Zadanie zakończono. Przekazano do użytkowania.	EKiS
										B			
										C 108 601			
7	801	80120	6050	Opracowanie kompleksowego projektu budowlanego i projektu wykonawczego na rozbudowę i nadbudowę oraz zmianę sposobu użytkowania poddasza budynku byłego pawilonu więziennego wraz infrastrukturą techniczną i pozwoleniem na budowę w <b>Zespole Szkół Technicznych i Ogólnokształcących</b> z Oddziałami Integracyjnymi przy ul. H. Sienkiewicza 57 /2010/	132 000	132 000	117 990	17 990	100 000	A		Zadanie w trakcie realizacji - projekt wykonany, jednakże 10% kwoty będzie opłacone po uzyskaniu pozwolenia na budowę	EKiS
										B			
										C			
RAZEM					13 611 401	4 542 340	4 396 350	923 253	3 364 496	108 601	0		
1	801	80130	6050	Budowa boisk sportowych wraz z ogrodzeniem w <b>Zespole Szkół Technicznych i Ogólnokształcących</b> przy ul. H. Sienkiewicza 57 /2010/	1 150 000	1 150 000	576 403	76 403	500 000	A B C		Zadanie w trakcie realizacji - wykonano część ogrodzenia, instalację odwadniającą i oświetleniową oraz podbudowę z kruszywa pod boiska.	EKiS
2	801	80130	6050	Wykonanie dokumentacji technicznej termomodernizacji "starego" budynku szkoły oraz wymiana stolarki okiennej i drzwiowej Zespołu Szkół Budowlano-Geodezyjnych ul. Słonimska 47/1 /2010/	300 000	300 000	300 000	50 000	250 000	A B C		Zadanie zakończono. Wykonano dokumentację techniczną, stolarkę okienną i drzwiową w starym budynku szkoły.	EKiS
RAZEM					1 450 000	1 450 000	876 403	126 403	750 000	0	0		

Lp.	Dział	Rozdz.	§**	Nazwa zadania inwestycyjnego i okres realizacji (w latach)	Łączne koszty finansowe	Planowane wydatki w roku budżetowy 2010	Wykonanie budżetu				Uwagi, zaawansowanie rzeczowe	Jednostka organizacyjna realizująca program lub koordynująca wykonanie programu	
							Rok budżetowy 2010	z tego źródła finansowania					
								dochody własne jst	kredyty, pożyczki i obligacje	środki pochodzące z innych źródeł*			środki wymienione w art. 5 ust. 1 pkt 2 i 3 u.f.p.
1	852	85202	6050	Modernizacja obiektów zgodnie z wymogami standaryzacji w <b>Domu Pomocy Społecznej</b> przy ul.Baranowickiej /2009-2010/	5 061 801	2 910 000	2 852 847	52 847	1 600 000	A 1 200 000 B C		Zadanie zakończono. Przekazano do użytkowania.	ZDI
RAZEM					5 061 801	2 910 000	2 852 847	52 847	1 600 000	1 200 000	0		
1	852	85219	6050	Wykonanie kolejnej części ogrodzenia wokół budynku przyul. <b>Białej 13/33</b> /2010/	84 000	84 000	83 866	83 866	0	A B C		Zadanie zakończono. Przekazano do użytkowania.	MOPR
RAZEM					84 000	84 000	83 866	83 866	0	0	0		
1	852	85295	6050	Budowa świetlicy socjoterapeutycznej przyul. <b>Dojnowskiej</b> /2010/	768 000	803 000	802 954	22 954	780 000	A B C		Zadanie zakończono. Przekazano do użytkowania.	ZMK
RAZEM					768 000	803 000	802 954	22 954	780 000	0	0		
1	853	85305	6050	Termomodernizacja - <b>Żłobek Miejski Nr 5</b> ul. A. Grottgera 10/1 /2009-2010/	525 838	504 000	501 077	98 477	402 600	A B C		Zadanie zakończono. Przekazano do użytkowania.	ZDI
2	853	85305	6050	Termomodernizacja <b>Żłobka Miejskiego Nr 4</b> przy ul. Wł. Broniewskiego 1A /2010-2011/	464 000	30 000	23 678	23 678		A B C		Opracowano dokumentację techniczną i audyt energetyczny	ZDI
RAZEM					989 838	534 000	524 755	122 155	402 600	0	0		
1	854	85407	6050	Budowa parkingu przy Międzyszkolnym Ośrodku Sportu ul. <b>Zwycięstwa</b> /2010/	412 900	412 900	409 657	29 657	380 000	A B C		Zadanie zakończono. Przekazano do użytkowania.	ZDI
RAZEM					412 900	412 900	409 657	29 657	380 000	0	0		
1	854	85410	6050	Opracowanie audytu wraz z dokumentacją na termomodernizację <b>internatu przy ul. Warszawska 62</b> /2010/	50 000	35 000	34 175	4 175	30 000	A B C		Opracowano dokumentację techniczną i audyt energetyczny	ZDI
RAZEM					50 000	35 000	34 175	4 175	30 000	0	0		
1	900	90001	6050	"Rozbudowa i modernizacja systemu wodociągowo-kanalizacyjnego w <b>Białymstoku</b> i Gminie Wasilków" - udział własny Miasta Białystok /2004-2012/	24 465 729	75 542	37 408	17 408	20 000	A B C		Realizowana zgodnie z harmonogramem przez Wodociągi Białostockie.	ZDI
2	900	90001	6050	Budowa kanalizacji deszczowej w osiedlach: <b>Dojlidy, kol. Dojlidy, Dojlidy Górne, Halickie, Zagórki</b> /2008-2011/	1 452 401	40 000	28 234	8 234	20 000	A B C		Opracowano dokumentację techniczną.	ZDI
3	900	90001	6050	Budowa kolektora sanitarnego <b>Z-4</b> od ul. K. Ciołkowskiego do kanału dojlidzkiego /2009-2010/	898 590	460 000	402 376	52 376	350 000	A B C		Zadanie zakończono. Przekazano do użytkowania.	ZDI
4	900	90001	6050	Budowa kanalizacji sanitarnej <b>wul. Ks. P. Grzybowskiego</b> /2009-2011/	320 000	60 000	0	0		A B C		Dokumentacja techniczna w trakcie opracowywania.	ZDI

Lp.	Dział	Rozdz.	§**	Nazwa zadania inwestycyjnego i okres realizacji (w latach)	Łączne koszty finansowe	Planowane wydatki w roku budżetowy 2010	Wykonanie budżetu				Uwagi, zaawansowanie rzeczowe	Jednostka organizacyjna realizująca program lub koordynująca wykonanie programu	
							Rok budżetowy 2010	z tego źródła finansowania					
								dochody własne jst	kredyty, pożyczki i obligacje	środki pochodzące z innych źródeł*			środki wymienione w art. 5 ust. 1 pkt 2 i 3 u.f.p.
5	900	90001	6050	Budowa zabezpieczeń eksploatacyjnych na istniejących kanałach <b>rzeki Bażantarki</b> przy tunelu pod torami PKP na przedłużeniu ul. Ks. J. Popieluszki w Białymstoku /2010-2012/	300 000	0	0	0		A B C		Dokumentacja techniczna w trakcie opracowywania.	ZDI
6	900	90001	6050	Budowa kanalizacji sanitarnej w "sięgaczu"ul. <b>Glinianej</b> /2010/	200 000	200 000	82 418	2 418	80 000	A B C		Zaawansowanie robót 50%.	ZDI
7	900	90001	6050	Budowa kanalizacji deszczowej na <b>osiedlu Nowe Miasto</b> - ulice Kręta, Zachodnia, Pogodna - opracowanie dokumentacji /2009-2011/	2 000 000	50 000	0	0		A B C		Dokumentacja techniczna w trakcie opracowywania.	ZDI
8	900	90001	6050	Budowa sieci kanalizacyjnych w ulicach: A. <b>Chętnika, Lawendowej, Hiszpańskiej, Portugalskiej, Belgijskiej, Szwajcarskiej, Wspólnej</b> (od ul. Harcerskiej do ul.K. Pułaskiego), <b>J. Zamoyskiego</b> - (opracowanie dokumentacji technicznej) /2010-2011/	350 000	175 000	78 720	78 720		A B C		Opracowano dokumentację techniczną.	ZDI
9	900	90001	6050	Budowa studni chłonnej w ul. <b>Królowej Jadwigi</b> /2010-2011/	50 000	10 000	0	0		A B C		Dokumentacja techniczna w trakcie opracowywania.	ZDI
RAZEM					30 036 720	1 070 542	629 156	159 156	470 000	0	0		
1	900	90002	6057 / 6059	Zintegrowany system <b>gospodarki odpadami</b> dla aglomeracji białostockiej /2004-2011/	741 788	263 060	263 060	33 060	230 000	A B C	0	Przeprowadzono konsultacje społeczne i kampanię promocyjną,	BFE
RAZEM					741 788	263 060	263 060	33 060	230 000	0	0		
1	900	90004	6050	Opracowanie dokumentacji technicznej i budowa bulwaru nad rzeką Białą (od ul. Sokólskiej do ul. K. Ciołkowskiego) /2008-2013/	15 150 000	57 000	55 636	55 636		A B C			ZDI /OSGK
1a	900	90004	6050	Opracowanie dokumentacji technicznej i budowa bulwaru <b>nad rzeką Białą</b> (od ul. Sokólskiej do ul.K. Ciołkowskiego) /2008-2013/	12 890 000	0	0	0		A B C		Opracowywana jest koncepcja w Departamencie Urbanistyki.	ZDI
1b	900	90004	6050	Przebudowa <b>rzeki Białej</b> - meandryzacja /2010/	57 000	57 000	55 636	55 636		A B C		Wykonano mapę sytuacyjno-wysokościową. Opracowano dokumentację techniczną na elementy związane z przebudową-remeandryzacją rzeki Białej oraz wykonaniem urządzeń wodnych służących do regulacji stanu wody. Sporządzono opracowanie dot. oceny stanu zasobów przyrody z uwzględnieniem zmienności fitosocjologicznej zbiorowisk roślinnych. Wykonano aktualizację dokumentacji projektowej w związku ze zmianą planowanego przebiegu inwestycji.	OSGK

Lp.	Dział	Rozdz.	§**	Nazwa zadania inwestycyjnego i okres realizacji (w latach)	Łączne koszty finansowe	Planowane wydatki w roku budżetowy 2010	Wykonanie budżetu				Uwagi, zaawansowanie rzeczowe	Jednostka organizacyjna realizująca program lub koordynująca wykonanie programu	
							Rok budżetowy 2010	z tego źródła finansowania					
								dochody własne jst	kredyty, pożyczki i obligacje	środki pochodzące z innych źródeł*			środki wymienione w art. 5 ust. 1 pkt 2 i 3 u.f.p.
2	900	90004	6050	Wykonanie projektu budowlanego rewaloryzacji <b>Skweru AK /2010/</b>	61 000	<b>61 000</b>	<b>61 000</b>	61 000		A B C		Opracowano dokumentację techniczną dot. rewaloryzacji ogrodu przy Pałacyku Gościnnym - Etap I, część współczesna, obejmująca m.in.: projekt budowlany wraz z projektem zagospodarowania terenu, w tym kosztorys inwestorski, przedmiar robót, sepcyfikacja techniczna wykonania i odbioru robót; projekt drogowy, projekt zieleni, projekt kanalizacji deszczowej z przyłączeniem wodociągowym na potrzeby nawadniania, projekt oświetlenia projekt architektoniczny.	OSGK
3	900	90004	6050	Modernizacja placu zabaw w <b>Parku Konstytucji 3 Maja /2010/</b>	180 000	<b>180 000</b>	<b>180 000</b>	80 000	100 000	A B C		W ramach realizacji zadania powstał plac zabaw o następujących parametrach: powierzchnia ok.. 1200 m <sup>2</sup> , nawierzchnia bezpieczna w obrębie wymaganych stref bezpieczeństwa pod zabawkami (230 m <sup>2</sup> ), wyposażenie placu zabaw (wykonanie z drewna Robinii akacjowej o naturalnej strukturze drewna), w tym: piaskownica z leżących pni - 1szt, bujak-sprężynowiec - 2szt., huśtawka typu "ważka" z podwójnymi siedziskami - 1szt., huśtawka typu "bocianie gniazdo" -1szt., huśtawka typu "waga" z siedziskiem irczykowym -1szt., zestaw z wieżą, zjeżdżalnią, ruchomym trapez typu "Kokosz" - 1szt., ławka półokrągła drewnniana dla dorosłych - 1szt., stół drewnniany z ławką z oparciem i bez oparcia dla dorosłych - 1 zestaw, kosz na śmieci drewnniany bez pokrywy - 1szt., tablica informacyjna z regulaminem użytkowania placu zabaw - 1szt.	OSGK
4	900	90004	6050	Urządzenie placu zabaw w <b>Parku Planty /2010-2011/</b>	1 392 505	<b>12 505</b>	<b>12 505</b>	12 505		A B C		Opracowano aktualizację dokumentacji technicznej rewalorzyzacji zabytkowego Parku Planty w części dot. placu zabaw.	OSGK
RAZEM					16 783 505	310 505	309 141	209 141	100 000	0	0		
1	900	90015	6050	Budowa oświetlenia w osiedlach <b>Dojlidy, kol.Dojlidy Górne i Zagórki /2007-2011/</b>	1 382 460	<b>140 000</b>	<b>81 483</b>	81 483		A B C		Wybudowano i przekazano do użytkowania oświetlenie w ulicach: Kotwicznej, Wydmowej, Stoczni Gdańskiej, Podmokłej, Lubczykowej, Fiołkowej, Zalesie.	ZDI
2	900	90015	6050	Budowa <b>oświetlenia ulic</b> wylotowych z miasta /2009-2010/	564 995	<b>50 000</b>	<b>42 505</b>	42 505		A B C		Zadanie zakończono. Przekazano do użytkowania.	ZDI
3	900	90015	6050	Wykonanie <b>iluminacji obiektów</b> architektonicznych /2010/	300 000	<b>300 000</b>	<b>298 455</b>	58 455	240 000	A B C		Zadanie zakończono. Przekazano do użytkowania.	ZDI
4	900	90015	6050	Budowa oświetlenia w <b>ul. Owocowej i ul. Miętowej /2010-2011/</b>	155 000	<b>15 000</b>	<b>0</b>	0		A B C		Rozstrzygnięto przetarg na wyłonienie wykonawcy robót.	ZDI



Lp.	Dział	Rozdz.	§**	Nazwa zadania inwestycyjnego i okres realizacji (w latach)	Łączne koszty finansowe	Planowane wydatki w roku budżetowy 2010	Wykonanie budżetu				Uwagi, zaawansowanie rzeczowe	Jednostka organizacyjna realizująca program lub koordynująca wykonanie programu	
							Rok budżetowy 2010	z tego źródła finansowania					
								dochody własne jst	kredyty, pożyczki i obligacje	środki pochodzące z innych źródeł*			środki wymienione w art. 5 ust. 1 pkt 2 i 3 u.f.p.
5	900	90015	6050	Przebudowa sygnalizacji świetlnych na skrzyżowaniach /2010/	135 000	135 000	132 804	32 804	100 000	A B C		Zadanie zakończono. Przebudowano skrzyżowanie ul. Hetmańskiej z ul. Ks. J. Popiełuszki oraz skrzyżowanie ul. Składowej z ul. M. Kopernika.	ZDI
RAZEM					2 537 455	640 000	555 247	215 247	340 000	0	0		
1	900	90095	6050	Urządzenie <b>kopca papieskiego</b> wraz z przyległym terenem /2009-2011/	652 133	52 133	49 538	9 538	40 000	A B C		Zawarto umowę o przyłączenie sieci, urządzeń i instalacji elektrycznych obiektu. Wykonano projekt zagospodarowania kopca.	OSGK
2	900	90095	6050	Budowa <b>miejskich toalet</b> wolnostojących /2009-2011/	514 231	194 000	189 104	89 104	100 000	A B C		Wybudowano toaletę publiczną wraz z przyłączami na skwerze im. T. Soloniewicz o następujących parametrach: toaleta typu WC-MINI na fundamencie żelbetonowym: powierzchnia zabudowy- 5,46 m <sup>2</sup> , powierzchnia użytkowa- 4,07 m <sup>2</sup> , kubatura-15,0 m <sup>3</sup> , ciężar-1900 kg; elektryczna linia zasilająca: materiał - PE, średnica- 32 mm, długość - 58 m; przyłącze wodociągowe: materiał PE, średnica-32 mm, długość 3 m; przyłącze kanalizacji sanitarnej: materiał- PVC, średnica- 160 mm, długość- 58 m.. Pozyskano również warunki przyłączenia do sieci wono-kanalizacyjnej dla toalety publicznej w Parku Planty oraz wykonano aktualizację kosztorysów inwestorskich dot. rewaloryzacji zabytkowego Parku Planty w zakresie budowy przyłącza i instalacji kanalizacji sanitarnej, instalacji wodociągowej oraz elektrycznej linii zasilającej do szaletu.	OSGK
3	900	90095	6050	Opracowanie projektu i wykonanie konstrukcji" <b>Koła olimpijskie" przy Al. Solidarności / ul. Zwycięstwa /2010/</b>	35 110	35 110	35 110	9 806	25 304	A B C		Wykonano projekt plastyczny, konstrukcyjny i elektryczny obiektu.	OSGK
4	900	90095	6050	Wykonanie obiektu małej architektury( <b>rzeźby</b> ) - <b>maski</b> /2009-2010/	79 952	21 952	21 952	21 952		A B C		W ramach realizacji zadania wykonano obiekt o następujących parametrach: rzeźba "MASKA" z kamienia "gnejs", postać chłopca (odlew z brązu, cyzelowany i patynowany), fundament betonowy o wymiarach 1,25 m, obłożony okładziną z kamienia "gnejs" na wysokość 1,25 m.	OSGK
5	900	90095	6050	Budowa studni głębinowej na <b>os. Wygoda</b> /2008-2010/	60 593	55 913	55 912	5 912	50 000	A B C		Wykonano studnię głębinową przy ul. 27 Lipca o parametrach: głębokość - 52,5 m, głębokość posadowienia filtra- 52,5 m, średnica filtra- 280 mm, typ filtra -PVC, długość części czynnej filtra- 8,0 m, warstwa wodonośna: 42,0-50,5 m, średnica kolumn pozostawionych - 508 mm, średnica końcowej kolumny- 406 mm, wydajność -18,0 m <sup>3</sup> /h, depresja- 11,25 m, pompa -ręczna typu SBF-KARDIA- 1szt.	OSGK

Lp.	Dział	Rozdz.	§**	Nazwa zadania inwestycyjnego i okres realizacji (w latach)	Łączne koszty finansowe	Planowane wydatki w roku budżetowy 2010	Wykonanie budżetu				Uwagi, zaawansowanie rzeczowe	Jednostka organizacyjna realizująca program lub koordynująca wykonanie programu	
							Rok budżetowy 2010	z tego źródła finansowania					
								dochody własne jst	kredyty, pożyczki i obligacje	środki pochodzące z innych źródeł*			środki wymienione w art. 5 ust. 1 pkt 2 i 3 u.f.p.
6	900	90095	6050	Budowa studni głębinowej na os. <b>Pietrasze</b> /2009-2010/	77 798	73 650	73 650	3 650	70 000	A		Wykonano studnię głębinową przy ul. S. Batorego o parametrach: głębokość - 75,0 m, głębokość posadowienia filtra 74,0 m, średnica filtra- 219 mm, typ filtra -stalowy, siatka nr 10, warstwa wodonośna: 65,0-72,5 m, średnica kolumn pozostawionych - 298mm, wydajność -6,6 m³/h, depresja- 14,8 m, pompa -ręczna typu SBF-KARDIA- 1szt.	OSGK
7	900	90095	6050	Budowa studni głębinowej na ul. W. <b>Wysockiego</b> /2010-2011/	136 354	6 354	6 354	6 354		A		Wykonano dokumentację w przedmiocie ujęcia wody podziemnej.	OSGK
8	900	90095	6050	Wykonanie tablicy upamiętniającej ofiary Katynia i katastrofy lotniczej pod Smoleńskiem w dn. 10.04.2010 r. /2010/	6 100	6 100	6 100	6 100		A		Wykonano tablicę o następującej charakterystyce: szyny kolejowe - 2szt. Osadzone w gniazdach metalowych, podkłady kolejowe - 5szt. Przykręcone do szyn śrubami kolejowymi, napis wyrzeźbiony na podkładach kolejowych.	OSGK
RAZEM					1 562 271	445 212	437 720	152 416	285 304	0	0		
1	921	92120	6050/ 6057/ 6059	"Rewaloryzacja Barokowego Ogrodu Branickich w Białymstoku Etap I"- <b>Salon Ogrodowy</b> /2006-2011/	9 732 712	4 309 221	4 024 350	930 786	1 000 000	A	2 093 564	Inwestycja współfinansowana ze środków Regionalnego Programu Operacyjnego Województwa Podlaskiego.	ZDI
												Zaawansowanie robót 60%.	
2	921	92120	6050/ 6057/ 6059	"Rewaloryzacja Barokowego Ogrodu Branickich w Białymstoku Etap I" - <b>Dziedziniec wstępny</b> /2007-2010/	4 572 288	2 457 293	2 431 944	138 683	1 000 000	A	1 293 261	Inwestycja współfinansowana ze środków Regionalnego Programu Operacyjnego Województwa Podlaskiego.	ZDI
												Zadanie zakończono. Przekazano do użytkowania.	
RAZEM					14 305 000	6 766 514	6 456 294	1 069 469	2 000 000	0	3 386 825		
1	925	92504	6050	Przebudowa, budowa i remont kapitalny obiektów wraz z towarzyszącą infrastrukturą w <b>Akcencie ZOO</b> /2007-2012/	17 286 348	197 547	182 665	82 665	100 000	A		Opracowano aktualizację dokumentacji projektowej przebudowy i remontu kapitalnego obiektu wraz z towarzyszącą infrastrukturą. Zawarto umowę o przyłączenie sieci energetycznej. Zaktualizowano kosztorysy branżowe przyłączy sieci wodociągowej, kanalizacyjnej i gazowej. W ramach realizacji inwestycji wykonano także I etap prac modernizacyjnych, tj. odbudowę stawu.	OSGK
RAZEM					17 286 348	197 547	182 665	82 665	100 000	0	0		
1	926	92601	6050	Budowa <b>skateparku</b> w parku im. Jadwigi Dziekońskiej /2008-2010/	1 110 132	525 400	523 921	23 921	500 000	A		Zadanie zakończono. Przekazano do użytkowania.	ZDI

Lp.	Dział	Rozdz.	§**	Nazwa zadania inwestycyjnego i okres realizacji (w latach)	Łączne koszty finansowe	Planowane wydatki w roku budżetowy 2010	Wykonanie budżetu				Uwagi, zaawansowanie rzeczowe	Jednostka organizacyjna realizująca program lub koordynująca wykonanie programu	
							Rok budżetowy 2010	z tego źródła finansowania					
								dochody własne jst	kredyty, pożyczki i obligacje	środki pochodzące z innych źródeł*			środki wymienione w art. 5 ust. 1 pkt 2 i 3 u.f.p.
2	926	92601	6050	Budowa boiska sportowego ze sztuczną nawierzchnią w ramach Programu <b>Moje Boisko-Orlik 2012*</b> /2010/	1 684 000	1 684 000	1 622 452	56 452	900 000	A 333 000 B 333 000 C		Zadanie zakończono. Przekazano do użytkowania.	ZDI
3	926	92601	6050	Modernizacja boiska sportowego przyul. <b>Wolińskiej</b> /2010/	20 000	20 000	15	15		A B C		Nawieziono grunt do wyrównania terenu.	ZDI
4	926	92601	6050	Modernizacja boiska sportowego na os. <b>Pieczurki</b> /2010/	100 000	100 000	0	0		A B C			EKIS
RAZEM					2 914 132	2 329 400	2 146 388	80 388	1 400 000	666 000	0		
OGÓŁEM					1 414 399 281	369 868 287	345 374 575	22 222 966	152 474 703	7 690 736	162 986 170		x

\* Wybrać odpowiednie oznaczenie źródła finansowania:

A. Dotacje i środki z budżetu państwa (np. od wojewody, MEN, UKFiS, ...)

B. Środki i dotacje otrzymane od innych jst oraz innych jednostek zaliczanych do sektora finansów publicznych

C. Inne źródła

(\*\* kol. 4 do wykorzystania fakultatywnego)

## Załącznik Nr 3a

## WYKAZ ZADAŃ PRZEKAZANYCH W RAMACH INWESTYCJI W 2010 ROKU

## 1. SIEĆ WODOCIĄGOWA

LP.	Nazwa zadania	Zakres rzeczowy w mb
1	w ul. Świętokrzyskiej	891,50
2	w ul. Częstochowskiej	335,00
3	w ul. Gen. Z. Berlinga	541,00
4	w ul. Obłoków	102,00
5	w ul. J. Kuronia	653,00
6	w ul. Proroka Eliasza	22,20
7	w ul. Myśliwskiej	107,15
8	w ul. F. Karpińskiego	431,10
9	w ul. Ks. St. Andrukiewicza	38,74
10	w ul. O6D	333,26
11	w ul. O4L	129,00
12	w ul. Jesionowej	102,00
13	w ul. Ekologicznej	334,50
14	w ul. KD-9D (Zakątek)	235,50
15	w ul. KD-8D	56,50
16	w ul. Liniowej	87,72
17	w ul. Algebraicznej	6,23
18	w ul. Logarytmicznej	669,38
19	w ul. Pierwiastkowej	272,39
20	w ul. Mnożnej	290,13
21	w ul. Dodatniej	421,18
22	w ul. Geometrycznej	158,36
23	w ul. Jutrzenki	201,00
24	w ul. Odrzańskiej	422,00
Razem		6 840,84

## 1a. przyłącza wodociągowe

LP.	Nazwa zadania	Zakres rzeczowy w mb
1	do Dziedzińca wstępnego Barokowego Ogrodu Branickich	60,00
2	do Zespołu Szkół Zawodowych nr 5 ul. Antoniuk Fabryczny	15,40
3	do parkingu przy Międzyszkolnym Ośrodku Sportu ul. Zwycięstwa	76,00
4	do ul. Częstochowskiej	51,50
5	do ul. Jesionowej	56,50
Razem		259,40

**2. DROGI****2a. Drogi o znaczeniu ogólnomiejskim**

LP.	Nazwa zadania	Zakres rzeczowy w mb
1	ul. Antoniukowska	1 144,50
2	ul. Antoniuk Fabryczny	1 262,00
3	ul. Gen. Z. Berlinga	1 082,20
4	ul. Konstytucji 3 Maja	234,00
5	ul. Świętokrzyska	1 030,00
6	ul. Wierzbowa	139,00
7	ul. Częstochowska	330,00
8	ul. Poleska	380,00
9	ul. Składowa	185,00
10	ul. St. Żeromskiego	453,00
11	ul. K. Ciołkowskiego	1 399,60
12	ul. J. Kilińskiego	240,00
13	ul. Kościelna	235,00
14	ul. J. Kuronia	702,00
15	ul. Proroka Eliasza	593,00
16	ul. Myśliwska	106,25
17	ul. F. Karpińskiego	378,00
18	ul. K. Pułaskiego	888,00
19	ul. Kawaleryjska	138,00
20	ul. Knyszyńska	301,00
21	ulica dojazdowa do Browaru	109,00
22	ul. Sitarska	110,00
<b>Razem</b>		<b>11 439,55</b>

**2b. Drogi w zabudowie wielorodzinnej**

LP.	Nazwa zadania	Zakres rzeczowy w mb
1	ul. Gajowa	74,00
2	ul. Narewska	225,00
3	ul. Owsiana	205,00
4	ul. B. Głowackiego	231,00
5	droga dojazdowa bez nazwy, na działce o nr. Ewidencyjnym 16/11 przy ul. Włókienniczej	27,20
6	ul. Podleśna	29,00
7	ul. Ks. St. Andrukiewicza	123,90
8	ul. O4L	89,50
9	ul. O6D	349,60
10	droga dojazdowa przy ul. J. Waszyngtona	66,00
<b>Razem</b>		<b>1 420,20</b>

**2c. Drogi w zabudowie jednorodzinnej**

LP.	Nazwa zadania	Zakres rzeczowy w mb
1	ul. Obłoków	260,00
2	ul. Dolna	1 114,80
3	ul. Końcowa	737,00
4	ul. Bracka	102,00
5	ul. Przemysłowa	185,00
6	ul. Grabowa	546,00
7	ul. Brzoskwiniowa	763,80
8	ul. Nowowarszawska	693,00
9	ul. Kręta	241,30
10	ul. Ekologiczna	339,53
11	ul. KD-9D (ul. Zakątek)	226,59
12	ul. KD-8D	57,92
13	ul. Jesionowa	260,00
14	ul. Jutrzenki	557,00
<b>Razem</b>		<b>6 083,94</b>

**2d. Parkingi, place, chodniki i skrzyżowania**

LP.	Nazwa zadania	Zakres rzeczowy w m <sup>2</sup>
1	plac przy ul. Ks. Abp. R. Jałbrzykowskiego	580,00
2	parking ul. Działkowa	2 650,40
3	Dziedziniec wstępny Barokowego Ogrodu Branickich	1 436,00
4	estakady zasadnicze ul. Dąbrowskiego	4 870,00
5	łącznica z Al. Solidarności w ul. Kolejowej	1 390,00
6	łącznica z ul. Dąbrowskiego z ul. Antoniukowską	1 148,00
7	parking przy Międzyszkolnym Ośrodku Sportu ul. Zwycięstwa	802,60
<b>Razem</b>		<b>12 877,00</b>

**2e. Ścieżki rowerowe i ciągi pieszko-rowerowe**

LP.	Nazwa zadania	Zakres rzeczowy w mb
1	ul. Berlinga	858,53
2	ul. Świętokrzyska	654,00
3	ul. Cz. Miłosa	643,00
4	ul. Pod Krzywą	388,00
5	ul. Brzoskwiniowa	216,80
6	ul. Nowowarszawska	34,00
7	ul. J. Kuronia	690,00
8	ul. Proroka Eliasza	586,00
9	ul. F. Karpińskiego	371,00
10	ul. K. Pułaskiego	747,00
1	ul. Częstochowska	338,30
2	ul. Poleska	41,70
3	ul. Sitarska	78,30
<b>Razem</b>		<b>5 646,63</b>

**3. KANALIZACJA DESZCZOWA**

<b>LP.</b>	<b>Nazwa zadania</b>	<b>Zakres rzeczowy w mb</b>
1	w ul. Antoniukowskiej	44,16
2	w ul. Antoniuk Fabryczny	767,07
3	w ul. Świętokrzyskiej	554,00
4	w ul. Knyszyńskiej	198,00
5	w ul. Narewskiej	208,50
6	w ul. Owsianej	111,50
7	w ul. B. Głowackiego	198,00
8	w ul. Częstochowskiej	313,00
9	w ul. Poleskiej	525,00
10	w ul. Gen. Z. Berlinga	809,90
11	w ul. Obłoków	316,00
12	w ul. Dolnej	293,00
13	w ul. Końcowej	727,70
14	na parkingu przy ul. Działkowej	126,43
15	w ul. J. Kilińskiego	143,00
16	w ul. Grabowej	573,00
17	w ul. Brzoskwiniowej	794,60
18	na Dziedzińcu wstępnym Barokowego Ogrodu Branickich	502,00
19	w ul. Nowowarszawskiej	680,50
20	w ul. J. Kuronia	442,50
21	w ul. Proroka Eliasza	515,00
22	w ul. Myśliwskiej	85,50
23	w ul. F. Karpińskiego	249,00
24	na parkingu przy Międzyszkolnym Ośrodku Sportu przy ul. Zwycięstwa	151,80
25	w ul. Ekologicznej	381,30
26	w ul. KD-9D (ul. Zakątek)	216,70
27	w ul. KD-8D	60,00
28	w ul. Ks. St. Andrukiewicza	42,33
29	w ul. O4L	49,53
30	w ul. O6D	312,72
31	w ul. Morskiej	11,96
32	w ul. Kapitańskiej	44,67
33	w ul. Cumowniczej	76,54
34	w ul. Posejdona	126,07
35	w ul. Żeglarskiej	10,87
36	w ul. Pirackiej	474,51
37	w ul. Okrętowej	13,75
38	w ul. Zagórki	396,13
39	w ul. Liniowej	85,01
40	w ul. Algebraicznej	129,56
41	w ul. Pierwiastkowej	114,90
42	w ul. K. Pułaskiego	551,60
43	w ul. Jesionowej	107,20

LP.	Nazwa zadania	Zakres rzeczowy w szt.
44	w ul. Jutrzenki	179,00
45	w ul. Odrzańskiej	353,00
46	w ul. KD-10D	209,00
<b>Razem</b>		<b>13 275,51</b>

**3a. separatory**

LP.	Nazwa zadania	Zakres rzeczowy w szt.
1	w ul. Antoniukowskiej	2,00
2	w ul. Ekologicznej	1,00
<b>Razem</b>		<b>3,00</b>

**3b. przykanaliki deszczowe**

LP.	Nazwa zadania	Zakres rzeczowy w mb
1	w ul. Antoniukowskiej	589,00
2	w ul. Antoniuk Fabryczny	518,00
3	w ul. Świętokrzyskiej	434,10
4	w ul. Knyszyńskiej	60,20
5	w ul. Narewskiej	71,80
6	w ul. Owsianej	14,00
7	w ul. B. Głowackiego	80,80
8	w ul. Częstochowskiej	221,50
9	w ul. Poleskiej	245,50
10	w ul. Gen. Z. Berlinga	411,00
11	w ul. Obłoków	57,50
12	w ul. Dolnej	123,70
13	w ul. Końcowej	78,00
14	na parkingu przy ul. Działkowej	34,27
15	w ul. Grabowej	103,00
16	w ul. Brzoskwiniowej	122,39
17	w ul. Przemysłowej	4,00
18	w ul. Nowowarszawskiej	94,50
19	w ul. Krętej	95,50
20	w ul. J. Kuronia	351,70
21	w ul. Proroka Eliasza	196,80
22	w ul. Myśliwskiej	15,50
23	w ul. F. Karpińskiego	142,20
24	w ul. Jutrzenki	20,00
25	w ul. Odrzańskiej	37,00
26	w ul. Ekologicznej	64,30
27	w ul. KD-9D (ul. Zakątek)	57,60
28	w ul. KD-8D	2,20
29	w ul. Ks. St. Andrukiewicza, 06D, 04L	35,62
30	w ul. O4L	20,00



LP.	Nazwa zadania	Zakres rzeczowy w mb
31	w ul. O6D	80,18
32	w ul. K. Pułaskiego	279,20
33	w drodze dojazdowej przy ul. J. Waszyngtona	15,00
34	w ul. Jesionowej	15,50
<b>Razem</b>		<b>4 691,56</b>

#### 4. KANALIZACJA SANITARNA

LP.	Nazwa zadania	Zakres rzeczowy w mb
1	w ul. Częstochowskiej	298,00
2	w ul. Obłoków	213,00
3	kolektor sanitarny Z-4 od ul. K. Ciołkowskiego do wlotu ul. Wilczej	328,00
4	na Dziedzińcu wstępnym Barokowego Ogrodu Branickich	136,00
5	w ul. Proroka Eliasza	16,30
6	w ul. F. Karpińskiego	297,00
7	w ul. Ekologicznej	9,50
8	w ul. KD-9D (ul. Zakątek)	4,50
9	w ul. O6D	318,83
10	w ul. Morskiej	86,79
11	w ul. Kapitańskiej	64,88
12	w ul. Cumowniczej	103,45
13	w ul. Posejdona	123,97
14	w ul. Pirackiej	474,17
15	w ul. Okrętowej	174,66
16	w ul. Rejsowej	109,22
17	w ul. Zagórki	308,36
18	w ul. Gminnej	311,50
19	w ul. Liniowej	996,39
20	w ul. Algebraicznej	255,47
21	w ul. Logarytmicznej	655,04
22	w ul. Pierwiastkowej	242,00
23	w ul. Mnożnej	236,93
24	w ul. Dodatniej	153,73
25	w ul. Jutrzenki	73,50
26	w ul. Odrzańskiej	396,50
<b>Razem</b>		<b>6 387,69</b>

##### 4a. przyłącza kanalizacji sanitarnej

LP.	Nazwa zadania	Zakres rzeczowy w mb
1	do Dziedzińca wstępnego Barokowego Ogrodu Branickich	56,00
<b>Razem</b>		<b>56,00</b>

**4b. przepompownie ścieków**

LP.	Nazwa zadania	Zakres rzeczowy w szt.
1	ul. Odrzańska	1,00
2	ul. Posejdona	1,00
3	ul. Gminna	1,00
4	ul. Okretowa	1,00
<b>Razem</b>		<b>4,00</b>

**4c. kanał tłoczny**

LP.	Nazwa zadania	Zakres rzeczowy w mb
1	w ul. Odrzańskiej	73,00
2	w ul. Pirackiej	488,82
3	w ul. Okrętowej	115,05
4	w ul. Gminnej	371,73
5	w ul. Proroka Eliasza	21,00
6	w ul. F. Karpińskiego	177,00
<b>Razem</b>		<b>1 246,60</b>

**5. ENERGETYKA****5a. Oświetlenie**

LP.	Nazwa zadania	Zakres rzeczowy (punkty świetlne) szt.
1	w ul. Antoniukowskiej	39,00
2	w ul. Stalowej	3,00
3	w ul. Świętokrzyskiej	21,00
4	w ul. Wierzbowej	8,00
5	w ul. Knyszyńskiej	18,00
6	w ul. Narewskiej	12,00
7	w ul. Owsianej	7,00
8	w ul. B. Głowackiego	8,00
9	w ul. Częstochowskiej	10,00
10	w ul. Poleskiej	12,00
11	w ul. Sitarskiej	12,00
12	w ul. Proletariackiej	2,00
13	w ul. Żabiej	1,00
14	w ul. Gen. Z. Berlinga	21,00
15	w ul. Obłoków	7,00
16	na parkingu przy ul. Działkowej	15,00
17	w ul. J.Kilińskiego	11,00
18	w ul. Kościelnej	11,00
19	w ul. Grabowej	14,00
20	w ul. Brzoskwiniowej	11,00
21	w Skateparku w parku im. Jadwigi Dziekońskiej	5,00
22	w ul. S. Żeromskiego	2,00

LP.	Nazwa zadania	Zakres rzeczowy (punkty świetlne) szt.
23	w ul. Krętej	2,00
24	w ul. J. Kuronia	23,00
25	w ul. Proroka Eliasza	21,00
26	w ul. Myśliwskiej	5,00
27	w ul. F. Karpińskiego	15,00
28	w ulicy dojazdowej do Browaru	4,00
29	na parkingu przy Międzyszkolnym Ośrodku Sportu przy ul. Zwycięstwa	8,00
30	w ul. St. Bukowskiego	1,00
31	w ul. Ekologicznej	11,00
32	w ul.KD-9D (ul. Zakątek)	10,00
33	w ul. Ks. St. Andrukiewicza, 06D, 04L	10,00
34	w ul. Jutrzenki	18,00
35	w ul. Końcowej	25,00
36	w ul. Dolnej	32,00
<b>Razem</b>		<b>435,00</b>

**5b. Sieć energetyczna**

LP.	Nazwa zadania	Zakres rzeczowy w mb
1	w ul. Antoniukowskiej	2 018,00
2	w ul. Stalowej	77,00
3	w ul. Świętokrzyskiej	1 196,00
4	w ul. Wierzbowej	285,00
5	w ul. Knyszyńskiej	1 354,00
6	w ul. Narewskiej	348,00
7	w ul. Owsianej	351,00
8	w ul. B. Głowackiego	285,00
9	w ul. Częstochowskiej	454,00
10	w ul. Poleskiej	921,00
11	w ul. Sitarskiej	921,00
12	w ul. Proletariackiej	78,00
13	w ul. Żabiej	38,00
14	w ul. Gen. Z. Berlinga	1 165,00
15	na parkingu przy ul. Działkowej	332,80
16	w ul. Grabowej	1 028,00
17	w ul. Brzaskwiniowej	38,00
18	na Dziedzińcu wstępnym Barokowego Ogrodu Branickich	120,00
19	w Skateparku w parku im. Jadwigi Dziekońskiej	214,00
20	w ul. S. Żeromskiego	2,00
21	w ul. J. Kuronia	794,00
22	w ul. Proroka Eliasza	813,80
23	w ul. Myśliwskiej	144,20
24	w ul. F. Karpińskiego	604,80
25	w ulicy dojazdowej do Browaru	90,00

LP.	Nazwa zadania	Zakres rzeczowy w mb
26	w ul. St. Bukowskiego	131,00
27	w ul. Ekologicznej	380,00
28	w ul. KD-9D (ul. Zakątek)	397,00
29	w ul. K. Pułaskiego	494,00
<b>Razem</b>		<b>15 074,60</b>

#### 6. SYGNALIZACJA ŚWIETLNA

LP.	Nazwa zadania	Zakres rzeczowy w szt.
1	na skrzyżowaniu ul. Antoniukowskiej - ul. Narewskiej	1,00
2	na skrzyżowaniu ul. Antoniukowskiej - ul. Wierzbowej - ul. Świętokrzyskiej	1,00
3	na skrzyżowaniu ul. Antoniukowskiej - ul. Owsianej	1,00
4	na skrzyżowaniu ul. Antoniuk Fabryczny - ul. Swobodnej	1,00
5	na skrzyżowaniu ul. Antoniuk Fabryczny - ul. Gajowej	1,00
6	na skrzyżowaniu ul. Gen. Z. Berlinga - ul. Antoniuk Fabryczny - ul. Konstytucji 3 Maja	1,00
7	na skrzyżowaniu ul. Częstochowskiej - ul. Poleskiej - ul. Sitarskiej	1,00
8	na skrzyżowaniu ul. K. Pułaskiego - ul. Kawalerskiej oraz przy PG Nr. 5 przy ul. K. Pułaskiego 25	2,00
9	na skrzyżowaniu ul. Hetmańska - ul. Ks. J. Popiełuszki - przebudowa	1,00
10	na skrzyżowaniu ul. Składowa - ul. M. Kopernika - przebudowa	1,00
<b>Razem</b>		<b>11,00</b>

#### 7. INWESTYCJE POZOSTAŁE

LP.	Nazwa zadania	Zakres rzeczowy
1	Budowa Szkoły Podstawowej Nr 12 przy ul. Komisji Edukacji Narodowej 1A	1 obiekt
2	Termomodernizacja Przedszkola Samorządowego nr 41 ul. Świętojańska	1 obiekt
3	Termomodernizacja Przedszkola Samorządowego nr 30 ul. Piastowska 1A	1 obiekt
4	Termomodernizacja Przedszkola Samorządowego nr 10 ul. J. Piłsudskiego 34	1 obiekt
5	Termomodernizacja Publicznego Gimnazjum nr 5 ul. K. Pułaskiego 25	1 obiekt
6	Termomodernizacja Publicznego Gimnazjum nr 15 ul. Porzeczkowa 11	1 obiekt
7	Termomodernizacja Publicznego Gimnazjum nr 4 ul. Ciepła 32	1 obiekt
8	Termomodernizacja Zespołu Szkół Ogólnokształcących i Technicznych ul. Antoniuk Fabryczny 1 Publicznego Gimnazjum nr 4 ul. Ciepła 32	1 obiekt
9	Przebudowa Domu Pomocy Społecznej ul. Baranowicka	1 obiekt
10	Termomodernizacja Żłobka miejskiego Nr 5 ul. A. Grottgera 10/1	1 obiekt
11	Dziedziniec wstępny Barokowego Ogrodu Branickich - fontanny	2 fontanny
12	Budowa Skatepark w parku im. Jadwigi Dziekońskiej	1 obiekt
13	Budowa boiska sportowego ze sztuczną nawierzchnią przy Szkole Podstawowej nr 37 ul. Jaworowa 8	1 obiekt
14	Wykonanie iluminacji Kościoła p.w. Matki Boskiej Fatimskiej	1 obiekt
15	Wykonanie iluminacji Cerkwi św. Sofii Mądrości Bożej Hagii Sopfi	1 obiekt
16	Wykonanie iluminacji Pomnika Obrońców Białegostoku	1 obiekt
17	Wykonanie iluminacji Pałacu Ślubów ul. J. Kilińskiego 16	1 obiekt

Wydatki\* na programy i projekty realizowane ze środków pochodzących z funduszy strukturalnych i Funduszu Spójności

Lp.	Projekt	Kat. interwencji funduszy strukturalnych	Klasyfikacja (dział, rozdział, paragraf)	Wydatki w okresie realizacji Projektu (całkowita wartość Projektu) (6+7)	w tym:		Wydatki poniesione na projekt 2010 r.									
					Środki z budżetu krajowego	Środki z budżetu UE	z tego:									
							Środki z budżetu krajowego**					Środki z budżetu UE				
							Wydatki razem (10+11+12)	pożyczki i kredyty	obligacje	pozostałe**	Wydatki razem (14+15+16+17)	z tego, źródła finansowania:				
												pożyczki na prefinansowa nie z budżetu państwa	pożyczki i kredyty	obligacje	pozostałe	
1	2	3	4	5	6	7	8	9	10	11	12	13	14	15	16	17
1.0	Wydatki majątkowe razem,		x	1 292 510 094	376 315 699	916 194 395	266 737 369	61 047 437		32 872 563	28 174 874	205 689 932				205 689 932
	z tego: gmina		x	428 273 254	159 629 059	268 644 195	87 624 116	23 384 390		2 517 385	20 867 005	64 239 726				64 239 726
	powiat		x	864 236 840	216 686 640	647 550 200	179 113 253	37 663 047		30 355 178	7 307 869	141 450 206				141 450 206
1.1	Program: PORPW															
	Priorytet: 3															
	Działanie: 3.1															
	Nazwa projektu:															
	Razem wydatki:		60004,6002	161 181 542	44 058 270	117 123 272										
	z tego: 2010 r.		75095	56 854 342	25 291 919	31 562 423	55 627 441	24 065 019		8 013 274	16 051 745	31 562 422				31 562 422
1.2	Program: PORPW															
	Priorytet: 3															
	Działanie: 3.1															
	Nazwa projektu:															
	Razem wydatki:		600,60015	162 252 400	53 004 790	109 247 610										
	z tego: 2010 r.			6 182 100	6 182 100	0	6 155 976	6 155 976		3 600 000	2 555 976	0				0
1.3	Program: PORPW															
	Priorytet: 4															
	Działanie: 4.1															
	Nazwa projektu:															
	Razem wydatki:		600,60015	166 565 112	40 535 967	126 029 145										
	z tego: 2010 r.			105 436 231	1 200 000	104 236 231	105 041 622	805 392		805 392		104 236 230				104 236 230

Przebudowa ul. Gen. St. Maczka w Białymstoku





Lp.	Projekt	Kat. interwencji funduszy strukturalnych	Klasyfikacja (dział, rozdział, paragraf)	Wydatki w okresie realizacji Projektu (całkowita wartość Projektu) (6+7)	w tym:		Wydatki poniesione na projekt 2010 r.									
					Środki z budżetu krajowego	Środki z budżetu UE	z tego:									
							Środki z budżetu krajowego**				Środki z budżetu UE					
							Wydatki razem (9+13)		z tego, źródła finansowania:		Wydatki razem (14+15+16+17)		z tego, źródła finansowania:		pozostałe	
							Wydatki razem (10+11+12)		pożyczki i kredyty	obligacje	pozostałe**	Wydatki razem (14+15+16+17)	pożyczki na prefinansowa nie z budżetu państwa	pożyczki i kredyty	obligacje	
1	2	3	4	5	6	7	8	9	10	11	12	13	14	15	16	17
1.16	Program: RPOWP															
	Priorytet: 6															
	Działanie: 6.1															
	Nazwa projektu:															
2.0	Razem wydatki:		801. 80104	438 567	98 604	339 963	438 563	98 601			98 601	339 962				339 962
	z tego: 2010 r.			438 567	98 604	339 963	438 563	98 601			98 601	339 962				339 962
	Wydatki bieżące razem,	x		28 600 258	4 324 387	24 275 871	9 167 876	1 496 193			1 496 193	7 671 683				7 671 683
	z tego: gmina	x		12 321 715	1 822 053	10 499 662	5 005 246	825 719			825 719	4 179 527				4 179 527
2.1	powiat	x		16 278 543	2 502 334	13 776 209	4 162 630	670 474			670 474	3 492 156				3 492 156
	Program: Lifelong Learning															
	Programme															
	Priorytet: Comenius															
2.2	Działanie:															
	Nazwa projektu:															
	Razem wydatki:		801	427 811	63	427 748										
	z tego: 2010 r.			157 497	0	157 497	135 078	0			0	135 078				135 078
2.3	Program: Lifelong Learning															
	Programme															
	Priorytet: Leonardo da Vinci															
	Działanie:															
2.3	Nazwa projektu:															
	Razem wydatki:		801. 80130	466 141	0	466 141										
	z tego: 2010 r.		801. 80140	130 336	0	130 336	94 039	0			0	94 039				94 039
	Program: Lifelong Learning															
	Programme															
	Priorytet: Leonardo da Vinci															
	Działanie:															
	Nazwa projektu:															
	Razem wydatki:		801. 80130	466 141	0	466 141										
	z tego: 2010 r.		801. 80140	130 336	0	130 336	94 039	0			0	94 039				94 039









Lp.	Projekt	Kat. interwencji funduszy strukturalnych	Klasyfikacja (dział, rozdział, paragraf)	Wydatki w okresie realizacji Projektu (całkowita wartość Projektu) (6+7)	w tym:		Wydatki poniesione na projekt 2010 r.									
					Środki z budżetu krajowego	Środki z budżetu UE	z tego:									
							Środki z budżetu krajowego**				Środki z budżetu UE					
							Wydatki razem (9+13)		z tego, źródła finansowania:		Wydatki razem (14+15+16+17)		z tego, źródła finansowania:		pozostałe	
							Wydatki razem (10+11+12)		pożyczki i kredyty	obligacje	pozostałe**	pożyczki na prefinansowa nie z budżetu państwa	pożyczki i kredyty	obligacje		
1	2	3	4	5	6	7	8	9	10	11	12	13	14	15	16	17
Aktywność kluczem do sukcesu (edycja 2010)																
2.22	Program: POKL															
	Priorytet: 7															
	Działanie: 7.1															
	Nazwa projektu:															
	Razem wydatki:		852, 85214	2 793 289	418 993	2 374 296	1 903 815	285 572			285 572	1 618 243				1 618 243
Białostocka Akademia Samorządowa																
2.23	Program: POKL															
	Priorytet: 5															
	Działanie: 5.2															
	Nazwa projektu:															
	Razem wydatki:		750, 75095	884 728	219 133	665 595	359 435	97 665			97 665	261 770				261 770
Akademia Rozwoju Nauczycieli Kształcenia Zawodowego																
2.24	Program: POKL															
	Priorytet: 9															
	Działanie: 9.4															
	Nazwa projektu:															
	Razem wydatki:		853, 85395	184 351	27 653	156 698	144 772	21 716			21 716	123 056				123 056
Edukacja Przedszkolna szansą na lepszy start																
2.25	Program: RPOWP															
	Priorytet: 6															
	Działanie: 6.1															
	Nazwa projektu:															
	Razem wydatki:		801, 80104	51 402	7 711	43 691	51 400	7 710			7 710	43 690				43 690
Remont, adaptacja i wyposażenie pomieszczeń Przedszkola Samorządowego nr 22 w Białymstoku																
2.26	Program: RPOWP															
	Priorytet: 6															
	Działanie: 6.1															
	Nazwa projektu:															
	Razem wydatki:		801, 80104	354 286	53 157	301 129	25 192	3 780			3 780	21 412				21 412
Radosne Przedszkole - mądrze edukuje																
2.27	Program: RPOWP															
	Priorytet: 6															
	Działanie: 6.1															
	Nazwa projektu:															
	Razem wydatki:		801, 80104	290 647	43 597	247 050	4 000	600			600	3 400				3 400



Lp.	Projekt	Kat. interwencji funduszy strukturalnych	Klasyfikacja (dział, rozdział, paragraf)	Wydatki w okresie realizacji Projektu (całkowita wartość Projektu) (6+7)	w tym:		Wydatki poniesione na projekt 2010 r.									
					Środki z budżetu krajowego	Środki z budżetu UE	z tego:									
							Środki z budżetu krajowego**				Środki z budżetu UE					
							Wydatki razem (9+13)		z tego, źródła finansowania:		Wydatki razem (14+15+16+17)		z tego, źródła finansowania:		Wydatki pozostałe	
							Wydatki razem (10+11+12)		pożyczki i kredyty	obligacje	pozostałe**	pożyczki na prefinansowa nie z budżetu państwa	pożyczki i kredyty	obligacje	pozostałe	
1	2	3	4	5	6	7	8	9	10	11	12	13	14	15	16	17
2.34	Program: POKL															
	Priorytet: 9															
	Działanie: 9.2															
	Nazwa projektu:															
2.35	Razem wydatki:		853, 85395	400 000	60 000	340 000	137 652	0	0		0	137 652				137 652
	z tego: 2010 r.			146 402	0	146 402										
	Program: Lifelong Learning															
	Priorytet: Leonardo da Vinci															
2.36	Nazwa projektu:															
	Razem wydatki:		801, 80130	388 993	0	388 993	24 569	0	0		0	24 569				24 569
	z tego: 2010 r.		801, 80140	47 949	0	47 949										
	Program: Lifelong Learning															
2.37	Priorytet: Grundtvig															
	Nazwa projektu:															
	Razem wydatki:		801, 80140	110 638	0	110 638	9 427	0	0		0	9 427				9 427
	z tego: 2010 r.			9 431	0	9 431										
2.38	Program: POKL															
	Priorytet: 9															
	Działanie: 9.2															
	Nazwa projektu:															
2.39	Razem wydatki:		853, 85395	186 536	27 981	158 555	55 621	8 650			8 650	46 971				46 971
	z tego: 2010 r.			56 666	8 998	47 668										
	Program: POKL															
	Priorytet: 9															
2.39	Działanie: 9.1															
	Nazwa projektu:															
	Razem wydatki:		853, 85395	1 024 091	153 614 <sup>5)</sup>	870 477	146 514	17 925			17 925	128 589				128 589
	z tego: 2010 r.			179 224	26 616 <sup>6)</sup>	152 608										

Atrakecyjna szkoła - nowe możliwości na rynku pracy

Leonardo da Vinci edycja 2010

Grundtvig edycja 2010 - 2012

Nauki ścisłe priorytetem społeczeństwa opartego na wiedzy

Dzisiaj uczymy jutro wykonawca

Zacznij od Przedszkola Montessori - dobry start szansą dla dzieci i rodziców

Lp.	Projekt	Kat. interwencji funduszy strukturalnych	Klasyfikacja (dział, rozdział, paragraf)	Wydatki w okresie realizacji Projektu (całkowita wartość Projektu) (6+7)	w tym:		Wydatki poniesione na projekt 2010 r.										
					Środki z budżetu krajowego	Środki z budżetu UE	z tego:										
							Środki z budżetu krajowego**				Środki z budżetu UE						
							Wydatki razem (9+13)	Wydatki razem (10+11+12)	pożyczki i kredyty	obligacje	pozostałe**	Wydatki razem (14+15+16+17)	pożyczki na prefinansowanie z budżetu państwa	pożyczki i kredyty	obligacje	pozostałe	
1	2	3	4	5	6	7	8	9	10	11	12	13	14	15	16	17	
Program: POKL																	
Priorytet: 9																	
Działanie: 9.2																	
Nazwa projektu:																	
2.40	Razem wydatki:		853, 85395	1 914 200	214 200 <sup>1)</sup>	1 700 000											
	z tego: 2010 r.			82 986	292 <sup>8)</sup>	292	82 694	63 836	292			292	63 544				63 544
Program: POKL																	
Priorytet: 9																	
Działanie: 9.1																	
Nazwa projektu:																	
2.41	Razem wydatki:		853, 85395	410 714	61 607	349 107		77 253	26 506			26 506					
	z tego: 2010 r.			87 094	26 576	60 518							50 747				50 747
Ogółem (1.0+2.0)		x		1 321 110 352	380 640 086	940 470 266	275 905 245	62 543 630	0	32 872 563	29 671 067	213 361 615	0	0	0	213 361 615	

\* wydatki obejmują wydatki bieżące i majątkowe (dotyczące inwestycji rocznych i ujętych w wieloletnim programie inwestycyjnym),

\*\* środki własne JST, współfinansowanie z budżetu państwa oraz inne

1) do kwoty 46 720 zł należy dodać wkład niepieniężny w wysokości 30 800 zł

2) do kwoty 12 536 zł należy dodać wkład niepieniężny w wysokości 8 400 zł zrealizowany w kwocie 8400 zł

3) należy dodać wkład niepieniężny w wysokości 50.250 zł zrealizowany w kwocie 44.261 zł

4) w kwocie 99.754 zł ujęty jest wkład własny Urzędu Miejskiego (Partnera Projektu) zrealizowany w kwocie 82.501 zł

5) w kwocie 153.614 zł ujęty jest wkład niepieniężny w wysokości 51.750 zł

6) w kwocie 26.616 zł ujęty jest wkład niepieniężny w wysokości 6.750 zł zrealizowany w kwocie 1.874 zł

7) do kwoty 214.200 zł należy dodać wkład niepieniężny w wysokości 85.800 zł

8) do kwoty 292 zł należy dodać wkład niepieniężny w wysokości 14.300 zł zrealizowany w wysokości 14.300 zł

9) do kwoty 292 zł należy dodać wkład niepieniężny w wysokości 14.300 zł zrealizowany w wysokości 14.300 zł

**Programy i projekty realizowane ze środków pochodzących z funduszy strukturalnych i Funduszu Spójności, w których JST nie ponosi wydatków**

1. "Studia podiplomowe dla oświatowej kadry kierowniczej i pracowników administracji oświatowej" (Priorytet IX, Działanie 9.4) projekt realizowany jest w partnerstwie z Wyższą Szkołą Finansów i Zarządzania w Białymstoku - Liderem projektu w latach 2010-2011; łączny budżet projektu to 349.860 zł, z czego budżet MODM-u - Partnera projektu, to wkład własny JST w formie niepieniężnej 16.500 zł w roku 2010. (zrealizowany w kwocie 16.500 zł)

2. "Nauczycielskie Studium rozwoju kompetencji kluczowych" (Priorytet IX, Działanie 9.4) projekt realizowany jest w partnerstwie z Polskim Stowarzyszeniem Doradczym i Konsultingowym z siedzibą w Białymstoku - Liderem projektu w latach 2010-2011; łączny budżet projektu to 519.220 zł, z czego budżet MODM-u - Partnera projektu, to wkład własny JST w formie niepieniężnej 51.600 zł w roku 2010. (zrealizowany w kwocie 49.733 zł)

## Załącznik Nr 5

## Przychody i rozchody budżetu w 2010 r.

w złotych

Lp.	Treść	Klasyfikacja §	Kwota 2010 r.
1	2	3	4
<b>Przychody ogółem:</b>			<b>253 944 249</b>
1.	Kredyty	§ 952	11 469 400
2.	Pożyczki	§ 952	0
3.	Pożyczki na finansowanie zadań realizowanych z udziałem środków pochodzących z budżetu UE	§ 903	0
4.	Spłaty pożyczek udzielonych	§ 951	0
5.	Prywatyzacja majątku jst	§ 944	0
6.	Nadwyżka budżetu z lat ubiegłych	§ 957	0
7.	Papiery wartościowe (obligacje)	§ 931	230 000 000
8.	Inne źródła	§ 955	12 474 849
<b>Rozchody ogółem:</b>			<b>101 469 546</b>
1.	Spłaty kredytów	§ 992	81 469 546
2.	Spłaty pożyczek	§ 992	0
3.	Spłaty pożyczek otrzymanych na finansowanie zadań realizowanych z udziałem środków pochodzących z budżetu UE	§ 963	0
4.	Udzielone pożyczki	§ 991	0
5.	Lokaty	§ 994	0
6.	Wykup papierów wartościowych (obligacji)	§ 982	20 000 000
7.	Rozchody z tytułu innych rozliczeń	§ 995	0



## Załącznik Nr 6

**WYKONANIE PRZYCHODÓW I WYDATKÓW ZAKŁADÓW BUDŻETOWYCH, GOSPODARSTW POMOCNICZYCH  
ORAZ DOCHODÓW I WYDATKÓW DOCHODÓW WŁASNYCH JEDNOSTEK BUDŻETOWYCH ZA 2010 R.**

(w złotych)

Lp.	Wyszczególnienie	Plan przychodów *				Wykonanie przychodów *				Plan wydatków		Wykonanie wydatków	
		ogółem	dotacje z budżetu**	w tym:		ogółem	dotacje z budżetu**	w tym:		ogółem	w tym: wplata do budżetu	ogółem	w tym: wplata do budżetu
				dotacja przedmiot. z budżetu otrzym. przez zakład budżetowy	na inwestycje			dotacja przedmiot. z budżetu otrzym. przez zakład budżetowy	na inwestycje				
1	2	3	4	5	6	7	8	9	10	11	12	13	14
<b>I.</b>	<b>Zakłady budżetowe</b>	<b>127 779 886</b>	<b>97 438 709</b>	<b>71 637 613</b>	<b>25 801 096</b>	<b>124 982 602</b>	<b>96 298 376</b>	<b>71 509 548</b>	<b>24 788 828</b>	<b>127 779 886</b>	<b>0</b>	<b>124 982 602</b>	<b>0</b>
	z tego:												
71035	<i>Cmentarze</i>	<i>1 907 905</i>	<i>617 300</i>	<i>250 000</i>	<i>367 300</i>	<i>1 910 251</i>	<i>617 223</i>	<i>250 000</i>	<i>367 223</i>	<i>1 907 905</i>	<i>0</i>	<i>1 910 251</i>	<i>0</i>
	1. Cmentarz Miejski	1 907 905	617 300	250 000	367 300	1 910 251	617 223	250 000	367 223	1 907 905	0	1 910 251	0
80104	<i>Przedszkola</i>	<i>72 012 523</i>	<i>57 369 230</i>	<i>56 913 592</i>	<i>455 638</i>	<i>71 298 725</i>	<i>57 298 080</i>	<i>56 842 446</i>	<i>455 634</i>	<i>72 012 523</i>	<i>0</i>	<i>71 298 725</i>	<i>0</i>
	1. Przedszkole Samorządowe Nr 1	791 984	642 610	642 526	84	792 891	642 609	642 526	83	791 984	0	792 891	0
	2. Przedszkole Samorządowe Nr 2	1 307 548	1 028 627	1 028 627	0	1 300 595	1 028 627	1 028 627	0	1 307 548	0	1 300 595	0
	3. Przedszkole Samorządowe Nr 4	1 306 696	1 031 419	1 031 419	0	1 288 005	1 031 419	1 031 419	0	1 306 696	0	1 288 005	0
	4. Przedszkole Samorządowe Nr 5	944 727	759 990	759 990	0	942 722	759 990	759 990	0	944 727	0	942 722	0
	5. Przedszkole Samorządowe Nr 7	1 092 320	870 970	865 069	5 901	1 086 761	870 970	865 069	5 901	1 092 320	0	1 086 761	0
	6. Przedszkole Samorządowe Nr 8	892 424	713 066	713 066	0	896 180	713 066	713 066	0	892 424	0	896 180	0
	7. Przedszkole Samorządowe Nr 10	894 803	694 444	694 444	0	885 612	694 444	694 444	0	894 803	0	885 612	0
	8. Przedszkole Samorządowe Nr 12	2 320 728	2 054 140	1 877 326	176 814	2 309 618	2 054 139	1 877 326	176 813	2 320 728	0	2 309 618	0
	9. Przedszkole Samorządowe Nr 14	1 452 958	1 095 019	1 086 562	8 457	1 424 183	1 095 017	1 086 562	8 455	1 452 958	0	1 424 183	0
	10. Przedszkole Samorządowe Nr 20	439 133	329 459	329 459	0	439 033	329 459	329 459	0	439 133	0	439 033	0
	11. Przedszkole Samorządowe Nr 21	1 308 782	958 714	958 714	0	1 285 157	958 714	958 714	0	1 308 782	0	1 285 157	0
	12. Przedszkole Samorządowe Nr 22	1 070 643	849 513	849 513	0	1 015 086	822 279	822 279	0	1 070 643	0	1 015 086	0
	13. Przedszkole Samorządowe Nr 23	1 106 563	841 864	841 864	0	1 091 897	841 864	841 864	0	1 106 563	0	1 091 897	0
	14. Przedszkole Samorządowe Nr 25	1 476 838	1 175 337	1 175 337	0	1 479 084	1 175 337	1 175 337	0	1 476 838	0	1 479 084	0
	15. Przedszkole Samorządowe Nr 26	2 022 137	1 881 105	1 881 105	0	2 021 097	1 881 105	1 881 105	0	2 022 137	0	2 021 097	0
	16. Przedszkole Samorządowe Nr 27	1 069 788	795 977	795 977	0	1 063 696	795 977	795 977	0	1 069 788	0	1 063 696	0
	17. Przedszkole Samorządowe Nr 28	1 390 220	1 072 135	1 072 135	0	1 364 816	1 062 294	1 062 294	0	1 390 220	0	1 364 816	0
	18. Przedszkole Samorządowe Nr 29	1 109 331	850 690	850 690	0	1 108 702	850 690	850 690	0	1 109 331	0	1 108 702	0
	19. Przedszkole Samorządowe Nr 30	1 208 511	1 004 632	1 004 632	0	1 196 722	1 004 632	1 004 632	0	1 208 511	0	1 196 722	0
	20. Przedszkole Samorządowe Nr 31	1 252 146	1 001 177	1 001 177	0	1 240 960	1 001 177	1 001 177	0	1 252 146	0	1 240 960	0

Lp.	Wyszczególnienie	Plan przychodów *				Wykonanie przychodów *				Plan wydatków		Wykonanie wydatków	
		ogółem	dotacje z budżetu**	w tym:		ogółem	dotacje z budżetu**	w tym:		ogółem	w tym: wplata do budżetu	ogółem	w tym: wplata do budżetu
				dotacja przedmiot. z budżetu otrzym. przez zakład budżetowy	na inwestycje			dotacja przedmiot. z budżetu otrzym. przez zakład budżetowy	na inwestycje				
1	2	3	4	5	6	7	8	9	10	11	12	13	14
	21. Przedszkole Samorządowe Nr 32	1 912 819	1 584 696	1 584 696	0	1 865 167	1 578 461	1 578 461	0	1 912 819	0	1 865 167	0
	22. Przedszkole Samorządowe Nr 35	1 164 078	864 373	864 373	0	1 157 763	864 373	864 373	0	1 164 078	0	1 157 763	0
	23. Przedszkole Samorządowe Nr 36	2 040 847	1 773 259	1 524 042	249 217	1 985 658	1 745 423	1 496 206	249 217	2 040 847	0	1 985 658	0
	24. Przedszkole Samorządowe Nr 39	1 976 223	1 525 706	1 525 706	0	1 900 814	1 525 706	1 525 706	0	1 976 223	0	1 900 814	0
	25. Przedszkole Samorządowe Nr 40	899 875	726 611	726 611	0	894 333	726 611	726 611	0	899 875	0	894 333	0
	26. Przedszkole Samorządowe Nr 41	1 894 919	1 702 055	1 702 055	0	1 860 328	1 702 055	1 702 055	0	1 894 919	0	1 860 328	0
	27. Przedszkole Samorządowe Nr 42	1 403 647	1 087 801	1 087 801	0	1 399 561	1 087 801	1 087 801	0	1 403 647	0	1 399 561	0
	28. Przedszkole Samorządowe Nr 43	1 208 245	964 898	964 898	0	1 193 548	964 898	964 898	0	1 208 245	0	1 193 548	0
	29. Przedszkole Samorządowe Nr 44	1 186 750	957 924	957 924	0	1 184 856	957 924	957 924	0	1 186 750	0	1 184 856	0
	30. Przedszkole Samorządowe Nr 45	1 194 023	907 229	907 229	0	1 192 646	907 229	907 229	0	1 194 023	0	1 192 646	0
	31. Przedszkole Samorządowe Nr 46	1 196 330	941 224	941 224	0	1 166 899	941 224	941 224	0	1 196 330	0	1 166 899	0
	32. Przedszkole Samorządowe Nr 47	1 136 906	866 991	866 991	0	1 130 782	866 991	866 991	0	1 136 906	0	1 130 782	0
	33. Przedszkole Samorządowe Nr 48	1 182 481	951 925	951 925	0	1 174 649	951 925	951 925	0	1 182 481	0	1 174 649	0
	34. Przedszkole Samorządowe Nr 49	1 058 532	837 225	837 225	0	1 055 413	837 225	837 225	0	1 058 532	0	1 055 413	0
	35. Przedszkole Samorządowe Nr 50	604 284	424 385	424 385	0	607 594	424 385	424 385	0	604 284	0	607 594	0
	36. Przedszkole Samorządowe Nr 51	1 170 951	937 325	937 325	0	1 165 689	937 325	937 325	0	1 170 951	0	1 165 689	0
	37. Przedszkole Samorządowe Nr 52	1 331 190	989 497	989 497	0	1 288 330	989 497	989 497	0	1 331 190	0	1 288 330	0
	38. Przedszkole Samorządowe Nr 53	915 310	717 338	717 338	0	915 455	717 338	717 338	0	915 310	0	915 455	0
	39. Przedszkole Samorządowe Nr 55	1 914 653	1 563 363	1 563 363	0	1 891 266	1 563 363	1 563 363	0	1 914 653	0	1 891 266	0
	40. Przedszkole Samorządowe Nr 56	1 114 859	854 553	848 453	6 100	1 114 728	854 553	848 453	6 100	1 114 859	0	1 114 728	0
	41. Przedszkole Samorządowe Nr 58	2 757 644	2 523 266	2 517 101	6 165	2 751 944	2 523 266	2 517 101	6 165	2 757 644	0	2 751 944	0
	42. Przedszkole Samorządowe Nr 60	842 896	664 706	664 706	0	817 855	664 706	664 706	0	842 896	0	817 855	0
	43. Przedszkole Samorządowe Nr 64	1 799 314	1 417 743	1 417 743	0	1 799 033	1 417 743	1 417 743	0	1 799 314	0	1 799 033	0
	44. Przedszkole Samorządowe Nr 65	1 354 860	1 057 373	1 057 373	0	1 342 739	1 057 373	1 057 373	0	1 354 860	0	1 342 739	0
	45. Przedszkole Samorządowe Nr 68	1 509 888	1 201 489	1 201 489	0	1 509 971	1 201 489	1 201 489	0	1 509 888	0	1 509 971	0
	46. Przedszkole Samorządowe Nr 69	945 827	746 980	746 980	0	937 199	746 980	746 980	0	945 827	0	937 199	0
	47. Przedszkole Samorządowe Nr 71	1 263 044	1 037 656	1 037 656	0	1 263 352	1 037 656	1 037 656	0	1 263 044	0	1 263 352	0
	48. Przedszkole Samorządowe Nr 73	1 180 147	907 146	907 146	0	1 142 654	907 146	907 146	0	1 180 147	0	1 142 654	0
	49. Przedszkole Samorządowe Nr 76	1 193 861	932 965	932 965	0	1 194 606	932 965	932 965	0	1 193 861	0	1 194 606	0
	50. Przedszkole Samorządowe Nr 77	1 153 346	908 759	908 759	0	1 147 660	908 759	908 759	0	1 153 346	0	1 147 660	0
	51. Przedszkole Samorządowe Nr 78	1 530 372	1 150 037	1 150 037	0	1 535 084	1 150 037	1 150 037	0	1 530 372	0	1 535 084	0
	52. Przedszkole Samorządowe Nr 79	1 681 211	1 383 445	1 383 445	0	1 676 174	1 383 445	1 383 445	0	1 681 211	0	1 676 174	0
	53. Przedszkole Samorządowe Nr 80	1 600 804	1 178 728	1 175 828	2 900	1 599 945	1 178 728	1 175 828	2 900	1 600 804	0	1 599 945	0
	54. Przedszkole Samorządowe Nr 81	551 981	445 345	445 345	0	532 940	445 345	445 345	0	551 981	0	532 940	0
	55. Przedszkole Samorządowe Nr 82	1 682 126	984 326	984 326	0	1 669 273	984 326	984 326	0	1 682 126	0	1 669 273	0

Lp.	Wyszczególnienie	Plan przychodów *				Wykonanie przychodów *				Plan wydatków		Wykonanie wydatków	
		ogółem	dotacje z budżetu**	w tym:		ogółem	dotacje z budżetu**	w tym:		ogółem	w tym: wpłata do budżetu	ogółem	w tym: wpłata do budżetu
				dotacja przedmiot. z budżetu otrzym. przez zakład budżetowy	na inwestycje			dotacja przedmiot. z budżetu otrzym. przez zakład budżetowy	na inwestycje				
1	2	3	4	5	6	7	8	9	10	11	12	13	14
80142	<b>Ośr.szkozenia, dokszt. i doskonalkadr</b>	<b>1 509 499</b>	<b>877 702</b>	<b>877 702</b>	<b>0</b>	<b>1 365 564</b>	<b>820 783</b>	<b>820 783</b>	<b>0</b>	<b>1 509 499</b>	<b>0</b>	<b>1 365 564</b>	<b>0</b>
	1.Miejski Ośrodek Doradzt.Metodycznego	1 509 499	877 702	877 702	0	1 365 564	820 783	820 783	0	1 509 499	0	1 365 564	0
85158	<b>Izby wytrzeźwień</b>	<b>4 444 900</b>	<b>919 300</b>	<b>919 300</b>	<b>0</b>	<b>4 099 269</b>	<b>919 300</b>	<b>919 300</b>	<b>0</b>	<b>4 444 900</b>	<b>0</b>	<b>4 099 269</b>	<b>0</b>
	1. Izba Wyrzeźwień	4 444 900	919 300	919 300	0	4 099 269	919 300	919 300	0	4 444 900	0	4 099 269	0
85305	<b>Żłobki</b>	<b>8 596 825</b>	<b>7 507 258</b>	<b>7 507 258</b>	<b>0</b>	<b>8 573 430</b>	<b>7 507 258</b>	<b>7 507 258</b>	<b>0</b>	<b>8 596 825</b>	<b>0</b>	<b>8 573 430</b>	<b>0</b>
	1. Żłobek Miejski Nr 1	1 496 559	1 340 609	1 340 609	0	1 468 393	1 340 609	1 340 609	0	1 496 559	0	1 468 393	0
	2. Żłobek Miejski Nr 2	2 340 415	1 992 844	1 992 844	0	2 342 350	1 992 844	1 992 844	0	2 340 415	0	2 342 350	0
	3. Żłobek Miejski Nr 3	2 319 835	2 056 986	2 056 986	0	2 323 177	2 056 986	2 056 986	0	2 319 835	0	2 323 177	0
	4. Żłobek Miejski Nr 4	1 390 850	1 247 990	1 247 990	0	1 390 892	1 247 990	1 247 990	0	1 390 850	0	1 390 892	0
	5. Żłobek Miejski Nr 5	1 049 166	868 829	868 829	0	1 048 618	868 829	868 829	0	1 049 166	0	1 048 618	0
92604	<b>Instytucje kultury fizycznej</b>	<b>39 308 234</b>	<b>30 147 919</b>	<b>5 169 761</b>	<b>24 978 158</b>	<b>37 735 363</b>	<b>29 135 732</b>	<b>5 169 761</b>	<b>23 965 971</b>	<b>39 308 234</b>	<b>0</b>	<b>37 735 363</b>	<b>0</b>
	1. Miejski Ośrodek Sportu i Rekreacji	39 308 234	30 147 919	5 169 761	24 978 158	37 735 363	29 135 732	5 169 761	23 965 971	39 308 234	0	37 735 363	0
<b>II.</b>	<b>Gospodarstwa pomocnicze</b>	<b>981 223</b>	<b>300 000</b>	<b>0</b>	<b>0</b>	<b>960 933</b>	<b>300 000</b>	<b>0</b>	<b>0</b>	<b>981 223</b>	<b>0</b>	<b>936 031</b>	<b>5 260</b>
80197													
	1. Gospodarstwo Pomocnicze Zespołu Szkół Zawodowych CKP	981 223	300 000	0	0	960 933	300 000	0	0	981 223	0	936 031	5 260
<b>III.</b>	<b>Dochody własne jednostek budżetowych</b>	<b>20 561 564</b>	<b>0</b>	<b>x</b>	<b>x</b>	<b>18 641 415</b>	<b>0</b>	<b>x</b>	<b>x</b>	<b>20 561 564</b>	<b>x</b>	<b>18 641 415</b>	<b>x</b>
	z tego:												
75411	<b>Komendy powiatowe Państwowej Straży Pożarnej</b>	<b>20 964</b>	<b>0</b>	<b>x</b>	<b>x</b>	<b>20 964</b>	<b>0</b>	<b>x</b>	<b>x</b>	<b>20 964</b>	<b>x</b>	<b>20 964</b>	<b>x</b>
	1. Komenda Miejska Państwowej Straży Pożarnej	20 964	0	x	x	20 964	0	x	x	20 964	x	20 964	
80101	<b>Szkoły podstawowe</b>	<b>511 230</b>	<b>0</b>	<b>x</b>	<b>x</b>	<b>473 865</b>	<b>0</b>	<b>x</b>	<b>x</b>	<b>511 230</b>	<b>x</b>	<b>473 865</b>	<b>x</b>
	1. Szkoła Podstawowa Nr 11 z Oddz. Integracyjnymi	62 000	0	x	x	48 634	0	x	x	62 000	x	48 634	x
	2. Szkoła Podstawowa Nr 12	72 052	0	x	x	70 391	0	x	x	72 052	x	70 391	x
	3. Szkoła Podstawowa Nr 14 z Oddz. Integracyjnymi	90 059	0	x	x	78 561	0	x	x	90 059	x	78 561	x
	4. Szkoła Podstawowa Nr 21	107 023	0	x	x	101 863	0	x	x	107 023	x	101 863	x

Lp.	Wyszczególnienie	Plan przychodów *				Wykonanie przychodów *				Plan wydatków		Wykonanie wydatków	
		ogółem	dotacje z budżetu**	w tym:		ogółem	dotacje z budżetu**	w tym:		ogółem	w tym: wpłata do budżetu	ogółem	w tym: wpłata do budżetu
				dotacja przedmiot. z budżetu otrzym. przez zakład budżetowy	na inwestycje			dotacja przedmiot. z budżetu otrzym. przez zakład budżetowy	na inwestycje				
1	2	3	4	5	6	7	8	9	10	11	12	13	14
	5.Szkoła Podstawowa Nr 49 z Oddz. Integracyjnymi	115 000	0	x	x	109 320	0	x	x	115 000	x	109 320	x
	6. Zespół Szkół Integracyjnych Nr 1 - SP Nr 45, PG Nr 17	65 096	0	x	x	65 096	0	x	x	65 096	x	65 096	x
80102	<b>Szkoły podstawowe specjalne</b>	<b>78 429</b>	<b>0</b>	<b>x</b>	<b>x</b>	<b>71 395</b>	<b>0</b>	<b>x</b>	<b>x</b>	<b>78 429</b>	<b>x</b>	<b>71 395</b>	<b>x</b>
	1. Zespół Szkół Nr 11 - SP Nr 17 Specjalna	24 600	0	x	x	23 342	0	x	x	24 600	x	23 342	x
	2. Zespół Szkół Nr 12 - SP Nr 35 Specjalna	33 257	0	x	x	32 476	0	x	x	33 257	x	32 476	x
	3. Zespół Szkół Nr 13 - SP Nr 46 Specjalna	20 572	0	x	x	15 578	0	x	x	20 572	x	15 578	x
80110	<b>Gimnazja</b>	<b>444 498</b>	<b>0</b>	<b>x</b>	<b>x</b>	<b>394 460</b>	<b>0</b>	<b>x</b>	<b>x</b>	<b>444 498</b>	<b>x</b>	<b>394 460</b>	<b>x</b>
	1. Publiczne Gimnazjum Nr 3	14 139	0	x	x	14 284	0	x	x	14 139	x	14 284	x
	2. Publiczne Gimnazjum Nr 6	122 974	0	x	x	94 779	0	x	x	122 974	x	94 779	x
	3. Publiczne Gimnazjum Nr 7	89 383	0	x	x	88 951	0	x	x	89 383	x	88 951	x
	4. Publiczne Gimnazjum Nr 15	75 752	0	x	x	75 372	0	x	x	75 752	x	75 372	x
	5. Publiczne Gimnazjum Nr 18	68 847	0	x	x	58 522	0	x	x	68 847	x	58 522	x
	6. Zespół Szkół Ogólnokształcących Nr 8 - PG Nr 11	13 760	0	x	x	12 224	0	x	x	13 760	x	12 224	x
	7. Zespół Szkół Ogólnokształcących Nr 10- PG Nr 16	59 643	0	x	x	50 327	0	x	x	59 643	x	50 327	x
80120	<b>Licea ogólnokształcące</b>	<b>908 367</b>	<b>0</b>	<b>x</b>	<b>x</b>	<b>828 578</b>	<b>0</b>	<b>x</b>	<b>x</b>	<b>908 367</b>	<b>x</b>	<b>828 578</b>	<b>x</b>
	1. IV Liceum Ogólnokształcące	162 300	0	x	x	122 242	0	x	x	162 300	x	122 242	x
	2. VI Liceum Ogólnokształcące	274 344	0	x	x	259 275	0	x	x	274 344	x	259 275	x
	3. VIII Liceum Ogólnokształcące	220 662	0	x	x	205 733	0	x	x	220 662	x	205 733	x
	4. XI Liceum Ogólnokształcące	140 181	0	x	x	132 437	0	x	x	140 181	x	132 437	x
	5. Zespół Szkół Ogólnokształcących Nr 9	110 880	0	x	x	108 892	0	x	x	110 880	x	108 892	x
80130	<b>Szkoły zawodowe</b>	<b>2 337 231</b>	<b>0</b>	<b>x</b>	<b>x</b>	<b>2 033 857</b>	<b>0</b>	<b>x</b>	<b>x</b>	<b>2 337 231</b>	<b>x</b>	<b>2 033 857</b>	<b>x</b>
	1. Zespół Szkół Ponadgimnazjalnych Nr 1	98 824	0	x	x	92 681	0	x	x	98 824	x	92 681	x
	2. Zespół Szkół Ponadgimnazjalnych Nr 2	84 596	0	x	x	77 527	0	x	x	84 596	x	77 527	x
	3. Zespół Szkół Zawodowych Nr 2	171 539	0	x	x	169 119	0	x	x	171 539	x	169 119	x
	4. Zespół Szkół Zawodowych Nr 4	39 097	0	x	x	38 426	0	x	x	39 097	x	38 426	x
	5. Zespół Szkół Zawodowych Nr 5	64 721	0	x	x	60 748	0	x	x	64 721	x	60 748	x

Lp.	Wyszczególnienie	Plan przychodów *				Wykonanie przychodów *				Plan wydatków		Wykonanie wydatków	
		ogółem	dotacje z budżetu**	w tym:		ogółem	dotacje z budżetu**	w tym:		ogółem	w tym: wpłata do budżetu	ogółem	w tym: wpłata do budżetu
				dotacja przedmiot. z budżetu otrzym. przez zakład budżetowy	na inwestycje			dotacja przedmiot. z budżetu otrzym. przez zakład budżetowy	na inwestycje				
1	2	3	4	5	6	7	8	9	10	11	12	13	14
	6. Zespół Szkół Zawodowych Nr 6	31 701	0	x	x	30 119	0	x	x	31 701	x	30 119	x
	7. Zespół Szkół Budowlano - Geodezyjnych	165 600	0	x	x	164 341	0	x	x	165 600	x	164 341	x
	8. Zespół Szkół Elektrycznych	229 499	0	x	x	228 438	0	x	x	229 499	x	228 438	x
	9. Zespół Szkół Gastronomicznych	115 000	0	x	x	58 998	0	x	x	115 000	x	58 998	x
	10. Zespół Szkół Handlowo - Ekonomicznych	274 053	0	x	x	187 357	0	x	x	274 053	x	187 357	x
	11. Zespół Szkół Mechanicznych CKP Nr 2	313 800	0	x	x	222 158	0	x	x	313 800	x	222 158	x
	12. Zespół Szkół Ogólnokształcących i Technicznych	175 715	0	x	x	164 820	0	x	x	175 715	x	164 820	x
	13. Zespół Szkół Rolniczych CKP	231 253	0	x	x	212 430	0	x	x	231 253	x	212 430	x
	14. Zespół Szkół Technicznych	250 053	0	x	x	238 521	0	x	x	250 053	x	238 521	x
	15. Zespół Szkół Technicznych i Ogólnokształcących	91 780	0	x	x	88 175	0	x	x	91 780	x	88 175	x
80140	<b>Centra kształcenia ustawicznego i praktycznego</b>	<b>1 619 334</b>	<b>0</b>	<b>x</b>	<b>x</b>	<b>1 202 036</b>	<b>0</b>	<b>x</b>	<b>x</b>	<b>1 619 334</b>	<b>x</b>	<b>1 202 036</b>	<b>x</b>
	1. Centrum Kształcenia Ustawicznego	91 143	0	x	x	83 882	0	x	x	91 143	x	83 882	x
	2. Zespół Szkół Elektrycznych	164 232	0	x	x	146 391	0	x	x	164 232	x	146 391	x
	3. Zespół Szkół Gastronomicznych	580 000	0	x	x	487 061	0	x	x	580 000	x	487 061	x
	4. Zespół Szkół Mechanicznych CKP Nr 2	783 959	0	x	x	484 702	0	x	x	783 959	x	484 702	x
80148	<b>Stolówki szkolne</b>	<b>8 014 047</b>	<b>0</b>	<b>x</b>	<b>x</b>	<b>7 532 295</b>	<b>0</b>	<b>x</b>	<b>x</b>	<b>8 014 047</b>	<b>x</b>	<b>7 532 295</b>	<b>x</b>
	1. Szkoła Podstawowa Nr 2	116 000	0	x	x	98 047	0	x	x	116 000	x	98 047	x
	2. Szkoła Podstawowa Nr 4	159 780	0	x	x	150 061	0	x	x	159 780	x	150 061	x
	3. Szkoła Podstawowa Nr 6	149 191	0	x	x	145 195	0	x	x	149 191	x	145 195	x
	4. Szkoła Podstawowa Nr 7	81 708	0	x	x	81 340	0	x	x	81 708	x	81 340	x
	5. Szkoła Podstawowa Nr 11 z Oddz. Integracyjnymi	107 500	0	x	x	96 723	0	x	x	107 500	x	96 723	x
	6. Szkoła Podstawowa Nr 12	97 000	0	x	x	96 131	0	x	x	97 000	x	96 131	x
	7. Szkoła Podstawowa Nr 14 z Oddz. Integracyjnymi	212 679	0	x	x	209 160	0	x	x	212 679	x	209 160	x
	8. Szkoła Podstawowa Nr 15	88 000	0	x	x	84 144	0	x	x	88 000	x	84 144	x
	9. Szkoła Podstawowa Nr 16	143 100	0	x	x	137 462	0	x	x	143 100	x	137 462	x
	10. Szkoła Podstawowa Nr 19	284 135	0	x	x	269 165	0	x	x	284 135	x	269 165	x
	11. Szkoła Podstawowa Nr 21	147 510	0	x	x	148 219	0	x	x	147 510	x	148 219	x
	12. Szkoła Podstawowa Nr 26	190 397	0	x	x	178 759	0	x	x	190 397	x	178 759	x

Lp.	Wyszczególnienie	Plan przychodów *				Wykonanie przychodów *				Plan wydatków		Wykonanie wydatków	
		ogółem	dotacje z budżetu**	w tym:		ogółem	dotacje z budżetu**	w tym:		ogółem	w tym: wpłata do budżetu	ogółem	w tym: wpłata do budżetu
				dotacja przedmiot. z budżetu otrzym. przez zakład budżetowy	na inwestycje			dotacja przedmiot. z budżetu otrzym. przez zakład budżetowy	na inwestycje				
1	2	3	4	5	6	7	8	9	10	11	12	13	14
	13. Szkoła Podstawowa Nr 28	142 188	0	x	x	130 212	0	x	x	142 188	x	130 212	x
	14. Szkoła Podstawowa Nr 34	114 070	0	x	x	102 896	0	x	x	114 070	x	102 896	x
	15. Szkoła Podstawowa Nr 37	139 405	0	x	x	131 799	0	x	x	139 405	x	131 799	x
	16. Szkoła Podstawowa Nr 43	129 807	0	x	x	127 854	0	x	x	129 807	x	127 854	x
	17. Szkoła Podstawowa Nr 44	139 663	0	x	x	139 223	0	x	x	139 663	x	139 223	x
	18. Szkoła Podstawowa Nr 47	286 938	0	x	x	245 170	0	x	x	286 938	x	245 170	x
	19. Szkoła Podstawowa Nr 49 z Oddz. Integracyjnymi	217 000	0	x	x	212 480	0	x	x	217 000	x	212 480	x
	20. Szkoła Podstawowa Nr 50 z Oddz. Integracyjnymi	228 075	0	x	x	217 459	0	x	x	228 075	x	217 459	x
	21. Szkoła Podstawowa Nr 51	124 456	0	x	x	116 803	0	x	x	124 456	x	116 803	x
	22. Publiczne Gimnazjum Nr 2	30 000	0	x	x	21 049	0	x	x	30 000	x	21 049	x
	23. Publiczne Gimnazjum Nr 3	66 636	0	x	x	67 798	0	x	x	66 636	x	67 798	x
	24. Publiczne Gimnazjum Nr 4 z Oddz. Integracyjnymi	34 436	0	x	x	34 698	0	x	x	34 436	x	34 698	x
	25. Publiczne Gimnazjum Nr 7	79 636	0	x	x	79 575	0	x	x	79 636	x	79 575	x
	26. Publiczne Gimnazjum Nr 9	55 318	0	x	x	56 071	0	x	x	55 318	x	56 071	x
	27. Publiczne Gimnazjum Nr 13	22 175				22 174				22 175		22 174	
	28. Publiczne Gimnazjum Nr 15	56 326	0	x	x	57 787	0	x	x	56 326	x	57 787	x
	29. Publiczne Gimnazjum Nr 18	113 280	0	x	x	102 881	0	x	x	113 280	x	102 881	x
	30. IV Liceum Ogólnokształcące	171 851	0	x	x	152 572	0	x	x	171 851	x	152 572	x
	31. VIII Liceum Ogólnokształcące	193 695	0	x	x	179 769	0	x	x	193 695	x	179 769	x
	32. Zespół Szkół Ogólnokształcących Nr 5 - PG Nr 10, VII LO	41 624	0	x	x	40 622	0	x	x	41 624	x	40 622	x
	33. Zespół Szkół Ogólnokształcących Nr 8 - SP Nr 31, PG Nr 11, XV LO	64 758	0	x	x	63 951	0	x	x	64 758	x	63 951	x
	34. Zespół Szkół Ogólnokształcących Nr 9 - PG Nr 14, XIV LO	83 137	0	x	x	81 148	0	x	x	83 137	x	81 148	x
	35. Zespół Szkół Ogólnokształcących Nr 10 - PG Nr 16, XVI LO	91 936	0	x	x	75 121	0	x	x	91 936	x	75 121	x
	36. Zespół Szkół Ogólnokształcących Mistrzostwa Sportowego - SP Nr 1, PG Nr 8, XIII LO	237 305	0	x	x	227 504	0	x	x	237 305	x	227 504	x
	37. Zespół Szkół Nr 1 - SP Nr 20, PG Nr 30	94 928	0	x	x	68 478	0	x	x	94 928	x	68 478	x
	38. Zespół Szkół Nr 2 - SP Nr 3, PG Nr 29	71 000	0	x	x	64 373	0	x	x	71 000	x	64 373	x

Lp.	Wyszczególnienie	Plan przychodów *				Wykonanie przychodów *				Plan wydatków		Wykonanie wydatków	
		ogółem	dotacje z budżetu**	w tym:		ogółem	dotacje z budżetu**	w tym:		ogółem	w tym: wplata do budżetu	ogółem	w tym: wplata do budżetu
				dotacja przedmiot. z budżetu otrzym. przez zakład budżetowy	na inwestycje			dotacja przedmiot. z budżetu otrzym. przez zakład budżetowy	na inwestycje				
1	2	3	4	5	6	7	8	9	10	11	12	13	14
	39. Zespół Szkół Nr 3 - SP Nr 8, PG Nr 1	127 036	0	x	x	122 978	0	x	x	127 036	x	122 978	x
	40. Zespół Szkół Nr 4 - SP Nr 52, PG Nr 31	106 605	0	x	x	80 678	0	x	x	106 605	x	80 678	x
	41. Zespół Szkół Nr 5 - SP Nr 5, PG Nr 19	166 000	0	x	x	162 644	0	x	x	166 000	x	162 644	x
	42. Zespół Szkół Nr 6 - SP Nr 32, PG Nr 12	279 274	0	x	x	280 038	0	x	x	279 274	x	280 038	x
	44. Zespół Szkół Nr 11 - SP Nr 17 Specjalna, PG Nr 21 Specjalne	31 200	0	x	x	29 484	0	x	x	31 200	x	29 484	x
	45. Zespół Szkół Nr 12 - SP Nr 35 Specjalna, PG Nr 26 Specjalne	54 397	0	x	x	52 687	0	x	x	54 397	x	52 687	x
	46. Zespół Szkół Nr 13 - SP Nr 46 Specjalna, PG Nr 22 Specjalne	52 616	0	x	x	39 744	0	x	x	52 616	x	39 744	x
	47. Zespół Szkół Integracyjnych Nr 1 - SP Nr 45, PG Nr 17	194 327	0	x	x	194 327	0	x	x	194 327	x	194 327	x
	48. Zespół Szkół Sportowych Nr 1 - SP Nr 29, PG Nr 20	124 299	0	x	x	117 818	0	x	x	124 299	x	117 818	x
	49. Bursa Szkolna	319 869	0	x	x	324 728	0	x	x	319 869	x	324 728	x
	50. Zespół Szkół Ponadgimnazjalnych Nr 1	352 057	0	x	x	292 155	0	x	x	352 057	x	292 155	x
	51. Zespół Szkół Ponadgimnazjalnych Nr 2	95 490	0	x	x	90 271	0	x	x	95 490	x	90 271	x
	52. Zespół Szkół Zawodowych Nr 2	123 944	0	x	x	123 906	0	x	x	123 944	x	123 906	x
	53. Zespół Szkół Handlowo - Ekonomicznych	310 814	0	x	x	300 882	0	x	x	310 814	x	300 882	x
	54. Zespół Szkół Mechanicznych CKP Nr 2	250 076	0	x	x	204 785	0	x	x	250 076	x	204 785	x
	55. Zespół Szkół Ogólnokształcących i Technicznych	193 531	0	x	x	180 862	0	x	x	193 531	x	180 862	x
	56. Zespół Szkół Rolniczych CKP	425 869	0	x	x	420 435	0	x	x	425 869	x	420 435	x
80195	<b>Pozostała działalność</b>	<b>2 110 184</b>	<b>0</b>	<b>x</b>	<b>x</b>	<b>1 846 334</b>	<b>0</b>	<b>x</b>	<b>x</b>	<b>2 110 184</b>	<b>x</b>	<b>1 846 334</b>	<b>x</b>
	1. Szkoła Podstawowa Nr 2	116 955	0	x	x	110 046	0	x	x	116 955	x	110 046	x
	2. Szkoła Podstawowa Nr 4	68 000	0	x	x	56 934	0	x	x	68 000	x	56 934	x
	3. Szkoła Podstawowa Nr 6	59 372	0	x	x	58 380	0	x	x	59 372	x	58 380	x
	4. Szkoła Podstawowa Nr 7	26 875	0	x	x	26 965	0	x	x	26 875	x	26 965	x
	5. Szkoła Podstawowa Nr 15	47 000	0	x	x	32 610	0	x	x	47 000	x	32 610	x
	6. Szkoła Podstawowa Nr 16	46 763	0	x	x	45 731	0	x	x	46 763	x	45 731	x
	7. Szkoła Podstawowa Nr 19	72 739	0	x	x	61 026	0	x	x	72 739	x	61 026	x
	8. Szkoła Podstawowa Nr 26	82 632	0	x	x	72 241	0	x	x	82 632	x	72 241	x
	9. Szkoła Podstawowa Nr 28	47 260	0	x	x	33 418	0	x	x	47 260	x	33 418	x

Lp.	Wyszczególnienie	Plan przychodów *				Wykonanie przychodów *				Plan wydatków		Wykonanie wydatków	
		ogółem	dotacje z budżetu**	w tym:		ogółem	dotacje z budżetu**	w tym:		ogółem	w tym: wpłata do budżetu	ogółem	w tym: wpłata do budżetu
				dotacja przedmiot. z budżetu otrzym. przez zakład budżetowy	na inwestycje			dotacja przedmiot. z budżetu otrzym. przez zakład budżetowy	na inwestycje				
1	2	3	4	5	6	7	8	9	10	11	12	13	14
	10. Szkoła Podstawowa Nr 34	55 000	0	x	x	64 652	0	x	x	55 000	x	64 652	x
	11. Szkoła Podstawowa Nr 37	65 720	0	x	x	60 905	0	x	x	65 720	x	60 905	x
	12. Szkoła Podstawowa Nr 43	28 682	0	x	x	23 350	0	x	x	28 682	x	23 350	x
	13. Szkoła Podstawowa Nr 44	47 873	0	x	x	47 195	0	x	x	47 873	x	47 195	x
	14. Szkoła Podstawowa Nr 47	150 000	0	x	x	69 061	0	x	x	150 000	x	69 061	x
	15. Szkoła Podstawowa Nr 50 z Oddz. Integracyjnych	150 623	0	x	x	139 560	0	x	x	150 623	x	139 560	x
	16. Szkoła Podstawowa Nr 51	22 402	0	x	x	20 947	0	x	x	22 402	x	20 947	x
	17. Publiczne Gimnazjum Nr 2	103 931	0	x	x	85 609	0	x	x	103 931	x	85 609	x
	18. Publiczne Gimnazjum Nr 4 z Oddz. Integracyjnych	31 140	0	x	x	30 883	0	x	x	31 140	x	30 883	x
	19. Publiczne Gimnazjum Nr 5 z Oddz. Integracyjnych	51 202	0	x	x	35 865	0	x	x	51 202	x	35 865	x
	20. Publiczne Gimnazjum Nr 9	27 245	0	x	x	27 093	0	x	x	27 245	x	27 093	x
	21. Publiczne Gimnazjum Nr 13	56 067	0	x	x	55 551	0	x	x	56 067	x	55 551	x
	22. I Liceum Ogólnokształcące	179 900	0	x	x	178 389	0	x	x	179 900	x	178 389	x
	23. V Liceum Ogólnokształcące	70 620	0	x	x	50 099	0	x	x	70 620	x	50 099	x
	24. Zespół Szkół Ogólnokształcących Nr 2	84 250	0	x	x	80 949	0	x	x	84 250	x	80 949	x
	25. Zespół Szkół Ogólnokształcących Nr 3	93 652	0	x	x	91 807	0	x	x	93 652	x	91 807	x
	26. Zespół Szkół Ogólnokształcących Nr 5 - PG Nr 10, VII LO	46 215	0	x	x	43 981	0	x	x	46 215	x	43 981	x
	27. Zespół Szkół Ogólnokształcących Mistrzostwa Sportowego - SP Nr 1, PG Nr 8, XIII LO	70 639	0	x	x	64 458	0	x	x	70 639	x	64 458	x
	28. Zespół Szkół Nr 1 - SP Nr 20, PG Nr 30	22 980	0	x	x	17 102	0	x	x	22 980	x	17 102	x
	29. Zespół Szkół Nr 2 - SP Nr 3, PG Nr 29	18 226	0	x	x	13 220	0	x	x	18 226	x	13 220	x
	30. Zespół Szkół Nr 3 - SP Nr 8, PG Nr 1	23 240	0	x	x	21 542	0	x	x	23 240	x	21 542	x
	31. Zespół Szkół Nr 4 - SP Nr 52, PG Nr 31	34 013	0	x	x	26 264	0	x	x	34 013	x	26 264	x
	32. Zespół Szkół Nr 5 - SP Nr 5, PG Nr 19	56 092	0	x	x	52 213	0	x	x	56 092	x	52 213	x
	33. Zespół Szkół Nr 6 - SP Nr 32, PG Nr 12	27 146	0	x	x	26 509	0	x	x	27 146	x	26 509	x
	34. Zespół Szkół Sportowych Nr 1	25 730	0	x	x	21 780	0	x	x	25 730	x	21 780	x
85201	<b>Placówki opiekuńczo-wychowawcze</b>	<b>425 397</b>	<b>0</b>	<b>x</b>	<b>x</b>	<b>320 168</b>	<b>0</b>	<b>x</b>	<b>x</b>	<b>425 397</b>	<b>x</b>	<b>320 168</b>	<b>x</b>



Lp.	Wyszczególnienie	Plan przychodów *				Wykonanie przychodów *				Plan wydatków		Wykonanie wydatków	
		ogółem	dotacje z budżetu**	w tym:		ogółem	dotacje z budżetu**	w tym:		ogółem	w tym: wpłata do budżetu	ogółem	w tym: wpłata do budżetu
				dotacja przedmiot. z budżetu otrzym. przez zakład budżetowy	na inwestycje			dotacja przedmiot. z budżetu otrzym. przez zakład budżetowy	na inwestycje				
1	2	3	4	5	6	7	8	9	10	11	12	13	14
	1. Wielofunkcyjna Placówka Opiekuńczo-Wychowawcza "Jedynka"	128 000	0	x	x	86 227	0	x	x	128 000	x	86 227	x
	2. Wielofunkcyjna Placówka Opiekuńczo-Wychowawcza "Dwójka"	235 012	0	x	x	178 776	0	x	x	235 012	x	178 776	x
	3. Rodzinny Dom Dziecka Nr 1	5 000	0	x	x	13	0	x	x	5 000	x	13	x
	4. Rodzinny Dom Dziecka Nr 2	8 620	0	x	x	8 573	0	x	x	8 620	x	8 573	x
	5. Pogotowie Opiekuńcze	48 765	0	x	x	46 578	0	x	x	48 765	x	46 578	x
85202	<b>Domy pomocy społecznej</b>	<b>803 000</b>	<b>0</b>	<b>x</b>	<b>x</b>	<b>801 998</b>	<b>0</b>	<b>x</b>	<b>x</b>	<b>803 000</b>	<b>x</b>	<b>801 998</b>	<b>x</b>
	1. Dom Pomocy Społecznej ul.Baranowicka	39 000	0	x	x	36 950	0	x	x	39 000	x	36 950	x
	2. Dom Pomocy Społecznej ul.Świerkowa	764 000	0	x	x	765 047	0	x	x	764 000	x	765 047	x
85219	<b>Ośrodki pomocy społecznej</b>	<b>19 053</b>	<b>0</b>	<b>x</b>	<b>x</b>	<b>19 044</b>	<b>0</b>	<b>x</b>	<b>x</b>	<b>19 053</b>	<b>x</b>	<b>19 044</b>	<b>x</b>
	1. Miejski Ośrodek Pomocy Rodzinie	19 053	0	x	x	19 044	0	x	x	19 053	x	19 044	x
85403	<b>Specjalne ośrodki szkolno-wychowawcze</b>	<b>169 861</b>	<b>0</b>	<b>x</b>	<b>x</b>	<b>155 736</b>	<b>0</b>	<b>x</b>	<b>x</b>	<b>169 861</b>	<b>x</b>	<b>155 736</b>	<b>x</b>
	1. Specjalny Ośrodek Szkolno-Wychowawczy	169 861	0	x	x	155 736	0	x	x	169 861	x	155 736	x
85406	<b>Poradnie psychologiczno-pedagogiczne</b>	<b>29 101</b>	<b>0</b>	<b>x</b>	<b>x</b>	<b>28 217</b>	<b>0</b>	<b>x</b>	<b>x</b>	<b>29 101</b>	<b>x</b>	<b>28 217</b>	<b>x</b>
	1. Poradnia Psychologiczno-Pedagogiczna Nr 1	3 134	0	x	x	3 133	0	x	x	3 134	x	3 133	x
	2. Poradnia Psychologiczno-Pedagogiczna Nr 2	11 146	0	x	x	10 265	0	x	x	11 146	x	10 265	x
	3. Specjalistyczna Poradnia Psychologiczno-Pedagogiczna	14 821	0	x	x	14 819	0	x	x	14 821	x	14 819	x
85407	<b>Placówki wychowania pozaszkolnego</b>	<b>869 334</b>	<b>0</b>	<b>x</b>	<b>x</b>	<b>858 379</b>	<b>0</b>	<b>x</b>	<b>x</b>	<b>869 334</b>	<b>x</b>	<b>858 379</b>	<b>x</b>
	1. Młodzieżowy Dom Kultury	55 377	0	x	x	54 698	0	x	x	55 377	x	54 698	x
	2. Międzyszkolny Ośrodek Sportowy	813 957	0	x	x	803 681	0	x	x	813 957	x	803 681	x
	3. Samorządowe Ognisko Baletowe	0	0	x	x	0	0	x	x	0	x	0	x
85410	<b>Internaty i bursy szkolne</b>	<b>1 827 552</b>	<b>0</b>	<b>x</b>	<b>x</b>	<b>1 703 660</b>	<b>0</b>	<b>x</b>	<b>x</b>	<b>1 827 552</b>	<b>x</b>	<b>1 703 660</b>	<b>x</b>
	1. VIII Liceum Ogólnokształcące	81 912	0	x	x	64 641	0	x	x	81 912	x	64 641	x
	2. Bursa Szkolna	490 877	0	x	x	493 222	0	x	x	490 877	x	493 222	x
	3. Zespół Szkół Ponadgimnazjalnych Nr 1	200 907	0	x	x	185 877	0	x	x	200 907	x	185 877	x

Lp.	Wyszczególnienie	Plan przychodów *				Wykonanie przychodów *				Plan wydatków		Wykonanie wydatków	
		ogółem	dotacje z budżetu**	w tym:		ogółem	dotacje z budżetu**	w tym:		ogółem	w tym: wpłata do budżetu	ogółem	w tym: wpłata do budżetu
				dotacja przedmiot. z budżetu otrzym. przez zakład budżetowy	na inwestycje			dotacja przedmiot. z budżetu otrzym. przez zakład budżetowy	na inwestycje				
1	2	3	4	5	6	7	8	9	10	11	12	13	14
	4. Zespół Szkół Ponadgimnazjalnych Nr 2	42 444	0	x	x	29 801	0	x	x	42 444	x	29 801	x
	5. Zespół Szkół Zawodowych Nr 2	29 000	0	x	x	28 797	0	x	x	29 000	x	28 797	x
	6. Zespół Szkół Handlowo - Ekonomicznych	338 519	0	x	x	327 625	0	x	x	338 519	x	327 625	x
	7. Zespół Szkół Mechanicznych CKP Nr 2	123 000	0	x	x	105 953	0	x	x	123 000	x	105 953	x
	8. Zespół Szkół Ogólnokształcących i Technicznych	99 653	0	x	x	90 891	0	x	x	99 653	x	90 891	x
	9. Zespół Szkół Rolniczych CKP	279 660	0	x	x	239 093	0	x	x	279 660	x	239 093	x
	10. Zespół Szkół Nr 16	141 580	0	x	x	137 760	0	x	x	141 580	x	137 760	x
85417	<b>Szkolne schroniska młodzieżowe</b>	<b>255 313</b>	<b>0</b>	<b>x</b>	<b>x</b>	<b>244 002</b>	<b>0</b>	<b>x</b>	<b>x</b>	<b>255 313</b>	<b>x</b>	<b>244 002</b>	<b>x</b>
	1. Szkolne Schronisko Młodzieżowe	255 313	0	x	x	244 002	0	x	x	255 313	x	244 002	x
90013	<b>Schroniska dla zwierząt</b>	<b>118 669</b>	<b>0</b>	<b>x</b>	<b>x</b>	<b>106 428</b>	<b>0</b>	<b>x</b>	<b>x</b>	<b>118 669</b>	<b>x</b>	<b>106 428</b>	<b>x</b>
	1. Schronisko dla Zwierząt	118 669	0	x	x	106 428	0	x	x	118 669	x	106 428	x
	<b>Ogółem</b>	<b>149 322 673</b>	<b>97 738 709</b>	<b>71 637 613</b>	<b>25 801 096</b>	<b>144 584 950</b>	<b>96 598 376</b>	<b>71 509 548</b>	<b>24 788 828</b>	<b>149 322 673</b>	<b>0</b>	<b>144 560 048</b>	<b>5 260</b>

W odniesieniu do dochodów własnych jednostek budżetowych:

\* dochody

\*\* źródła dochodów wskazanych przez Radę

## Załącznik nr 7

**INFORMACJA O DOTACJACH NA ZADANIA WŁASNE MIASTA REALIZOWANE PRZEZ PODMIOTY  
NALEŻĄCE I NIE NALEŻĄCE DO SEKTORA FINANSÓW PUBLICZNYCH UDZIELONYCH W 2010 ROKU**

DOTACJE DLA JEDNOSTEK NALEŻĄCYCH DO SEKTORA FINANSÓW PUBLICZNYCH						
Lp.	Podmiot dotowany	Określenie zadania	Kwota udzielonej dotacji (w złotych)			Data złożenia rozliczenia
			celowej	podmiotowej	przedmiotowej	
1.	2.	3.	4.	5.	6.	7.
<b>010</b>	<b>ROLNICTWO I ŁOWIECTWIO</b>		<b>0</b>	<b>0</b>	<b>2 051</b>	<b>x</b>
1	Izby Rolnicze	Wpłaty gmin na rzecz Izby Rolniczych w wysokości 2 % uzyskanych wpływów z podatku rolnego			2 051	31.12.2010
<b>600</b>	<b>TRANSPORT I ŁĄCZNOŚĆ</b>		<b>385 000</b>	<b>0</b>	<b>0</b>	
1.	Powiat Białostocki	Dotacja z przeznaczeniem na przebudowę drogi powiatowej Nr 1432B ul. Ciołkowskiego w granicach powiatu białostockiego	385 000			25.01.2011
<b>710</b>	<b>DZIAŁALNOŚĆ USŁUGOWA</b>	<b>RAZEM</b>	<b>372 223</b>	<b>0</b>	<b>250 000</b>	<b>x</b>
1.	Zakład Budżetowy Cmentarz Miejski Białystok, ul. Wł. Wysockiego 63	Dotacja do kosztów utrzymania i na wydatki majątkowe	367 223		250 000	27.01.2011
2.	Politechnika Białostocka Białystok, ul. Wiejska 45	Nagrody studentom za najlepsze prace dyplomowe podnoszące problemy Miasta Białegostoku na wydziale Architektury Politechniki Białostockiej w roku akademickim 2008/2009	5 000			15.10.2010
<b>754</b>	<b>BEZPIECZEŃSTWO PUBLICZNE I OCHRONA PRZECIWPOŻAROWA</b>		<b>1 779 629</b>	<b>0</b>	<b>0</b>	<b>x</b>
1	Komenda Miejska Policji Białystok, ul. Bema 4	Dotacje zgodnie z porozumieniem z dn. 08.01.2010r.	1 779 629			25.01.2011
<b>758</b>	<b>RÓŻNE ROZLICZENIA</b>		<b>849 749</b>	<b>0</b>	<b>0</b>	<b>x</b>
1	Część równoważąca subwencji ogólnej dla powiatów	Wpłaty jednostek samorządu terytorialnego do budżetu państwa	849 749			31.12.2010
<b>801</b>	<b>OŚWIATA I WYCHOWANIE</b>	<b>RAZEM</b>	<b>1 647 656</b>	<b>56 842 446</b>	<b>1 120 783</b>	<b>x</b>
1.	Przedszkole Samorządowe Nr 1 Białystok, ul. Kawaleryjska 70	Dotacja do kosztów utrzymania i na wydatki majątkowe	83	642 526		31.12.2011
2.	Przedszkole Samorządowe Nr 2 "Pod Słonkiem" Białystok, ul. Mazowiecka 39 e	Dotacja do kosztów utrzymania		1 028 627		31.12.2010
3.	Przedszkole Samorządowe Nr 4 Białystok, ul. Sokółska 2	Dotacja do kosztów utrzymania		1 031 419		31.12.2010
4.	Przedszkole Samorządowe Nr 5 Białystok, ul. Krańcowa 5	Dotacja do kosztów utrzymania		759 990		31.12.2010
5.	Przedszkole Samorządowe Nr 7 Białystok, ul. Bydgoska 4	Dotacja do kosztów utrzymania i na wydatki majątkowe	5 901	865 069		31.12.2010
6.	Przedszkole Samorządowe Nr 8 Białystok, ul. Nowogródzka 5A	Dotacja do kosztów utrzymania		713 066		31.12.2010
7.	Przedszkole Samorządowe Nr 10 Białystok, Al.J.Piłsudskiego 34	Dotacja do kosztów utrzymania		694 444		31.12.2010
8.	Przedszkole Samorządowe Nr 12 "Tęczęs" Białystok, ul. Podleśna 3a	Dotacja do kosztów utrzymania i na wydatki majątkowe	176 813	1 877 326		31.12.2010
9.	Przedszkole Samorządowe Nr 14 Białystok Al.J.Piłsudskiego 20/4	Dotacja do kosztów utrzymania i na wydatki majątkowe	8 455	1 086 562		31.12.2010
10.	Przedszkole Samorządowe Nr 20 Białystok, ul. Sowłańska 40	Dotacja do kosztów utrzymania		329 459		31.12.2010

DOTACJE DLA JEDNOSTEK NALEŻĄCYCH DO SEKTORA FINANSÓW PUBLICZNYCH						
Lp.	Podmiot dotowany	Określenie zadania	Kwota udzielonej dotacji (w złotych)			Data złożenia rozliczenia
			celowej	podmiotowej	przedmiotowej	
1.	2.	3.	4.	5	6	7
11.	Przedszkole Samorządowe Nr 21 "Na Bojarach" Białystok, ul. Staszica 18/16	Dotacja do kosztów utrzymania		958 714		31.12.2010
12.	Przedszkole Samorządowe Nr 22 Białystok, ul. Łąkowa 17	Dotacja do kosztów utrzymania		822 279		31.12.2010
13.	Przedszkole Samorządowe Nr 23 "Baśniowe" Białystok, ul. Konopnickiej 1	Dotacja do kosztów utrzymania		841 864		31.12.2010
14.	Przedszkole Samorządowe Nr 25 "KRAINA UŚMIECHU" Białystok, ul. Waszyngtona 4	Dotacja do kosztów utrzymania		1 175 337		31.12.2010
15.	Przedszkole Samorządowe Nr 26 Białystok, ul. Ciepła 19	Dotacja do kosztów utrzymania		1 881 105		31.12.2010
16.	Przedszkole Samorządowe Nr 27 Białystok, Al. J.Piłsudskiego 8A	Dotacja do kosztów utrzymania		795 977		31.12.2010
17.	Przedszkole Samorządowe Nr 28 Białystok, ul. Wierzbowa 21 A	Dotacja do kosztów utrzymania		1 062 294		31.12.2010
18.	Przedszkole Samorządowe Nr 29 Białystok, ul. Broniewskiego 25	Dotacja do kosztów utrzymania		850 690		31.12.2010
19.	Przedszkole Samorządowe Nr 30 im Jana Pawła II "Radosne" Białystok, ul. Piastowska 1A	Dotacja do kosztów utrzymania		1 004 632		31.12.2010
20.	Przedszkole Samorządowe Nr 31 Białystok, ul.Świętokrzyska 4	Dotacja do kosztów utrzymania		1 001 177		31.12.2010
21.	Przedszkole Samorządowe Nr 32 Białystok, ul. Pułaskiego 55	Dotacja do kosztów utrzymania		1 578 461		31.12.2010
22.	Przedszkole Samorządowe Nr 35 Białystok, ul. Wesola 22	Dotacja do kosztów utrzymania		864 373		31.12.2010
23.	Przedszkole Samorządowe Nr 36 dla dzieci na diecie bezmlecznej i bezglutenowej Białystok, ul. Św. Mikołaja 9	Dotacja do kosztów utrzymania i na wydatki majątkowe	249 217	1 496 206		31.12.2010
24.	Przedszkole Samorządowe Nr 39 Białystok, ul. Witosa 22	Dotacja do kosztów utrzymania		1 525 706		31.12.2010
25.	Przedszkole Samorządowe Nr 40 "Wesołej Ludwiczki" Białystok, ul. Komisji Edukacji Narodowej 58	Dotacja do kosztów utrzymania		726 611		31.12.2010
26.	Przedszkole Samorządowe Nr 41 INTEGRACYJNE Białystok, ul. Świętojańska 13/4B	Dotacja do kosztów utrzymania		1 702 055		31.12.2010
27.	Przedszkole Samorządowe Nr 42 "Niezapominajka" Białystok, ul. Ciepła 19A	Dotacja do kosztów utrzymania		1 087 801		31.12.2010
28.	Przedszkole Samorządowe Nr 43 Białystok, ul. Głowackiego 3	Dotacja do kosztów utrzymania		964 898		31.12.2010
29.	Przedszkole Samorządowe Nr 44 Białystok, ul. Antoniukowska 9	Dotacja do kosztów utrzymania		957 924		31.12.2010
30.	Przedszkole Samorządowe Nr 45 Białystok, ul. 27-lipca 8	Dotacja do kosztów utrzymania		907 229		31.12.2010
31.	Przedszkole Samorządowe Nr 46 Białystok, ul. Mieszka I 4a	Dotacja do kosztów utrzymania		941 224		31.12.2010
32.	Przedszkole Samorządowe Nr 47 "Z UŚMIECHEM" Białystok, ul. Św. Wojciecha 14	Dotacja do kosztów utrzymania		866 991		31.12.2010
33.	Przedszkole Samorządowe Nr 48 "Bajkowa Kraina" Białystok, ul. Pogodna 8	Dotacja do kosztów utrzymania		951 925		31.12.2010
34.	Przedszkole Samorządowe Nr 49 im Jana Brzechwy Białystok, ul. Pogodna 16	Dotacja do kosztów utrzymania		837 225		31.12.2010
35.	Przedszkole Samorządowe Nr 50 Białystok, ul. Upalna 74	Dotacja do kosztów utrzymania		424 385		31.12.2010
36.	Przedszkole Samorządowe Nr 51 Białystok, ul. Bohaterów Monte Cassino 17	Dotacja do kosztów utrzymania		937 325		31.12.2010
37.	Przedszkole Samorządowe Nr 52 KUBUSIA PUCHATKA Białystok, ul. Waszyngtona 16	Dotacja do kosztów utrzymania		989 497		31.12.2010

DOTACJE DLA JEDNOSTEK NALEŻĄCYCH DO SEKTORA FINANSÓW PUBLICZNYCH						
Lp.	Podmiot dotowany	Określenie zadania	Kwota udzielonej dotacji (w złotych)			Data złożenia rozliczenia
			celowej	podmiotowej	przedmiotowej	
1.	2.	3.	4.	5	6	7
38.	Przedszkole Samorządowe Nr 53 Białystok, ul. Wyszyńskiego 2 a	Dotacja do kosztów utrzymania		717 338		31.12.2010
39.	Przedszkole Samorządowe Nr 55 z oddziałami integracyjnymi Białystok, ul. Kozłowa 25	Dotacja do kosztów utrzymania		1 563 363		31.12.2010
40.	Przedszkole Samorządowe Nr 56 Białystok, ul. Berlinga 38	Dotacja do kosztów utrzymania i na wydatki majątkowe	6 100	848 453		31.12.2010
41.	Przedszkole Samorządowe Nr 58 INTEGRACYJNE im Jana Wilkowskiego Białystok, ul. Palmowa 20A	Dotacja do kosztów utrzymania i na wydatki majątkowe	6 165	2 517 101		31.12.2010
42.	Przedszkole Samorządowe Nr 60 Białystok, ul. Ks. J.Popiełuszki 125	Dotacja do kosztów utrzymania		664 706		31.12.2010
43.	Przedszkole Samorządowe Nr 64 Białystok, ul. Duboisia 12	Dotacja do kosztów utrzymania		1 417 743		31.12.2010
44.	Przedszkole Samorządowe Nr 65 Białystok, ul. Łagodna 12	Dotacja do kosztów utrzymania		1 057 373		31.12.2010
45.	Przedszkole Samorządowe Nr 68 im Janusza Korczaka Białystok, ul. Mieszka I 19	Dotacja do kosztów utrzymania		1 201 489		31.12.2010
46.	Przedszkole Samorządowe Nr 69 Białystok, ul. Karpowicza 1	Dotacja do kosztów utrzymania		746 980		31.12.2010
47.	Przedszkole Samorządowe Nr 71 Białystok, ul. Dziesięciny 50	Dotacja do kosztów utrzymania		1 037 656		31.12.2010
48.	Przedszkole Samorządowe Nr 73 Białystok, ul. Gajowa 66	Dotacja do kosztów utrzymania		907 146		31.12.2010
49.	Przedszkole Samorządowe Nr 76 Białystok, ul. Różana 19	Dotacja do kosztów utrzymania		932 965		31.12.2010
50.	Przedszkole Samorządowe Nr 77 Białystok, ul. Rumiankowa 15	Dotacja do kosztów utrzymania		908 759		31.12.2010
51.	Przedszkole Samorządowe Nr 78 Białystok, ul. Zagórna 2/3	Dotacja do kosztów utrzymania		1 150 037		31.12.2010
52.	Przedszkole Samorządowe Nr 79 Białystok, ul. Konwaliowa 8	Dotacja do kosztów utrzymania		1 383 445		31.12.2010
53.	Przedszkole Samorządowe Nr 80 Białystok, ul. Armii Krajowej 34	Dotacja do kosztów utrzymania i na wydatki majątkowe	2 900	1 175 828		31.12.2010
54.	Przedszkole Samorządowe Nr 81 Białystok, ul. Krzywa 4	Dotacja do kosztów utrzymania		445 345		31.12.2010
55.	Przedszkole Samorządowe Nr 82 Białystok, ul. Zbigniewa Herberta 63	Dotacja do kosztów utrzymania		984 326		31.12.2010
56.	Augustowskie Centrum Edukacyjne Al..Kardynała Wyszyńskiego 3 Augustó, ul. Al..Kardynała Wyszyńskiego 3	Dotacja za naukę teoretycznych przedmiotów zawodowych, zorganizowaną uczniom klas wielozawodowych Zespołu Szkół Zawodowych Nr 5 w Białymstoku	1 940			-
57.	Centrum Kształcenia Kursowego"HANZA" Łomża, ul. Wojska Polskiego 113	Dotacja za naukę teoretycznych przedmiotów zawodowych, zorganizowaną uczniom klas wielozawodowych Zespołu Szkół Zawodowych Nr 5 w Białymstoku	12 880			-
58.	Centrum Kształcenia Praktycznego Nidzica, ul. Wyborska 10	Dotacja za naukę teoretycznych przedmiotów zawodowych, zorganizowaną uczniom klas wielozawodowych Zespołu Szkół Zawodowych Nr 5 w Białymstoku	780			-
59.	Centrum Kształcenia Ustawicznego,Praktycznego i Doskonalenia Nauczycieli, Giżycko, ul. Smętka 5	Dotacja za naukę teoretycznych przedmiotów zawodowych, zorganizowaną uczniom klas wielozawodowych Zespołu Szkół Zawodowych Nr 5 w Białymstoku	570			-
60.	Centrum Szkoleniowe Magdalena Tywończuk Białystok,ul. Elektryczna 1, lok.118	Dotacja za naukę teoretycznych przedmiotów zawodowych, zorganizowaną uczniom klas wielozawodowych Zespołu Szkół Zawodowych Nr 5 w Białymstoku	18 480			-
61.	Zwspół Szkół Technicznych Suwałki, ul. Sejneńska 33	Dotacja za naukę teoretycznych przedmiotów zawodowych, zorganizowaną uczniom klas wielozawodowych Zespołu Szkół Zawodowych Nr 5 w Białymstoku	8 000			-

DOTACJE DLA JEDNOSTEK NALEŻĄCYCH DO SEKTORA FINANSÓW PUBLICZNYCH						
Lp.	Podmiot dotowany	Określenie zadania	Kwota udzielonej dotacji (w złotych)			Data złożenia rozliczenia
			celowej	podmiotowej	przedmiotowej	
1.	2.	3.	4.	5.	6.	7.
62.	Gmina Miejska Sandomierz Sandomierz, ul. Pl. Poniatowskiego 3	Usunięcie skutków powodzi poprzez realizację remontu budynku oraz zakup wyposażenia Szkoły Podstawowej Nr 3 przy ul. Flisaków 30 w Sandomierzu	1 000 000			22.12.2010
63.	Miejski Ośrodek Doradztwa Metodycznego Białystok, ul. Poleska 27	Dotacja do kosztów utrzymania zakładu budżetowego; dotacja na dofinansowanie projektu "Centrum zasobów dydaktycznych języka angielskiego"; promocja organizacji uroczystości i imprez w przedszkolach i szkołach podstawowych; dotacja na dofinansowanie projektów unijnych: "Rozwój szkolnictwa zawodowego w Białymstoku w dostosowaniu do potrzeb rynku pracy", Wielowymiarowa edukacja-podnoszenie kwalifikacji i doskonalenie zawodowe nauczycieli z obszarów wiejskich", Projekt Cerative Steps to Sociale Activation.			820 783	31.12.2010
64.	Urząd Gminy Supraśl Supraśl, ul. Piłsudskiego 28	Dotacja na zadania bieżące realizowane na podstawie porozumień między jst.	125 792			-
65.	Urząd Gminy Turośń Kościelna Turośń Kościelna, ul. Białostocka 5	Dotacja na zadania bieżące realizowane na podstawie porozumień między jst.	23 580			-
66.	Gospodarstwo Pomocnicze Zespołu Szkół Rolniczych CKP Białystok, ul. Ks. St. Suchowolca 26	Dotacja do kosztów utrzymania			300 000	31.12.2010
<b>851</b>	<b>OCHRONA ZDROWIA</b>	<b>RAZEM</b>	<b>1 168 579</b>	<b>307 083</b>	<b>919 300</b>	<b>x</b>
1.	Samodzielny Szpital Miejski im. PCK Białystok, ul. Sienkiewicza 79	Prowadzenie działań profilaktycznych oraz realizacja programów terapii ponadpodstawowej dla uzależnionych od alkoholu i współuzależnionych		100 000		31.01.2011
		Realizacja programu profilaktycznego pn. "Opieka nad kobietą ciężarną i noworodkiem w 2010r."		207 083		20.01.2011
		Na prowadzenie " Programu dostosowawczego" przez SSM im. PCK	53 825			11.01.2011
		Na zakup aparatury i sprzętu medycznego przez SSM im. PCK	699 754			10.01.2011
2.	Uniwersytet Medyczny w Białymstoku Białysto, ul. J.Kilińskiego 1	Realizacja programu " Dać Szansę" w 2010 roku	15 000			15.01.2011
3.	Zakład Opieki Zdrowotnej Ministerstwa Spraw Wewnętrznych i Administracji w Białymstoku	Zakup tomografu komputerowego	400 000			12.01.2011
4.	Izba Wyrzeźwień Białysok, ul. Zaścianańska 84	Dotacja do kosztów utrzymania			919 300	11.01.2011
<b>852</b>	<b>POMOC SPOŁECZNA</b>	<b>RAZEM</b>	<b>602 735</b>	<b>0</b>	<b>0</b>	<b>x</b>
1.	Miejski Ośrodek Pomocy Społecznej Częstochowa, ul.Polskiej Organizacji Wojskowej 2	Dotacje celowe przekazane powiatom na podstawie porozumień między JST (dotacje na utrzymanie dzieci w placówkach opiekuńczo-wychowawczych)	352			31.12.2010
2.	Miejski Ośrodek Pomocy Rodzinie Szczecin, ul. Sikorskiego 3	Dotacje celowe przekazane powiatom na podstawie porozumień między JST (dotacje na utrzymanie dzieci w rodzinach zastępczych)	4 233			31.12.2010
3.	Miejski Ośrodek Pomocy Społecznej w Krakowie Kraków, ul. Józefińska 14	Dotacje celowe przekazane powiatom na podstawie porozumień między JST (dotacje na utrzymanie dzieci w rodzinach zastępczych)	13 529			31.12.2010
4.	Ośrodek Pomocy Społecznej w Rybniku ul.Zuzłowa 25	Dotacje celowe przekazane powiatom na podstawie porozumień między JST (dotacje na utrzymanie dzieci w rodzinach zastępczych)	12 917			31.12.2010
5.	Ośrodek Pomocy Społecznej w Jeleniej Górze Jelenia Góra, al. Jana Pawła II	Dotacje celowe przekazane powiatom na podstawie porozumień między JST (dotacje na utrzymanie dzieci w rodzinach zastępczych)	34 004			31.12.2010

DOTACJE DLA JEDNOSTEK NALEŻĄCYCH DO SEKTORA FINANSÓW PUBLICZNYCH						
Lp.	Podmiot dotowany	Określenie zadania	Kwota udzielonej dotacji (w złotych)			Data złożenia rozliczenia
			celowej	podmiotowej	przedmiotowej	
1.	2.	3.	4.	5	6	7
6.	Powiatowe Centrum Pomocy Rodzinie Kędziejn Koźle, ul.Skarbowa 4	Dotacje celowe przekazane powiatom na podstawie porozumień między JST (dotacje na utrzymanie dzieci w placówkach opiekuńczo-wychowawczych)	575			31.12.2010
7.	Starostwo Powiatowe w Augustowie Augustów, ul. 3 Maja 29	Dotacje celowe przekazane powiatom na podstawie porozumień między JST (dotacje na utrzymanie dzieci w placówkach opiekuńczo-wychowawczych)	1 597			31.12.2010
8.	Starostwo Powiatowe w Białymstoku Białystok, ul. Borsucza 2	Dotacje celowe przekazane powiatom na podstawie porozumień między JST (dotacje na utrzymanie dzieci w rodzinach zastępczych)	258 920			31.12.2010
9.	Starostwo Powiatowe w Białymstoku Białystok, ul. Borsucza 2	Dotacje celowe przekazane powiatom na podstawie porozumień między JST (dotacje na utrzymanie dzieci w placówkach opiekuńczo-wychowawczych)	76 078			31.12.2010
10.	Starostwo Powiatowe w Bielsku Podlaskim Bielsk Podlaski, ul. Mickiewicza 46	Dotacje celowe przekazane powiatom na podstawie porozumień między JST (dotacje na utrzymanie dzieci w rodzinach zastępczych)	9 324			31.12.2010
11.	Starostwo Powiatowe w Elku Elk, ul. Piłsudskiego 4	Dotacje celowe przekazane powiatom na podstawie porozumień między JST (dotacje na utrzymanie dzieci w rodzinach zastępczych)	7 938			31.12.2010
12.	Starostwo Powiatowe w Gnieźnie Gniezno, ul. Jana Pawła II 9/10	Dotacje celowe przekazane powiatom na podstawie porozumień między JST (dotacje na utrzymanie dzieci w rodzinach zastępczych)	9 882			31.12.2010
13.	Starostwo Powiatowe w Gołdapi Gołdap, ul. Krótka 1	Dotacje celowe przekazane powiatom na podstawie porozumień między JST (dotacje na utrzymanie dzieci w rodzinach zastępczych)	200			31.12.2010
14.	Starostwo Powiatowe w Hajnówce Hajnówka, ul. Zina 1	Dotacje celowe przekazane powiatom na podstawie porozumień między JST (dotacje na utrzymanie dzieci w rodzinach zastępczych)	21 988			31.12.2010
15.	Starostwo Powiatowe w Hajnówce Hajnówka, ul. Zina 1	Dotacje celowe przekazane powiatom na podstawie porozumień między JST (dotacje na utrzymanie dzieci w placówkach opiekuńczo-wychowawczych)	19 670			31.12.2010
16.	Starostwo Powiatowe w Kutnie Kutno, ul. Krzywoustego 11	Dotacje celowe przekazane powiatom na podstawie porozumień między JST (dotacje na utrzymanie dzieci w rodzinach zastępczych)	11 858			31.12.2010
17.	Starostwo Powiatowe w Mońkach Mońki, ul.Słowackiego 5A	Dotacje celowe przekazane powiatom na podstawie porozumień między JST (dotacje na utrzymanie dzieci w rodzinach zastępczych)	9 570			31.12.2010
18.	Starostwo Powiatowe w Myślenicach Myślenice, ul. Mikołaja Reja 13	Dotacje celowe przekazane powiatom na podstawie porozumień między JST (dotacje na utrzymanie dzieci w rodzinach zastępczych)	12 917			31.12.2010
19.	Starostwo Powiatowe w Olecku Olecko, ul. Kolejowa 32	Dotacje celowe przekazane powiatom na podstawie porozumień między JST (dotacje na utrzymanie dzieci w rodzinach zastępczych)	42 435			31.12.2010
20.	Starostwo Powiatowe w Siemiatyczach Siemiatycze, ul. Leg. Piłsudskiego 3	Dotacje celowe przekazane powiatom na podstawie porozumień między JST (dotacje na utrzymanie dzieci w rodzinach zastępczych)	11 858			31.12.2010
21.	Starostwo Powiatowe w Sokółce Sokółka, ul. Piłsudskiego 8	Dotacje celowe przekazane powiatom na podstawie porozumień między JST (dotacje na utrzymanie dzieci w rodzinach zastępczych)	19 724			31.12.2010
22.	Starostwo Powiatowe w Wysokiem Mazowieckiem Wysokie Mazowieckiem, ul. Ludowa 15 a	Dotacje celowe przekazane powiatom na podstawie porozumień między JST (dotacje na utrzymanie dzieci w rodzinach zastępczych)	7 906			31.12.2010
23.	Urząd Miasta Lublin Lublin, Plac Łokietka 1	Dotacje celowe przekazane powiatom na podstawie porozumień między JST (dotacje na utrzymanie dzieci w placówkach opiekuńczo-wychowawczych)	174			31.12.2010
24.	Warszawskie Centrum Pomocy Rodzinie Warszawa, ul.Rakowiecka 21	Dotacje celowe przekazane powiatom na podstawie porozumień między JST (dotacje na utrzymanie dzieci w placówkach opiekuńczo-wychowawczych)	2 596			31.12.2010
25.	Warszawskie Centrum Pomocy Rodzinie Warszawa, ul.Rakowiecka 21	Dotacje celowe przekazane powiatom na podstawie porozumień między JST (dotacje na utrzymanie dzieci w rodzinach zastępczych)	12 491			31.12.2010

DOTACJE DLA JEDNOSTEK NALEŻĄCYCH DO SEKTORA FINANSÓW PUBLICZNYCH						
Lp.	Podmiot dotowany	Określenie zadania	Kwota udzielonej dotacji (w złotych)			Data złożenia rozliczenia
			celowej	podmiotowej	przedmiotowej	
1.	2.	3.	4.	5	6	7
<b>853</b>	<b>POZOSTAŁE ZADANIA W ZAKRESIE POLITYKI SPOŁECZNEJ</b>	<b>RAZEM</b>	<b>3 733 711</b>	<b>0</b>	<b>7 507 258</b>	<b>x</b>
1.	Starostwo Powiatowe w Białymstoku Białystok, ul. Borsucza 2	Dotacje na podstawie porozumień z powiatami na pokrycie kosztów terapii zajęciowej mieszkańców Białegostoku w warsztacie na terenie powiatu białostockiego	23 016			15.01.2011
		Dotacja na funkcjonowanie Powiatowego Urzędu Pracy	3 710 695			27.01.2011
2.	Złobek Miejski Nr 1 Białystok, ul. Wesoła 1	Dotacja do utrzymania 1 miejsca statutowego oraz na realizacja programu "Złobkowa Akademia Rodzinna"			1 340 609	01.02.2011
3.	Złobek Miejski Nr 2 Białystok, ul. Rumiankowa 2	Dotacja do utrzymania 1 miejsca statutowego oraz na realizacja programu "Złobkowa Akademia Rodzinna"			1 992 844	19.01.2011
4.	Złobek Miejski Nr 3 Białystok, ul. Wasilkowska 3	Dotacja do utrzymania 1 miejsca statutowego oraz na realizacja programu "Złobkowa Akademia Rodzinna"			2 056 986	19.01.2011
5.	Złobek Miejski Nr 4 Białystok, ul. Broniewskiego 1A	Dotacja do utrzymania 1 miejsca statutowego oraz na realizacja programu "Złobkowa Akademia Rodzinna"			1 247 990	18.001.2011
6.	Złobek Miejski Nr 5 Białystok, ul.Grottgera 10/1	Dotacja do utrzymania 1 miejsca statutowego oraz na realizacja programu "Złobkowa Akademia Rodzinna"			868 829	31.01.2011
<b>921</b>	<b>KULTURA I OCHRONA DZIEDZICTWA NARODOWEGO</b>	<b>RAZEM</b>	<b>3 761 008</b>	<b>15 429 000</b>	<b>0</b>	<b>x</b>
1.	Akademia Teatralna, Białystok, ul. Sienkiewicza 14	Wymiana 3 okien na klatce schodowej kamienicy z ok.. 1900r.	7 800			09.09.2010
		V Międzynarodowy Festiwal Szkół Łalkarskich	250 000			24.09.2010
2.	Książnica Podlaska im. L. Górnickiego Białystok, ul. J. Kilińskiego 16	Życie w świecie dźwięków-rzeczywistości odbierana w świetle osób niepełnosprawnych	7 000			29.12.2010
		Wydanie i promocja tomu poezji " Róża pamięci " Ewy Alimowskiej	2 500			30.11.2010
		Dotacja na współfinansowanie filii bibliotecznych	2 527 500			31.01.2011
3.	Muzeum Podlaskie-Ratusz Białystok, ul. Rynek Kościuszki 10	Wystawa jubileuszowa na 50-lecie pracy twórczej:"Krzysztof Rau-aktor,reżyser,profesor"	4 000			17.09.2010
		Jubileusz 40-lecia pracy twórczej rzeźbiarza Jerzego Grygorczuka	20 000			24.01.2011
		XVIII Jarmark na Jana	8 000			13.08.2010
		Podlaskie zeszyty Archeologiczne	5 000			24.01.2011
4.	Opera i Filharmonia Białostocka Białystok, ul. Podleśna 2	W 90-rocznicę Bitwy Białostockiej, Włodzimierz Korcz-Pieśń o cudzie nad Wisłą	75 000			25.11.2010
		XVII Międzynarodowy Festiwal " Laboratorium muzyki współczesnej w Białymstoku"	6 000			28.01.2011
		Letnie Divertimento 2010	10 000			25.11.2010
5.	Teatr Dramatyczny im. Aleksandra Węgierki Białystok, ul. Elektryczna 12	Odrodzenie	6 000			30.11.2010
		Teatralnik	4 500			28.01.2011
		Bibinka	7 000			30.07.2010



DOTACJE DLA JEDNOSTEK NALEŻĄCYCH DO SEKTORA FINANSÓW PUBLICZNYCH						
Lp.	Podmiot dotowany	Określenie zadania	Kwota udzielonej dotacji (w złotych)			Data złożenia rozliczenia
			celowej	podmiotowej	przedmiotowej	
1.	2.	3.	4.	5	6	7
6.	Uniwersytet Medyczny Białystok, ul. J.Kilińskiego 1	Renowacja attyk elewacji frontowej korpusu głównego Pałacu Branickich	40 500			29.12.2010
		Renowacja drewnianych konsoli balkonowych oraz kamiennych rzeźb na attyce elewacji Pałacu Branickich	178 500			29.12.2010
		Opracowanie projektu budowlanego rewaloryzacji dziedzictwa honorowego Pałacu Branickich	25 000			30.12.2010
7.	Uniwersytet w Białymstoku Białystok, ul. M.Skłodowskiej-Curie 14	Dokumentacja projektowa remontu schodów i elewacji budynku d.Domu Partii KW.PZPR	7 808			31.12.2010
		Dokumentacja projektowa kamienicy przy ul. Warszawskiej 63	6 100			29.12.2010
8.	Wojewódzki Ośrodek Animacji Kultury Białystok, ul. Kilińskiego 8	II Festiwal piosenki literackiej im. Łucji Prus	7 000			18.11.2010
		Podlaska Oktawa Kultur-III Międzynarodowy Festiwal Muzyki i Sztuki	90 000			26.10.2010
		Ryccerze Okrągłego Spodka	5 000			06.07.2010
		Remont konserwatorski elewacji budynku przy ul. J.Kilińskiego 8	110 800			14.12.2010
9.	Białostocki Teatr Lalek	Dotacja na działalność bieżącą i wydatki majątkowe	150 000	4 954 000		15.11.2010
10.	Dom Kultury "Śródmieście"	Dotacja na działalność bieżącą		450 000		11.02.2011
11.	Białostocki Ośrodek Kultury	Dotacja na działalność bieżącą	200 000	5 580 000		10.01.2011
12.	Galeria im Sienkiewicza	Dotacja na działalność bieżącą		715 000		11.02.2011
13.	Galeria Arsenat - BWA	Dotacja na działalność bieżącą		1 850 000		11.02.2011
14.	Muzeum Wojska	Dotacja na działalność bieżącą		1 880 000		11.02.2011
<b>926</b>	<b>KULTURA FIZYCZNA I SPORT</b>	<b>RAZEM</b>	<b>23 965 971</b>	<b>0</b>	<b>5 169 761</b>	<b>x</b>
1.	Miejski Ośrodek Sportu i Rekreacji Białystok, ul. Włókiennicza 4	Dotacja do kosztów utrzymania i na wydatki majątkowe	23 965 971		5 169 761	04.02.2011
		<b>OGÓŁEM</b>	<b>38 266 262</b>	<b>72 578 529</b>	<b>14 969 153</b>	

DOTACJE DLA JEDNOSTEK NIENALEŻĄCYCH DO SEKTORA FINANSÓW PUBLICZNYCH						
Lp.	Podmiot dotowany	Określenie zadania	Kwota udzielonej dotacji (w złotych)			Data złożenia rozliczenia
			celowej	podmiotowej	przedmiotowej	
1.	2.	3.	4.	5	6	7
<b>801</b>	<b>OŚWIATA I WYCHOWANIE</b>	<b>RAZEM</b>	<b>198 620</b>	<b>25 632 424</b>	<b>0</b>	<b>x</b>
1.	Spółeczna Szkoła Podstawowa Nr 1 STO Białystok, ul. Mieszka 1 5	Dotacja na pokrycie kosztów utrzymania 1 ucznia		451 944		13.01.2011
2.	Spółeczna Szkoła Podstawowa Nr 2 STO Białystok, ul. Narewska 13	Dotacja na pokrycie kosztów utrzymania 1 ucznia		610 252		13.01.2011
3.	Spółeczna Szkoła Podstawowa Nr 3 BTO Białystok, ul. Kalinowa 5	Dotacja na pokrycie kosztów utrzymania 1 ucznia		704 274		10.01.2011
4.	Spółeczna Szkoła Podstawowa Nr 4 PTO Białystok, ul. Dzielna 19	Dotacja na pokrycie kosztów utrzymania 1 ucznia		696 064		04.01.2011
5.	Prywatna Szkoła Podstawowa Nr 1 Białystok, ul. Boruty 18	Dotacja na pokrycie kosztów utrzymania 1 ucznia		226 728		10.01.2011
6.	Prywatna Szkoła Podstawowa Nr 6 Białystok, ul. Św. A. Boboli 47	Dotacja na pokrycie kosztów utrzymania 1 ucznia		535 484		20.0.02011
7.	Akademia Sukcesu "Nasza Szkoła" Prywatna Szkoła Podstawowa nr 8 Białystok, ul.Ks. Abp E.Kisiela 8	Dotacja na pokrycie kosztów utrzymania 1 ucznia		458 056		13.01.2011
8.	Katolicka Szkoła Podstawowa im F. Blachnickiego Białystok, ul. Sitarska 25	Dotacja na pokrycie kosztów utrzymania 1 ucznia		431 112		21.01.2011
9.	Szkoła Podstawowa Zgromadzenia SS Misjonarek Św. Rodziny Białystok, ul. Dobra 1 a	Dotacja na pokrycie kosztów utrzymania 1 ucznia		1 421 892		24.01.2011
10.	Niepubliczna Szkoła Podstawowa Św.Św. Cyryla i Metodego Białystok, ul. Waryńskiego 30	Dotacja na pokrycie kosztów utrzymania 1 ucznia		423 538		24.01.2011.
11.	Szkoła Podstawowa Nr 10 dla Dzieci z Cechami Autyzmu Białystok, ul. Pułaskiego 96	Dotacja na pokrycie kosztów utrzymania 1 ucznia		465 836		14.01.2011
12.	Akademia Sukcesu "Nasza Szkoła" Przedszkole Niepubliczne Nr 1 Białystok, ul.Ks.Abp.E.Kisiela 8	Dotacja na pokrycie kosztów utrzymania 1 przedszkolaka		721 454		13.01.2011
13.	Niepubliczne Przedszkole Nr 2 Zgromadzenia SS Miłosierdzia Św. Wincentego a Paulo Białystok, ul. Rynek Kościuszki 5	Dotacja na pokrycie kosztów utrzymania 1 przedszkolaka		703 780		05.01.2011
14.	Przedszkole Niepubliczne Nr 3 "Promyczek" Białystok, ul. Ks.Abp.E.Kisiela 28	Dotacja na pokrycie kosztów utrzymania 1 przedszkolaka		319 165		12.01.2011
15.	Przedszkolne Niepubliczne Nr 5 "Pod Kasztanem" Białystok, ul. Produkcyjna 66	Dotacja na pokrycie kosztów utrzymania 1 przedszkolaka		144 760		20.01.2011
16.	Niepubliczne Przedszkole Nr 6 Zgromadzenia SS Misjonarek Św. Rodziny Białystok, ul. Zielna 16	Dotacja na pokrycie kosztów utrzymania 1 przedszkolaka		595 210		12.01.2011
17.	Przedszkolne Niepubliczne Nr 7 Muzyczno-Taneczne "Wesołe Nutki" Białystok, ul. Traugutta 25	Dotacja na pokrycie kosztów utrzymania 1 przedszkolaka		420 771		14.01.2011
18.	"Bajka" Przedszkole Niepubliczne Nr 8 Białystok, ul. Pietkiewicza 7a	Dotacja na pokrycie kosztów utrzymania 1 przedszkolaka		433 414		20.01.2011
19.	Spółeczne Przedszkole BTO Białystok, ul.Kalinowa 5	Dotacja na pokrycie kosztów utrzymania 1 przedszkolaka		172 344		10.01.2011
20.	Prywatne Przedszkole Kids Academy Białystok, ul. Boruty 18	Dotacja na pokrycie kosztów utrzymania 1 przedszkolaka		634 072		20.01.2011
21.	"Domowe Przedszkole" Białystok, ul.Św. A. Boboli 49 B	Dotacja na pokrycie kosztów utrzymania 1 przedszkolaka		301 739		19.01.2011
22.	Niepubliczne Przedszkole Dwujęzyczne Polsko-Angielskie im Piotrusia Pana Białystok, ul.St. Zeromskiego 7	Dotacja na pokrycie kosztów utrzymania 1 przedszkolaka		116 270		19.01.2011
23.	Niepubliczne Przedszkole "Puchatek" Białystok, ul. Komisji Edukacji Narodowej 3 a	Dotacja na pokrycie kosztów utrzymania 1 przedszkolaka		138 215		19.01.2011
24.	Niepubliczne Przedszkole "Kubus" Białystok, ul. Stroma 33 a	Dotacja na pokrycie kosztów utrzymania 1 przedszkolaka		135 631		18.01.2011
25.	Przedszkolne Niepubliczne "Słoneczne Przedszkole" Białystok, ul. Gajowa 108	Dotacja na pokrycie kosztów utrzymania 1 przedszkolaka		126 280		14.01.2011
26.	Niepubliczne Przedszkole Specjalne "Jasny Cel" Białystok, ul. Bukowskiego 4	Dotacja na pokrycie kosztów utrzymania 1 przedszkolaka		502 188		26.01.2011
27.	Spółeczne Gimnazjum Nr 1 PTO Białystok, ul.Mickiewicza 95	Dotacja na pokrycie kosztów utrzymania 1 ucznia		165 937		21.01.2011.

DOTACJE DLA JEDNOSTEK NIENALEŻĄCYCH DO SEKTORA FINANSÓW PUBLICZNYCH						
Lp.	Podmiot dotowany	Określenie zadania	Kwota udzielonej dotacji (w złotych)			Data złożenia rozliczenia
			celowej	podmiotowej	przedmiotowej	
1.	2.	3.	4.	5	6	7
28.	Spółeczne Gimnazjum Nr 2 STO Białystok, ul.Narewska 13	Dotacja na pokrycie kosztów utrzymania 1 ucznia		221 306		13.01.2011
29.	Spółeczne Gimnazjum Nr 3 BTO Białystok, ul. Kalinowa 5	Dotacja na pokrycie kosztów utrzymania 1 ucznia		168 331		10.01.2011
30.	Spółeczne Gimnazjum Nr 4 STO Białystok, ul. Mieszka I 5	Dotacja na pokrycie kosztów utrzymania 1 ucznia		188 071		13.01.2011
31.	Prywatne Gimnazjum Nr 5 Białystok, ul. Boruty 18	Dotacja na pokrycie kosztów utrzymania 1 ucznia		25 024		20.01.2011
32.	Prywatne Gimnazjum Nr 6 Białystok, ul. Św. A. Boboli 47	Dotacja na pokrycie kosztów utrzymania 1 ucznia		219 948		21.01.2011
33.	Zespół Szkół PTO Spółeczne Gimnazjum Nr 7 PTO Białystok, ul. Dzielna 19	Dotacja na pokrycie kosztów utrzymania 1 ucznia		210 816		04.01.2011
34.	Zespół Szkół Spółecznych STO Spółeczne Gimnazjum Nr 8 STO Białystok, ul. Fabryczna 10	Dotacja na pokrycie kosztów utrzymania 1 ucznia		382 599		04.01.2011
35.	Zespół Szkół Katolickich im M.B.Miłosierdzia - Katolickie Gimnazjum Białystok, ul. Kościelna 3	Dotacja na pokrycie kosztów utrzymania 1 ucznia		1 090 977		24.01.2011
36.	Akademia Sukcesu "Nasza Szkoła" Prywatne Gimnazjum Nr 9 Białystok, ul. Ks. Abp. E.Kisiela 8	Dotacja na pokrycie kosztów utrzymania 1 ucznia		209 320		13.01.2011
37.	Gimnazjum SS Misjonarek Św. Rodziny Białystok, ul. Mickiewicza 43	Dotacja na pokrycie kosztów utrzymania 1 ucznia		393 737		24.01.2011
38.	Gimnazjum Specjalne Nr 10 Białystok, ul. Pułaskiego 96	Dotacja na pokrycie kosztów utrzymania 1 ucznia		369 120		14.01.2011
39.	II Spółeczne LO im Jana Pawła II PTO Białystok, ul. Mickiewicza 95	Dotacja na pokrycie kosztów utrzymania 1 ucznia		394 118		21.01.2011
40.	Zespół Szkół Katolickich im M.B.Miłosierdzia - Katolickie LO Białystok, ul. Kościelna 3	Dotacja na pokrycie kosztów utrzymania 1 ucznia		697 938		24.01.2011
41.	LO WIG Białystok, ul. Ciepła 40	Dotacja na pokrycie kosztów utrzymania 1 ucznia		78 210		12.01.2011
42.	Niepubliczne LO "O CHIKARA" Białystok, ul. Legionowa 7	Dotacja na pokrycie kosztów utrzymania 1 ucznia		35 550		15.09.2011
43.	Prywatne LO dla Dorosłych Zaoczne Białystok, ul. Św. A.Boboli 47	Dotacja na pokrycie kosztów utrzymania 1 ucznia		97 526		20.01.2011
44.	Prywatne Uzupełniające LO dla Dorosłych Zaoczne Białystok, ul. Św. A. Boboli 47	Dotacja na pokrycie kosztów utrzymania 1 ucznia		47 616		20.01.2011
45.	Spółeczne LO dla Dorosłych Zaoczne Białystok, ul. Broniewskiego 1	Dotacja na pokrycie kosztów utrzymania 1 ucznia		4 960		21.01.2011
46.	LO dla Dorosłych Białystok, ul. Bohaterów Monte Cassino 25	Dotacja na pokrycie kosztów utrzymania 1 ucznia		47 182		10.01.2011
47.	Uzupełniające LO dla Dorosłych Białystok, ul. Bohaterów Monte Cassino 25	Dotacja na pokrycie kosztów utrzymania 1 ucznia		15 810		10.01.2011
48.	LO dla Dorosłych Zaoczne TWP Białystok, ul. Warszawska 2	Dotacja na pokrycie kosztów utrzymania 1 ucznia		50 592		11.01.2011
49.	Uzupełniające LO dla Dorosłych Zaoczne TWP Białystok, ul. Bohaterów Monte Cassino 25	Dotacja na pokrycie kosztów utrzymania 1 ucznia		19 592		11.01.2011
50.	LO dla Dorosłych Zaoczne ZDZ Białystok, ul. Sienkiewicza 77	Dotacja na pokrycie kosztów utrzymania 1 ucznia		21 948		20.01.2011
51.	Uzupełniające LO dla Dorosłych Zaoczne ZDZ Białystok, ul. Sienkiewicza 77	Dotacja na pokrycie kosztów utrzymania 1 ucznia		23 064		20.01.2011
52.	Multimedialne LO Nr 1 Białystok, ul. Upalna 26	Dotacja na pokrycie kosztów utrzymania 1 ucznia		9 486		25.01.2011
53.	Multimedialne LO Nr 2 Białystok, ul. Upalna 26	Dotacja na pokrycie kosztów utrzymania 1 ucznia		26 660		25.01.2011
54.	Zaoczne LO "Beta" Białystok, ul. Stołeczna 6	Dotacja na pokrycie kosztów utrzymania 1 ucznia		130 267		17.01.2011
55.	Uzupełniające LO "Beta" Białystok, ul. Stołeczna 6	Dotacja na pokrycie kosztów utrzymania 1 ucznia		68 882		17.01.2011
56.	III Zaoczne LO "Pegaz" Białystok, ul. Stołeczna 21	Dotacja na pokrycie kosztów utrzymania 1 ucznia		66 774		21.01.2011
57.	I Zaoczne Uzupełniające LO "Pegaz" Białystok, ul. Stołeczna 21	Dotacja na pokrycie kosztów utrzymania 1 ucznia		24 986		21.01.2011
58.	LO Zaoczne dla Dorosłych Białystok, ul. Brukowa 2	Dotacja na pokrycie kosztów utrzymania 1 ucznia		88 040		25.01.2011
59.	Podlaskie Zaoczne LO Białystok, ul. Kamienna 15	Dotacja na pokrycie kosztów utrzymania 1 ucznia		29 760		19.01.2011
60.	Uzupełniające LO dla Dorosłych "Żak" Białystok, ul. Św. Rocha 6	Dotacja na pokrycie kosztów utrzymania 1 ucznia		47 616		20.01.2011

DOTACJE DLA JEDNOSTEK NIENALEŻĄCYCH DO SEKTORA FINANSÓW PUBLICZNYCH						
Lp.	Podmiot dotowany	Określenie zadania	Kwota udzielonej dotacji (w złotych)			Data złożenia rozliczenia
			celowej	podmiotowej	przedmiotowej	
1.	2.	3.	4.	5	6	7
61.	LO dla Dorosłych "Ekspert" Białystok, ul. Zwycięstwa 10 a	Dotacja na pokrycie kosztów utrzymania 1 ucznia		77 438		25.01.2011
62.	"Profesja" LO dla Dorosłych Białystok, ul. Rynek Kościuszki 24	Dotacja na pokrycie kosztów utrzymania 1 ucznia		27 404		20.01.2011
63.	"Profesja" Liceum Uzupełniające dla Dorosłych Białystok, ul. Rynek Kościuszki 24	Dotacja na pokrycie kosztów utrzymania 1 ucznia		6 076		20.01.2011
64.	Zaoczne LO "Cosinus" Białystok, ul. Piastowska 5	Dotacja na pokrycie kosztów utrzymania 1 ucznia		309 504		19.01.2011
65.	Zaoczne Uzupełniające LO "Cosinus" Białystok, ul. Piastowska 5	Dotacja na pokrycie kosztów utrzymania 1 ucznia		181 412		19.01.2011
66.	"Edux" Zaoczne LO Białystok, ul.Promienna 13 A	Dotacja na pokrycie kosztów utrzymania 1 ucznia		36 332		25.01.2011
67.	"Edux" Zaoczne Uzupełniające LO Białystok, ul.Promienna 13 A	Dotacja na pokrycie kosztów utrzymania 1 ucznia		27 404		25.01.2011
68.	LO dla Dorosłych Białystok, ul. Św. Rocha 5 lok. 104	Dotacja na pokrycie kosztów utrzymania 1 ucznia		47 238		14.01.2011
69.	Uzupełniające LO dla Dorosłych Białystok, ul.Św. Rocha 5 lok. 104	Dotacja na pokrycie kosztów utrzymania 1 ucznia		34 168		14.01.2011
70.	Zespół Szkół Społecznych STO Społeczne LO STO Białystok, ul. Fabryczna 10	Dotacja na pokrycie kosztów utrzymania 1 ucznia		298 576		04.01.2011
71.	Technikum Usług Fryzjerskich "Dehag Extra" Białystok, ul. Krakowska 9	Dotacja na pokrycie kosztów utrzymania 1 ucznia		588 816		19.01.2011
72.	Prywatne Technikum Gastronomiczno- Hotelarskie CKZ Białystok, ul. Św. A. Boboli 47	Dotacja na pokrycie kosztów utrzymania 1 ucznia		17 168		26.01.2011
73.	Zasadnicza Szkoła Zawodowa ZDZ Białystok, ul. Sienkiewicza 77	Dotacja na pokrycie kosztów utrzymania 1 ucznia		419 456		20.01.2011
74.	Technikum ZDZ Białystok, ul. Sienkiewicz 77	Dotacja na pokrycie kosztów utrzymania 1 ucznia		274 760		20.01.2011
75.	Technikum Ekonomiczne Zaoczne PWG Białystok, ul. Bema 105	Dotacja na pokrycie kosztów utrzymania 1 ucznia		53 844		24.01.2011
76.	Prywatne Studium Zarządzania i Finansów CKZ Białystok, ul. Św. A. Boboli 47	Dotacja na pokrycie kosztów utrzymania 1 ucznia		140 885		21.01.2011
77.	Zaoczne Uzupełniające Technikum Budowlane Białystok, ul. Mickiewicza 95	Dotacja na pokrycie kosztów utrzymania 1 ucznia		7 560		17.01.2011
78.	Ponadgimnazjalna Zasadnicza Szkoła Zawodowa Białystok, ul. Mickiewicza 95	Dotacja na pokrycie kosztów utrzymania 1 ucznia		9 072		17.01.2011
79.	Policealna Szkoła Pracowników Ochrony Białystok, ul. Wesoła 11 a	Dotacja na pokrycie kosztów utrzymania 1 ucznia		12 350		02.12.2010
80.	Policealna Szkoła Usług Przedsiębiorczości i Transportu Białystok, ul. Wesoła 11 a	Dotacja na pokrycie kosztów utrzymania 1 ucznia		17 670		06.12.2010
81.	Policealne Studium Zawodowe dla Dorosłych PWG Białystok, ul. Bema 105	Dotacja na pokrycie kosztów utrzymania 1 ucznia		295 165		24.01.2011
82.	Europejska Szkoła Biznesu i Administracji Centrum Edukacji Gospodarczej Dariusz Drewnowski Białystok, ul. Sokółska 1	Dotacja na pokrycie kosztów utrzymania 1 ucznia		13 110		29.11.2010
83.	Szkoła Policealna Białystok, ul. Sienkiewicza 77	Dotacja na pokrycie kosztów utrzymania 1 ucznia		51 110		20.01.2011
84.	Policealne Studium Zawodowe dla Dorosłych Zaoczne TWP Białystok, ul. Warszawska 2	Dotacja na pokrycie kosztów utrzymania 1 ucznia		27 075		11.01.2011
85.	Policealna Sopocka Szkoła Informatyki Białystok, ul. Lipowa 19/21	Dotacja na pokrycie kosztów utrzymania 1 ucznia		17 955		09.12.2010
86.	Policealne Studium Zarządzania TNOiK Białystok, ul. Jagienki 4	Dotacja na pokrycie kosztów utrzymania 1 ucznia		50 160		20.01.2011
87.	Europejska Szkoła Mediów i Przedsiębiorczości Białystok, ul. Warszawska 6	Dotacja na pokrycie kosztów utrzymania 1 ucznia		45 125		20.01.2011
88.	Studium Hotelarstwa i Obsługi Turystyki dla Dorosłych Zaoczne Białystok, ul. Kraszewskiego 33	Dotacja na pokrycie kosztów utrzymania 1 ucznia		95 190		07.01.2011
89.	Policealne Studium Informatyki Białystok, ul. Kraszewskiego 33	Dotacja na pokrycie kosztów utrzymania 1 ucznia		18 620		07.01.2011

DOTACJE DLA JEDNOSTEK NIENALEŻĄCYCH DO SEKTORA FINANSÓW PUBLICZNYCH						
Lp.	Podmiot dotowany	Określenie zadania	Kwota udzielonej dotacji (w złotych)			Data złożenia rozliczenia
			celowej	podmiotowej	przedmiotowej	
1.	2.	3.	4.	5	6	7
90.	Studium Techniki Dentystycznej AKADEMIA STARTU Białystok, ul. Sobieskiego 3	Dotacja na pokrycie kosztów utrzymania 1 ucznia		102 600		20.01.2011
91.	Policealne Studium Kosmetyczne EDUKATOR Białystok, ul. Sienkiewicza 57	Dotacja na pokrycie kosztów utrzymania 1 ucznia		45 505		21.01.2011
92.	Studium Ekonomiczne Białystok, ul. Bohaterów Monte Cassino 25	Dotacja na pokrycie kosztów utrzymania 1 ucznia		4 465		10.01.2011
93.	Szkoła Policealna dla Dorosłych Białystok, ul. Brukowa 2	Dotacja na pokrycie kosztów utrzymania 1 ucznia		167 960		25.01.2011
94.	Policealna Szkoła Informatyki i Zarządzania T-Matic Grupa Computer Plus Białystok, ul. Malmeda 1	Dotacja na pokrycie kosztów utrzymania 1 ucznia		76 950		21.01.2011
95.	Policealna Szkoła Detektywów i Pracowników Ochrony "Ochikara" Białystok, ul. Legionowa 7	Dotacja na pokrycie kosztów utrzymania 1 ucznia		80 170		10.01.2011
96.	Studium Bezpieczeństwa i Higieny pracy "Ochikara" Białystok, ul. Legionowa 7	Dotacja na pokrycie kosztów utrzymania 1 ucznia		20 330		10.01.2011
97.	Policealna Szkoła Informatyczno-Ekonomiczna i Zawodowa PROFESJA Białystok, ul. Rynek Kościuszki 24	Dotacja na pokrycie kosztów utrzymania 1 ucznia		461 415		20.01.2011
98.	Policealne Szkoła Centrum Nauki i Biznesu "Żak" Białystok, ul. Św. Rocha 6	Dotacja na pokrycie kosztów utrzymania 1 ucznia		1 497 960		20.01.2011
99.	Szkoła Informatyki i Internetu Towarzystwa Edukacji Bankowej Białystok, ul. Suraska 1	Dotacja na pokrycie kosztów utrzymania 1 ucznia		3 515		17.09.2010
100.	Policealna Szkoła TEB Edukacja Białystok, ul. Suraska 1	Dotacja na pokrycie kosztów utrzymania 1 ucznia		105 260		25.01.2011
101.	"Educentrum" Policealna Szkoła Edukacji Alternatywnej Białystok, ul. Ciepła 1/16	Dotacja na pokrycie kosztów utrzymania 1 ucznia		36 765		19.01.2011
102.	Elckie Forum Wspierania Samozatrudnienia Bezrobotnych - Policealne Studium Obsługi Spedycyjno- Celnej Białystok, ul. Knyszyńska 12	Dotacja na pokrycie kosztów utrzymania 1 ucznia		89 300		18.01.2011
103.	Policealna Szkoła Fryzjerska "Vector" Białystok, ul. Poleska 52	Dotacja na pokrycie kosztów utrzymania 1 ucznia		245 575		12.01.2011
104.	Policealna Szkoła Zawodowa Meritum Sp. z o.o. Białystok, ul. Poleska 52	Dotacja na pokrycie kosztów utrzymania 1 ucznia		68 495		12.01.2011
105.	Zaoczna Policealna Szkoła Administracji "Cosinus" Białystok, ul. Warszawska 8	Dotacja na pokrycie kosztów utrzymania 1 ucznia		230 185		19.01.2011
106.	Zaoczna Policealna Szkoła Hotelarstwa "Cosinus" Białystok, ul. Warszawska 8	Dotacja na pokrycie kosztów utrzymania 1 ucznia		130 340		19.01.2011
107.	Zaoczna Policealna Szkoła Informatyki "Cosinus" Białystok, ul. Warszawska 8	Dotacja na pokrycie kosztów utrzymania 1 ucznia		163 400		19.01.2011
108.	Zaoczna Policealna Szkoła Logistyki "Cosinus" Białystok, ul. Warszawska 8	Dotacja na pokrycie kosztów utrzymania 1 ucznia		201 115		19.01.2011
109.	Zaoczna Policealna Szkoła Ochrony Fizycznej Osób i Mienia "Cosinus" Białystok, ul. Warszawska 8	Dotacja na pokrycie kosztów utrzymania 1 ucznia		108 110		19.01.2011
110.	Zaoczna Policealna Szkoła Organizacji Reklamy "Cosinus" Białystok, ul. Warszawska 8	Dotacja na pokrycie kosztów utrzymania 1 ucznia		179 265		19.01.2011
111.	Atena Policealna Szkoła Zawodowa Białystok, ul. Św. Rocha 5 lok.104	Dotacja na pokrycie kosztów utrzymania 1 ucznia		82 175		14.01.2011
112.	Policealne Studium Farmaceutyczne "ESAN" Białystok, ul. Antoniuk Fabryczny 40	Dotacja na pokrycie kosztów utrzymania 1 ucznia		167 580		19.01.2011
113.	Policealne Studium Kosmetyczne "Beauty Ekspert" Białystok, ul. Sienkiewicza 46	Dotacja na pokrycie kosztów utrzymania 1 ucznia		16 435		20.01.2011

DOTACJE DLA JEDNOSTEK NIENALEŻĄCYCH DO SEKTORA FINANSÓW PUBLICZNYCH						
Lp.	Podmiot dotowany	Określenie zadania	Kwota udzielonej dotacji (w złotych)			Data złożenia rozliczenia
			celowej	podmiotowej	przedmiotowej	
1.	2.	3.	4.	5	6	7
114.	Policealna Szkoła Administracji "Akademia Sukcesu" Białystok, ul. Lipowa 30	Dotacja na pokrycie kosztów utrzymania 1 ucznia		576 695		21.01.2011
115.	Policealne Studium Zawodowe Białystok, ul. Zwycięstwa 10 a	Dotacja na pokrycie kosztów utrzymania 1 ucznia		7 980		25.01.2011
116.	Białostockie Towarzystwo Oświatowe Białystok, ul. Kalinowa 5	Realizacja zadania publicznego w zakresie programów wychowawczych i edukacyjnych dla uczniów/słuchaczy w roku 2010	7 000			14.12.2010
117.	Caritas Archidiecezji Białostockiej Białystok, ul. Warszawska 32	Realizacja zadania publicznego w zakresie programów wychowawczych i edukacyjnych dla uczniów/słuchaczy w roku 2010	13 977			31.12.2010
118.	ELEOS Prawosławny Ośrodek Miłosierdzia Diecezji Białostocko- Gdańskiej, Białystok, ul. Św.Mikołaja 5	Realizacja zadania publicznego w zakresie programów wychowawczych i edukacyjnych dla uczniów/słuchaczy w roku 2010	5 500			21.12.2010
119.	Fundacja Edukacji i Twórczości Białystok, ul. Św. Mikołaja 9	Realizacja zadania publicznego w zakresie programów wychowawczych i edukacyjnych dla uczniów/słuchaczy w roku 2010	20 000			31.12.2010
120.	Fundacja „Oikonomos” Białystok, ul. Św. Mikołaja 5	Realizacja zadania publicznego w zakresie programów wychowawczych i edukacyjnych dla uczniów/słuchaczy w roku 2010	2 000			30.08.2010
121.	Fundusz Białystok Ojcu Świętemu Białystok, Mickiewicza 54 A	Realizacja zadania publicznego w zakresie programów wychowawczych i edukacyjnych dla uczniów/słuchaczy w roku 2010	10 000			13.01.2010
122.	Katolickie Stowarzyszenie " Ezechiasz" Białystok, ul. Sitarska 25	Realizacja zadania publicznego w zakresie programów wychowawczych i edukacyjnych dla uczniów/słuchaczy w roku 2010	2 649			14.01.2010
123.	Krajowe Towarzystwo Autyzmu Oddział w Białymstoku Białystok, ul. Pułaskiego 96	Realizacja zadania publicznego w zakresie programów wychowawczych i edukacyjnych dla uczniów/słuchaczy w roku 2010	10 000			14.12.2010
124.	Polski Czerwony Krzyż Podlaski Zarząd Okręgowy Białystok, ul. Warszawska 29	Realizacja zadania publicznego w zakresie programów wychowawczych i edukacyjnych dla uczniów/słuchaczy w roku 2010	3 000			18.11.2010
125.	Podlaskie Stowarzyszenie Edukacyjne Białystok, ul. Asnyka 14/3	Realizacja zadania publicznego w zakresie programów wychowawczych i edukacyjnych dla uczniów/słuchaczy w roku 2010	7 600			05.01.2010
126.	Podlaskie Stowarzyszenie Tańca Białystok, ul. Zwycięstwa 8/10	Realizacja zadania publicznego w zakresie programów wychowawczych i edukacyjnych dla uczniów/słuchaczy w roku 2010	10 000			27.07.2010
127.	Polski Związek Niewidomych Okręg Podlaski Białystok, ul. Biała 13/33	Realizacja zadania publicznego w zakresie programów wychowawczych i edukacyjnych dla uczniów/słuchaczy w roku 2010	10 000			28.12.2010
128.	Polskie Stowarzyszenie Pedagogów i Animatorów "Klanza" Oddział w Białymstoku, Białystok, ul. Dąbrowskiego 24	Realizacja zadania publicznego w zakresie programów wychowawczych i edukacyjnych dla uczniów/słuchaczy w roku 2010	3 500			14.01.2010
129.	Stowarzyszenie Bractwo Prawosławne Św. Cyryla i Metodego Białystok, ul. Św. Mikołaja 5	Realizacja zadania publicznego w zakresie programów wychowawczych i edukacyjnych dla uczniów/słuchaczy w roku 2010	8 000			29.12.2010
130.	Stowarzyszenie " My dla innych" Białystok, ul. Rumiankowa 13	Realizacja zadania publicznego w zakresie programów wychowawczych i edukacyjnych dla uczniów/słuchaczy w roku 2010	15 000			30.11.2010
131.	Stowarzyszenie " Wspólne dobro-wspólny cel" Białystok, ul.Boboli 49A	Realizacja zadania publicznego w zakresie programów wychowawczych i edukacyjnych dla uczniów/słuchaczy w roku 2010	10 000			10.01.2010
132.	Towarzystwo Przyjaciół Akademii Muzycznej w Białymstoku Białystok, ul. Kawalerska 5	Realizacja zadania publicznego w zakresie programów wychowawczych i edukacyjnych dla uczniów/słuchaczy w roku 2010	22 800			24.12.2010
133.	Towarzystwo Przyjaciół Chorych "Hospicjum" Białystok, ul. Sobieskiego 1	Realizacja zadania publicznego w zakresie programów wychowawczych i edukacyjnych dla uczniów/słuchaczy w roku 2010	5 000			14.01.2010
134.	Towarzystwo Wspierania Inicjatyw na Rzecz Dzieci i Młodzieży przy Młodzieżowym Domu Kultury, Białystok, ul. Warszawska 79A	Realizacja zadania publicznego w zakresie programów wychowawczych i edukacyjnych dla uczniów/słuchaczy w roku 2010	16 994			26.11.2010
135.	Towarzystwo Wspierania Inicjatyw Społecznych ALPI Białystok, ul. Piastowska 3B/79	Realizacja zadania publicznego w zakresie programów wychowawczych i edukacyjnych dla uczniów/słuchaczy w roku 2010	8 000			23.06.2010
136.	Związek Harcerstwa Polskiego Chorągiew Białostocka Białystok, ul. Pałacowa 3/1	Realizacja zadania publicznego w zakresie programów wychowawczych i edukacyjnych dla uczniów/słuchaczy w roku 2010	7 600			17.01.2010

DOTACJE DLA JEDNOSTEK NIENALEŻĄCYCH DO SEKTORA FINANSÓW PUBLICZNYCH						
Lp.	Podmiot dotowany	Określenie zadania	Kwota udzielonej dotacji (w złotych)			Data złożenia rozliczenia
			celowej	podmiotowej	przedmiotowej	
1.	2.	3.	4.	5	6	7
<b>851</b>	<b>OCHRONA ZDROWIA</b>	<b>RAZEM</b>	<b>2 546 134</b>	<b>0</b>	<b>0</b>	<b>x</b>
1.	Białostockie Stowarzyszenie Klub Abstynentów "KROKUS" Białystok, ul. Sienkiewicza 3, obecnie ul. 1000-lecia PP 2	Promowanie trzeźwego stylu życia połączone z działaniami pomocowymi skierowanymi do osób i rodzin z problemem alkoholowym	103 000			17.01.2011
2.	Białostockie Stowarzyszenie Klub Abstynentów "TĘCZA" Białystok, ul. Antoniukowska 60	Promowanie trzeźwego stylu życia połączone z działaniami pomocowymi skierowanymi do osób i rodzin z problemem alkoholowym	66 000			28.01.2011
3.	Caritas Archidiecezji Białostockiej Białystok, ul. Warszawska 32	Prowadzenie dwóch świetlic socjoterapeutycznych dla dzieci z rodzin dysfunkcyjnych, a w szczególności z problemem alkoholowym ul. Warszawska 32 i ul. Stoczni Gdańskiej 111/10	120 000			31.01.2011
		Prowadzenie punkt informacyjnego o problemach alkoholowych	13 500			31.01.2011
		Składka zdrowotna na ubezpieczenie dzieci przebywających w placówkach opiekuńczo-wychowawczych	5 242			31.01.2011
4.	Katolicki Klub Sportowy "PIAST" Białystok, ul. Elewatorska 6A	Prowadzenie świetlicy socjoterapeutycznej dla dzieci z rodzin dysfunkcyjnych, a w szczególności z problemem alkoholowym	64 500			28.01.2011
5.	Klub Abstynenta Azyl Białystok, ul. Mieszka I 8C	Promowanie trzeźwego stylu życia połączone z działaniami pomocowymi skierowanymi do osób i rodzin z problemem alkoholowym	38 000			31.01.2011
6.	LO WIG Białystok, ul. Ciepła 40	Dotacja dla placówki niepublicznej na ubezpieczenie zdrowotne uczniów	562			03-01-2011
7.	Parafia Rzymskokatolicka p.w. Ducha Św. Białystok, ul. Sybiraków 2	Prowadzenie świetlicy socjoterapeutycznej dla dzieci z rodzin dysfunkcyjnych a w szczególności z problemem alkoholowym	56 000			28.01.2011
8.	Podlaskie Stowarzyszenie Edukacyjne Białystok, ul. Asnyka 14/3	Prowadzenie zajęć edukacyjnych dla rodziców i wychowawców w zakresie obejmującym w szczególności profilaktykę zachowań ryzykownych	4 000			17.12.2010
9.	Polskie Stowarzyszenie Pedagogów i Animatorów "KLANZA" Oddział w Białymstoku Białystok, ul. Częstochowska 6A	Prowadzenie świetlic socjoterapeutycznych dla dzieci z rodzin dysfunkcyjnych, a w szczególności z problemem alkoholowym	92 200			26.01.2011
		Prowadzenie „Centrum Ochrony Dziecka i Rodziny” w zakresie ochrony dzieci przed przemocą	85 000			31.01.2011
10.	Prawosławny Ośrodek Miłosierdzia Diecezji Białostocko - Gdańskiej" ELEOS" Białystok, ul. Św. Mikołaja 5	Prowadzenie trzech świetlic socjoterapeutycznych: ul. Św. Mikołaja 5, ul. Dubois 25 i ul. Warszawskiej 47	224 600			26.01.2011
		"W kręgu znanego i nieznanego-organizowanie grup edukacyjno-terapeutycznych oraz grup wsparcia"	10 000			26.01.2011
		Prowadzenie punkt informacyjnego o problemach alkoholowych	7 500			12.01.2011
11.	Prawosławna Diecezja Białostocko-Gdańska Radio "ORTHODOXIA" Białystok, ul. Antoniuk Fabryczny 13	Prowadzenie profilaktycznej działalności informacyjnej i edukacyjnej społeczeństwa za pośrednictwem lokalnych mediów	25 000			04.02.2011
12.	Radio VOX FM Białystok Białystok, ul. Ks. Abramowicza 1a	Prowadzenie profilaktycznej działalności informacyjnej i edukacyjnej społeczeństwa za pośrednictwem lokalnych mediów	55 000			10.01.2011
13.	Stowarzyszenie Abstynentów Klub Abstynentów "ARKA" Białystok, ul. Św. A. Boboli 5	Promowanie trzeźwego stylu życia połączone z działaniami pomocowymi skierowanymi do osób i rodzin z problemem alkoholowym	56 000			28.01.2011
14.	Stowarzyszenie Czciocieli Miłosierdzia Bożego im. Ks. M Sopočki Białystok, ul. Radzywińska 1	Prowadzenie świetlicy socjoterapeutycznej dla dzieci z rodzin dysfunkcyjnych, a w szczególności z problemem alkoholowym	68 200			31.01.2011
15.	Stowarzyszenie Integracji Kulturalno-Ekologicznej "GNIAZDOZBIÓR" Białystok, ul. Szarych Szeregów 8/3	Prowadzenie świetlicy socjoterapeutycznej dla dzieci z rodzin dysfunkcyjnych, a w szczególności z problemem alkoholowym	61 758			27.01.2011
16.	Stowarzyszenie „MONAR” Punkt Konsultacyjny Białystok, ul. Berlinga 8	Wspieranie usług profilaktyczno – terapeutycznych w zakresie pomocy uzależnionym, ich rodzinom i osobom zagrożonym uzależnieniem.	240 000			17.01.2011
17.	Stowarzyszenie Pomocy Rodzinie "Certus" Białystok, ul. Wiejska 71 lok.59	Prowadzenie zajęć edukacyjnych dla rodziców i wychowawców w zakresie obejmującym w szczególności profilaktykę zachowań ryzykownych	3 800			17.01.2011

DOTACJE DLA JEDNOSTEK NIENALEŻĄCYCH DO SEKTORA FINANSÓW PUBLICZNYCH						
Lp.	Podmiot dotowany	Określenie zadania	Kwota udzielonej dotacji (w złotych)			Data złożenia rozliczenia
			celowej	podmiotowej	przedmiotowej	
1.	2.	3.	4.	5.	6.	7.
18.	Stowarzyszenie Pomocy Rodzinie "DROGA" Białystok, ul. Proletariacka 21	Prowadzenie zajęć edukacyjnych dla rodziców i wychowawców w zakresie obejmującym w szczególności profilaktykę zachowań ryzykownych	12 200			27.01.2011
19.	Stowarzyszenie Pomocy Rodzinie "DROGA" Młodzieżowy Ośrodek Terapii i Readaptacji „ETAP” Białystok, ul. Proletariacka 21	„Wspieranie usług profilaktyczno – terapeutycznych, w zakresie pomocy uzależnionym, ich rodzinom i osobom zagrożonym uzależnieniem .”	240 000			31.01.2011
		Praca uliczna w środowisku osób eksperymentujących i zagrożonym uzależnieniem	8 600			31.01.2011
		Profilaktyka HIV/AIDS realizowana w środowisku lokalnym	9 000			31.01.2011
		Wspieranie usług rehabilitacyjnych w zakresie przeciwdziałania narkomanii realizowanych w placówkach stacjonarnych i ośrodkach dziennego pobytu	70 000			31.01.2011
		Składka zdrowotna na ubezpieczenie dzieci przebywających w placówkach opiekuńczo-wychowawczych	655			31.01.2011
20.	Stowarzyszenie Pomocy Rodzinie i Dzieciom "SZANSA" Białystok, ul. Orla 2	Prowadzenie świetlicy socjoterapeutycznej dla dzieci z rodzin dysfunkcyjnych, a w szczególności z problemem alkoholowym	79 063			17.01.2011
21.	Stowarzyszenie Pomocy Dzieciom i Młodzieży "PRZYJACIELE" Białystok, ul. Św. Kazimierza 2	Prowadzenie świetlicy socjoterapeutycznej dla dzieci z rodzin dysfunkcyjnych, a w szczególności z problemem alkoholowym	51 520			07.01.2011
22.	Stowarzyszenie Rodzin Abstynenckich „Przymierze” Białystok, ul. Wasilkowska 45	Promowanie trzeźwego stylu życia połączone z działaniami pomocowymi skierowanymi do osób i rodzin z problemem alkoholowym	50 000			13.01.2011
23.	Stowarzyszenie Rodzin Katolickich Archidiecezji Białostockiej Białystok, ul. Warszawska 46a	Prowadzenie poradnictwa telefonicznego w zakresie rozwiązywania problemów alkoholowych i przemocy domowej	6 000			28.01.2011
24.	Stowarzyszenie na Rzecz Rehabilitacji Psychiatrycznej Białystok, ul. Grottgera 8	Prowadzenie ośrodka wsparcia i rehabilitacji psychospołecznej dla osób z zaburzeniami psychicznymi Klub Pacjenta „Przystań” w okresie od 1.01 do 31.12.2010r.	200 000			18.01.2011
25.	Stowarzyszenie " Tango" Białystok, ul. Grochowa 11 lok.26	Promowanie trzeźwego stylu życia połączone z działaniami pomocowymi skierowanymi do osób i rodzin z problemem alkoholowym	22 000			02.02.2011
26.	Studium Techniki Dentystycznej AKADEMIA STARTU Białystok, ul. Sobieskiego 3	Dotacja dla placówki niepublicznej na ubezpieczenie zdrowotne uczniów	608			22-12-2010
27.	Towarzystwo Przyjaciół Chorych „ Hospicjum” Białystok, ul. Jana III Sobieskiego 1	Zwiększenie dostępności do świadczeń zdrowotnych w zakresie stacjonarnej opieki paliatywnej w 2010 roku	280 000			09.02.2011
28.	Zespół Szkół Katolickich im. M.B. Miłosierdzia Katolickie LO Białystok, ul. Kościelna 3	Dotacja dla placówki niepublicznej na ubezpieczenie zdrowotne uczniów	374			17-01-2011r.
29.	Zgromadzenie Sióstr Misjonarek Św. Rodziny Białystok, ul. Stoleczna 5	Prowadzenie świetlicy socjoterapeutycznej dla dzieci z rodzin dysfunkcyjnych, a w szczególności z problemem alkoholowym	57 000			31.01.2011
30.	Zgromadzenie Służebnic Matki Dobrego Pasterza Białystok, ul. Mickiewicza 13	Prowadzenie świetlicy socjoterapeutycznej dla dzieci z rodzin dysfunkcyjnych, a w szczególności z problemem alkoholowym	52 700			28.01.2011
		Składka zdrowotna na ubezpieczenie dzieci przebywających w placówkach opiekuńczo-wychowawczych	6 552			31.01.2011
<b>852</b>	<b>POMOC SPOŁECZNA</b>	<b>RAZEM</b>	<b>5 912 885</b>	<b>0</b>	<b>0</b>	<b>x</b>
1.	Caritas Archidiecezji Białostockiej Białystok, ul. Warszawska 32	Świadczenie usług opiekuńczych	146 000			31.01.2011
			27 250			31.01.2011
		Pomoc rzeczowa i żywnościowa mająca na celu umożliwienie osobom i rodzinom przezwyciężenie trudnych sytuacji życiowych	20 000			31.01.2011
		Działania na rzecz osób bezdomnych i zagrożonych bezdomnością	68 000			31.01.2011
		Prowadzenie placówki rodzinnej dla ośmiorga dzieci	200 359			14.01.2011



DOTACJE DLA JEDNOSTEK NIENALEŻĄCYCH DO SEKTORA FINANSÓW PUBLICZNYCH						
Lp.	Podmiot dotowany	Określenie zadania	Kwota udzielonej dotacji (w złotych)			Data złożenia rozliczenia
			celowej	podmiotowej	przedmiotowej	
1.	2.	3.	4.	5	6	7
	Caritas Archidiecezji Białostockiej Białystok, ul. Warszawska 32	Wsparcie najuboższych mieszkańców Białegostoku	12 000			31.01.2011
		Zapewnienie osobom bezdomnym miejsca całodobowego schronienia, posiłku i niezbędnego ubrania	330 000			31.01.2011
2.	Chrześcijańskie Centrum Edukacyjne „DIAMENT” Białystok ul. Jurowiecka 33	Zapobieganie marginalizacji dzieci i młodzieży z rodzin ubogich, niepełnych, wielodzietnych, dysfunkcyjnych -prowadzenie Klubu Diament	20 000			31.01.2011
		Zapobieganie marginalizacji dzieci i młodzieży z rodzin ubogich, niepełnych, wielodzietnych, dysfunkcyjnych -prowadzenie Klubu Schron	17 000			31.01.2011
3.	Fundacja Edukacji i Twórczości Białystok, ul. Św. Mikołaja 9	Pomoc cudzoziemcom, którzy uzyskali w RP status uchodźcy lub ochronę uzupełniającą, mającymi trudności w integracji ze społeczeństwem	60 000			28.01.2011
4.	Parafia Rzymskokatolicka p.w. Matki Bożej Różańcowej Białystok, ul. Głowackiego 3	Prowadzenie działań na rzecz aktywizacji społecznej osób starszych	2 800			25.06.2010
5.	Podlaski Zarząd Okręgowy PCK Białystok, ul. Warszawska 29	Świadczenie usług opiekuńczych	1 010 988			28.01.2011
		Świadczenie specjalistycznych usług opiekuńczych	72 650			28.01.2011
6.	Polski Komitet Pomocy Społecznej Zarząd Okręgowy w Białymstoku Białystok, ul. K. Branickiego 25	Działania na rzecz osób bezdomnych i zagrożonych bezdomnością	42 000			31.01.2011
		Świadczenie usług opiekuńczych	942 856			28.01.2011
		Świadczenie usług opiekuńczych	38 001			28.01.2011
		Świadczenie specjalistycznych usług opiekuńczych	159 389			28.01.2011
		Wsparcie najuboższych mieszkańców Białegostoku	15 000			18.01.2011
7.	Polskie Stowarzyszenie Pedagogów i Animatorów Klanza Białystok, ul. Dąbrowskiego 24	Zapobieganie marginalizacji dzieci i młodzieży pochodzących z rodzin ubogich, niepełnych, wielodzietnych i dysfunkcyjnych	16 000			26.01.2011
		Prowadzenie specjalistycznego poradnictwa w szczególności prawnego, psychologicznego, pedagogicznego i rodzinnego na rzecz mieszkańców Białegostoku-osób i rodzin mających trudności lub wykazujących potrzebę wsparcia w rozwiązywaniu swoich problemów życiowych.	12 000			26.01.2011
		Pomoc rzeczowa i żywnościowa mająca na celu umożliwienie osobom i rodzinom przezwyciężenie trudnych sytuacji życiowych	10 000			26.01.2011
8.	Polski Związek Emerytów, Rencistów i Inwalidów Białystok, ul. Proletariacka 11	Prowadzenie działań na rzecz aktywizacji społecznej osób starszych	7 600			19.08.2011
9.	Prawosławny Ośrodek Miłosierdzia Diecezji Białostocko - Gdańskiej "ELEOS" Białystok, ul. Św. Mikołaja 5	Pomoc rzeczowa i żywnościowa mająca na celu umożliwienie osobom i rodzinom przezwyciężenie trudnych sytuacji życiowych	10 000			06.12.2011
		Działania na rzecz osób bezdomnych i zagrożonych bezdomnością	60 000			26.01.2011
		Zapobieganie marginalizacji dzieci i młodzieży z rodzin ubogich, niepełnych, wielodzietnych, dysfunkcyjnych	63 000			09.02.2011
		Zorganizowanie i prowadzenie specjalistycznej placówki opiekuńczo-wychowawczej wsparcia dziennego	65 000			05.01.2011
		Wsparcie najuboższych mieszkańców Białegostoku	15 000			26.01.2011
10.	Stowarzyszenie Akademia Plus 50 Białystok, ul. Upalna 24/11	Prowadzenie działań na rzecz aktywizacji społecznej osób starszych	5 850			15.12.2010
11.	Stowarzyszenie Bank Żywności Suwałki, ul. Kowieńska 3 m 18	Pomoc rzeczowa i żywnościowa mająca na celu umożliwienie osobom i rodzinom przezwyciężenie trudnych sytuacji życiowych	22 000			07.02.2011
12.	Stowarzyszenie Czcioci Miłosierdzia Bożego Archidiecezji Białostockiej Białystok, ul. Radzymińska 1	Wsparcie najuboższych mieszkańców Białegostoku	5 000			31.01.2011
		Pomoc rzeczowa i żywnościowa mająca na celu umożliwienie osobom i rodzinom przezwyciężenie trudnych sytuacji życiowych	13 000			31.01.2011

DOTACJE DLA JEDNOSTEK NIENALEŻĄCYCH DO SEKTORA FINANSÓW PUBLICZNYCH						
Lp.	Podmiot dotowany	Określenie zadania	Kwota udzielonej dotacji (w złotych)			Data złożenia rozliczenia
			celowej	podmiotowej	przedmiotowej	
1.	2.	3.	4.	5	6	7
13.	Stowarzyszenie Kontakt Miast Białystok-Eindhoven Białystok, ul. Boruty 19	Prowadzenie specjalistycznego poradnictwa w szczególności prawnego, psychologicznego, pedagogicznego i rodzinnego na rzecz mieszkańców Białegostoku-osób i rodzin mających trudności lub wykazujących potrzebę wsparcia w rozwiązywaniu swoich problemów życiowych. Wsparcie najuboższych mieszkańców Białegostoku	7 400 5 000			13.01.2011 13.01.2011
14.	Stowarzyszenie Ku Dobrej Nadziei Białystok, ul. Zachodnia 30a/38	Wsparcie najuboższych mieszkańców Białegostoku Działania na rzecz osób bezdomnych i zagrożonych bezdomnością	5 000 40 000			14.01.2011 14.01.2011
15.	Stowarzyszenie Penitencjarne „Patronat” Oddział Białystok Białystok, ul. Świętojańska 2A	Pomoc osobom mającym trudności w przystosowaniu się do życia po zwolnieniu z zakładu karnego Działania na rzecz osób bezdomnych i zagrożonych bezdomnością	40 000 10 000			24.01.2011 24.01.2011
16.	Stowarzyszenie Pomocy Rodzinie „DROGA” Białystok, ul. Proletariacka 21	Wsparcie najuboższych mieszkańców Białegostoku Prowadzenie wielofunkcyjnej placówki opiekuńczo-wychowawczej z hostelem i pobytem dziennym Pomoc rzeczowa i żywnościowa mająca na celu umożliwienie osobom i rodzinom przezwyciężenie trudnych sytuacji życiowych	19 000 840 000 25 000			27.01.2011 17.01.2011 27.01.2010
17.	Stowarzyszenie Pomocy Rodzinie i Dzieciom „Szansa” Białystok, ul. Orla 2	Wsparcie najuboższych mieszkańców Białegostoku Intensywna praca z rodzinami mającymi trudności w wypełnianiu swoich zadań	4 000 40 000			24.01.2011 18.01.2011
18.	Stowarzyszenie Samopomocowe „Orchidea” Białystok, ul. Dobra 12	Prowadzenie działań na rzecz aktywizacji społecznej osób starszych	5 800			12.07.2010
19.	Stowarzyszenie Samopomocowe Rada Seniorów Dzielnicy Antonik Białystok, ul. Broniewskiego 4	Prowadzenie działań na rzecz aktywizacji społecznej osób starszych	6 750			28.07.2010
20.	Stowarzyszenie Samopomocowe Radość Dzielnicy Dziesięciny II Białystok, ul. Gajowa 68	Prowadzenie działań na rzecz aktywizacji społecznej osób starszych	4 350			03.01.2011
21.	Towarzystwo Przyjaciół Dzieci Oddział Miejski Białystok, ul. W. Liniarskiego 1A	Prowadzenie specjalistycznego poradnictwa w szczególności prawnego, psychologicznego, pedagogicznego i rodzinnego na rzecz mieszkańców Białegostoku-osób i rodzin mających trudności lub wykazujących potrzebę wsparcia w rozwiązywaniu swoich problemów życiowych. Zapobieganie marginalizacji dzieci i młodzieży z rodzin ubogich, niepełnych, wielodzietnych, dysfunkcyjnych	12 960 17 000			12.01.2011 12.01.2011
22.	Uniwersytet Trzeciego Wieku Białystok, ul. M.C.Skłodowskiej 14	Prowadzenie działań na rzecz aktywizacji społecznej osób starszych	5 542			25.01.2011
23.	Zgromadzenie Sióstr Franciszkanek od Cierpiących Białystok, ul. Proletariacka 8	Prowadzenie placówki dla osób starszych, niepełnosprawnych, przewlekle chorych	630 000			14.01.2011
24.	Zgromadzenie Sióstr Misjonarek Św. Rodziny Białystok, ul. Stołeczna 5	Zapobieganie marginalizacji dzieci i młodzieży z rodzin ubogich, niepełnych, wielodzietnych, dysfunkcyjnych	42 000			31.01.2011
25.	Zgromadzenie Służebnic Matki Dobrego Pasterza Białystok, ul. Mickiewicza 13	Prowadzenie placówki opiekuńczo-wychowawczej dla 24 dziewcząt	594 340			14.01.2011
<b>853</b>	<b>POZOSTAŁE ZADANIA W ZAKRESIE POLITYKI SPOŁECZNEJ</b>	<b>RAZEM</b>	<b>950 405</b>	<b>192 348</b>	<b>0</b>	<b>x</b>
1.	AC Spółka Akcyjna Białystok, ul. 27 Lipca 64	Prowadzenie Warsztatów Terapii Zajęciowej		57 540		01.12.2010

DOTACJE DLA JEDNOSTEK NIENALEŻĄCYCH DO SEKTORA FINANSÓW PUBLICZNYCH						
Lp.	Podmiot dotowany	Określenie zadania	Kwota udzielonej dotacji (w złotych)			Data złożenia rozliczenia
			celowej	podmiotowej	przedmiotowej	
1.	2.	3.	4.	5	6	7
2.	Białostockie Stowarzyszenie Pomocy Osobom z Chorobą z Alzheimera Białystok, ul. Św. Mikołaja 1 lok. 38	Szkolenie opiekunów w domach osób chorych	5 000			30.07.2010
		Działalność samopomocowej grupy wsparcia oraz organizacja imprezy integracyjnej dla osób dotkniętych chorobą Alzheimera, ich opiekunów i wolontariuszy	4 500			30.07.2010
3.	Fundusz Białystok Ojcu Świętemu Białystok, Mickiewicza 54 A	Rajd Pieszy "Activus"2010	9 500			20.12.2010
4.	Caritas Archidiecezji Białostockiej Białystok, ul. Warszawska 32	Zorganizowanie fachowej opieki rehabilitacyjnej i terapeutycznej osobom niepełnosprawnym w gabinecie oraz w domach podopiecznych	12 000			30.07.2010
		Prowadzenie Warsztatów Terapii Zajęciowej		49 320		01.12.2010
5.	Fundacja Pomocy Matematykom i Informatykom Niepełnym Ruchowo , Warszawa, ul. Twarda 51/55	Działania na rzecz dorosłych osób niepełnosprawnych w zakresie aktywizacji zawodowej, społecznej i integrującej środowisko osób niepełnosprawnych	9 000			30.07.2010
6.	Integrujące Stowarzyszenie " Jeden Świat" im. Prof. Z.Religi Białystok, ul. Konwaliowa 3 lok.A	Zwiększenie aktywności społecznej ośmiorga dzieci i młodzieży oraz przygotowanie wolontariuszy	6 100			30.07.2010
		Organizacja obchodów światowego dnia Zespołu Downa	6 300			30.07.2010
		Organizacja imprezy o charakterze integracyjnym promującym właściwe podstawy wobec osób niepełnosprawnych " Byś Razem"	2 600			30.06.2010
7.	Ośrodek Wspierania Organizacji Pozarządowych Białystok, ul. Zwycięstwa 26C	Aktywne Osiedle II	30 000			31.01.2011
8.	Podlaskie Stowarzyszenie Pedagogów i Animatorów Klanza Oddział Białostocki Białystok, ul. Dąbrowskiego 24	Moje Osiedle	30 000			31.01.2011
9.	Podlaskie Stowarzyszenie Pomocy Dzieciom z Porażeniem Mózgowym "JASNY CEL" Białystok, ul. Wasilkowska 12/31	Umożliwianie dzieciom uczęszczającym do ośrodka komunikacji z otoczeniem poprzez prace z komputerem zaopatrzoną w odpowiednie oprzyrządowanie oraz wyposażenie pomieszczenia niezbędnego do pracy logopedycznej	8 000			30.07.2010
		Prowadzenie kompleksowej opieki nad dziećmi z dysfunkcją ruchu	20 000			30.07.2010
		Prowadzenie ośrodka rehabilitacyjno-edukacyjnego dla dzieci z porażeniem mózgowym	242 000			15.10.2010
10.	Polskie Towarzystwo Walki z Kalectwem Zarząd Oddziału w Białymstoku Białystok, ul. Rynek Kościuszki 13	Rehabilitacja dzieci i młodzieży niepełnosprawnej metodą hipoterapii	9 383			12.07.2010
		Prowadzenie działań na rzecz osób niepełnosprawnych poprzez organizowanie spotkań ze specjalistami oraz dyżurów	10 404			12.07.2010
11.	Polski Związek Głuchych Białystok, ul. Dziesięciny 59	Prowadzenie zajęć indywidualnych i grupowych realizowanych przez specjalistyczną kadrę certyfikowanych tłumaczy języka migowego oraz tłumaczy posiadających duże doświadczenie w pracy z osobami niesłyszącymi	25 000			30.07.2010
12.	Polski Związek Niewidomych Okręg Podlaski Białystok, ul. Biała 13/33	Prowadzenie rehabilitacji osób niepełnosprawnych wzrokowo poprzez udzielanie porad przez rehabilitanta oraz zorganizowaniu indywidualnych szkoleń z zakresu podstawowego	11 900			27.07.2010
		Organizacja grupy wsparcia oraz indywidualnej pomocy psychologicznej dla osób nowoociemniałych i tracących wzrok	6 000			27.07.2010
		Prowadzenie poradni Diagnostyki i Rehabilitacji Dzieci i Młodzieży Niewidomej i Słabowidzącej	18 000			27.07.2010
		Cykl zajęć aktywizujących społecznie i zawodowo osoby niewidome i słabowidzące	8 900			27.07.2010
13.	Polskie Stowarzyszenie Sportowe Osób Niepełnosprawnych START Białystok, ul. Włókniennicza 4	Prowadzenie zajęć grupowych w sekcji rehabilitacji	40 000			30.07.2010

DOTACJE DLA JEDNOSTEK NIENALEŻĄCYCH DO SEKTORA FINANSÓW PUBLICZNYCH						
Lp.	Podmiot dotowany	Określenie zadania	Kwota udzielonej dotacji (w złotych)			Data złożenia rozliczenia
			celowej	podmiotowej	przedmiotowej	
1.	2.	3.	4.	5	6	7
14.	Przedsiębiorstwo Wielobranżowe „Jard” J. Dziemian Białystok, ul. Jana Pawła II 54	Prowadzenie Warsztatów Terapii Zajęciowej		49 320		01.12.2010
15.	Spółdzielnia SNB Białystok, ul. Kraszewskiego 26/2	Prowadzenie Warsztatów Terapii Zajęciowej		36 168		01.12.2010
16.	Stowarzyszenie „My Dla Innych” Białystok, ul. Rumiankowa 13	Prowadzenie aktywnej rehabilitacji społecznej osób niepełnosprawnych intelektualnie w różnych typach placówek	72 280			01.02.2011
17.	Stowarzyszenie Akademia Plus 50 Białystok, ul. Upalna 24/11	"Wachlarz"-zajęcia taneczno-ruchowe, aktywizujące społeczność osiedla Piasta	15 250			31.01.2011
18.	Stowarzyszenie Pomocy rodzinie DROGA Białystok, ul. Proletariacka 21	Wsparcie dzieci niepełnosprawnych z rodzin ubogich i wieloproblemowych	22 000			29.07.2010
19.	Stowarzyszenie "Szukamy Polski" Białystok, ul. Żelazna 5 lok. 1A	Aktywny Białystok-Młode Dziennikarstwo Społeczne	15 250			20.12.2010
20.	Stowarzyszenie Wspierania Aktywności Niepełnosprawnych Intelektualnie „Aktywni” Białystok, ul. Antoniuk Fabryczny 40	Warsztaty artystyczne dla dzieci i młodzieży niepełnosprawnej intelektualnie oraz ich instruktorów	5 000			30.07.2010
		Indywidualna terapia logopedyczna dla dzieci i młodzieży niepełnosprawnej intelektualnie w stopniu lekkim, umiarkowanym i znacznym	10 000			30.07.2010
		Prowadzenie ośrodka pobytu dziennego dla osób niepełnosprawnych intelektualnie w stopniu znacznym i głębokim	164 340			31.01.2011
		Prowadzenie programu Asystent osoby Niepełnosprawnej	18 000			14.01.2011
		Organizacja imprezy o charakterze integracyjnym promującym właściwe podstawy wobec osób niepełnosprawnych " VIII Marsz Godności Osób Niepełnosprawnych-Miasto Integracji Tworzymy Wspólnie Białystok 2010"	5 978			30.07.2010
21.	Towarzystwo Wspierania Inicjatyw Społecznych „ALPI” Białystok, ul. Piastowska 3b lok.79	Prowadzenie Klubu Integracyjnego dla dorosłych osób niepełnosprawnych intelektualnych w stopniu lekkim i umiarkowanym	107 720			31.01.2011
<b>854</b>	<b>EDUKACYJNA OPIEKA WYCHOWAWCZA</b>	<b>RAZEM</b>	<b>464 922</b>	<b>1 141 627</b>	<b>0</b>	<b>x</b>
1.	Przedszkole Niepubliczne "Puchatek" Białystok, ul. Komisji Edukacji Narodowej 3a	Dotacja na pokrycie kosztów utrzymania 1 przedszkolaka		3 792		19.01.2011
2.	Niepubliczny Ośrodek Rewalidacyjno-Wychowawczy Dla Dzieci i Młodzieży z Autyzmem Białystok, ul. Wysockiego 79	Dotacja na jednego wychowanka		682 605		24.01.2011
3.	Katolicki Młodzieżowy Ośrodek Socjoterapii "Exodus" Białystok, ul. Wysockiego 79	Dotacja na jednego wychowanka		455 230		20.01.2011
4.	Białostocki Klub Karate Białystok, ul. Błękitna 1	Realizacja zadania publicznego w zakresie wypoczynku zimowego dzieci i młodzieży szkolnej- Wakacje 2010	5 000			22.07.2010
5.	Białostocki Klub Oyama Karate Białystok, ul. Morelowa 6	Realizacja zadania publicznego w zakresie wypoczynku zimowego dzieci i młodzieży szkolnej- Ferie 2010	5 500			19.08.2010
6.	Białostockie Wodne Ochotnicze Pogotowie Ratunkowe Białystok, ul. Dojlidy Fabryczne 23	Realizacja zadania publicznego w zakresie wypoczynku zimowego dzieci i młodzieży szkolnej- Wakacje 2010	1 500			16.09.2010
7.	CARITAS Archidiecezji Białostockiej Białystok, ul. Warszawska 32	Realizacja zadania publicznego w zakresie wypoczynku zimowego dzieci i młodzieży szkolnej- Wakacje 2010	23 000			30.09.2010
8.	ELEOS Prawosławny Ośrodek Miłosierdzia Diecezji Białostocko-Gdańskiej Białystok, ul. Św. Mikołaja 5	Realizacja zadania publicznego w zakresie wypoczynku zimowego dzieci i młodzieży szkolnej- Ferie 2010	4 000			26.02.2010
		Realizacja zadania publicznego w zakresie wypoczynku zimowego dzieci i młodzieży szkolnej- Wakacje 2010	4 000			15.07.2010
			1 800			17.08.2010

DOTACJE DLA JEDNOSTEK NIENALEŻĄCYCH DO SEKTORA FINANSÓW PUBLICZNYCH						
Lp.	Podmiot dotowany	Określenie zadania	Kwota udzielonej dotacji (w złotych)			Data złożenia rozliczenia
			celowej	podmiotowej	przedmiotowej	
1.	2.	3.	4.	5	6	7
9.	Fundusz Białystok Ojcu Świętemu Białystok, Mickiewicza 54 A	Realizacja zadania publicznego w zakresie wypoczynku zimowego dzieci i młodzieży szkolnej- Wakacje 2010	2 423			22.10.2010
1.0	Fundacja "Nadzieja i Szansa" Białystok, ul. Gliniana 14	Rehabilitacja dzieci i młodzieży z autyzmem( um.nr. EKS.II.0717-6-9/10)	40 000			21.12.2010
11.	Fundacja " Oikonomos" Białystok, ul. Św. Mikołaja 5	Realizacja zadania publicznego w zakresie wypoczynku zimowego dzieci i młodzieży szkolnej- Wakacje 2010	1 800			01.10.2010
12.	Integrujące Stowarzyszenie "Jeden Świat" im. Prof. Z.Religi Białystok, ul. Konwaliowa 3 lok.A	Realizacja zadania publicznego w zakresie wypoczynku zimowego dzieci i młodzieży szkolnej- Ferie 2010	2 000			04.03.2010
		Realizacja zadania publicznego w zakresie wypoczynku zimowego dzieci i młodzieży szkolnej- Wakacje 2010	2 000			29.09.2010
13.	Kaisho Karate Klub Białystok, ul. Dubois 19/26	Realizacja zadania publicznego w zakresie wypoczynku zimowego dzieci i młodzieży szkolnej- Ferie 2010	3 500			11.03.2010
		Realizacja zadania publicznego w zakresie wypoczynku zimowego dzieci i młodzieży szkolnej- Wakacje 2010	4 500			01.10.2010
14.	Katolicki Klub Sportowy „ Piast” przy Parafii Rzymsko-Katolickiej p.w Ducha Św. Białystok, ul. Elewatorska 6A	Realizacja zadania publicznego w zakresie wypoczynku zimowego dzieci i młodzieży szkolnej- Ferie 2010	6 400			08.03.2010
		Realizacja zadania publicznego w zakresie wypoczynku zimowego dzieci i młodzieży szkolnej- Wakacje 2010	7 800			27.09.2010
15.	Klub Judo Politechniki Białostockiej Białystok, ul. Wiejska 41	Realizacja zadania publicznego w zakresie wypoczynku zimowego dzieci i młodzieży szkolnej- Wakacje 2010	5 000			16.08.2010
			1 000			22.10.2010
16.	Krajowe Towarzystwo Autyzmu Oddział w Białymstoku Białystok, ul. Pułaskiego 96	Rehabilitacja dzieci i młodzieży z autyzmem( um.nr. EKS.II.0717-6-10/10)	150 000			14.01.2011
17.	Międzyszkolny Uczniowski Klub Sportowy Volley 16 Białystok, ul. Strażacka 25	Realizacja zadania publicznego w zakresie wypoczynku zimowego dzieci i młodzieży szkolnej- Ferie 2010	4 000			19.03.2010
		Realizacja zadania publicznego w zakresie wypoczynku zimowego dzieci i młodzieży szkolnej- Wakacje 2010	3 500			30.09.2010
18.	Międzyszkolny Uczniowski Klub Sportowy „ Juvenia” Białystok, ul. Kościelna 9	Realizacja zadania publicznego w zakresie wypoczynku zimowego dzieci i młodzieży szkolnej- Ferie 2010	5 000			10.03.2010
19.	Miejski Ośrodek Szkolenia Piłkarskiego Jagiellonia Białystok Białystok, ul. Jaworowa 8	Realizacja zadania publicznego w zakresie wypoczynku zimowego dzieci i młodzieży szkolnej- Ferie 2010	6 000			25.02.2010
		Realizacja zadania publicznego w zakresie wypoczynku zimowego dzieci i młodzieży szkolnej- Wakacje 2010	16 000			27.09.2010
20.	Młodzieżowy Klub Sportowy "Barracuda" Białystok, ul. Baranowicka 203	Realizacja zadania publicznego w zakresie wypoczynku zimowego dzieci i młodzieży szkolnej- Wakacje 2010	2 000			28.08.2010
21.	Okręg Mazowiecki Związku Harcerstwa Rzeczypospolitej Warszawa, ul. Ursynowska 36/38	Realizacja zadania publicznego w zakresie wypoczynku zimowego dzieci i młodzieży szkolnej- Wakacje 2010	10 000			21.09.2010
22.	Podlaski Klub Koszykówki " Żubry" Białystok, ul. Włókniennicza 4	Realizacja zadania publicznego w zakresie wypoczynku zimowego dzieci i młodzieży szkolnej- Wakacje 2010	4 000			30.09.2010
23.	Podlaskie Stowarzyszenie Tańca Białystok, ul. Zwyciestwa 8/10	Realizacja zadania publicznego w zakresie wypoczynku zimowego dzieci i młodzieży szkolnej- Wakacje 2010	2 260			29.09.2010
24.	Polski Związek Niewidomych Okręg Podlaski Białystok, ul. Biała 13/33	Realizacja zadania publicznego w zakresie wypoczynku zimowego dzieci i młodzieży szkolnej- Ferie 2010	1 500			11.03.2010

DOTACJE DLA JEDNOSTEK NIENALEŻĄCYCH DO SEKTORA FINANSÓW PUBLICZNYCH						
Lp.	Podmiot dotowany	Określenie zadania	Kwota udzielonej dotacji (w złotych)			Data złożenia rozliczenia
			celowej	podmiotowej	przedmiotowej	
1.	2.	3.	4.	5.	6.	7.
25.	Stowarzyszenie Czcioci Miłosierdzia Bożego Archidiecezji Białostockiej im. Ks.Michała Sopočki Białystok, Plac Bł.Ks.Michała Sopočki 1	Realizacja zadania publicznego w zakresie wypoczynku zimowego dzieci i młodzieży szkolnej- Ferie 2010	1 500			08.03.2010
26.	Stowarzyszenie Gimnastyki Artystycznej i Tańca "Bis" Białystok, ul. Komandorska 10A	Realizacja zadania publicznego w zakresie wypoczynku zimowego dzieci i młodzieży szkolnej- Wakacje 2010	2 000			06.09.2010
27.	Stowarzyszenie Działań Twórczych Dzieci i Młodzieży "Kuznia" Białystok, ul. Dubois 25/39	Realizacja zadania publicznego w zakresie wypoczynku zimowego dzieci i młodzieży szkolnej- Ferie 2010	6 000			01-03-2010
		Realizacja zadania publicznego w zakresie wypoczynku zimowego dzieci i młodzieży szkolnej- Wakacje 2010	3 500			10.08.2010
28.	Stowarzyszenie na Rzecz Dzieci i Młodzieży z Autyzmem oraz ich rodzin-auti Białystok, ul. Porzeczkowa 14/1	Rehabilitacja dzieci i młodzieży z autyzmem( um.nr. EKS.II.0717-6-11/10)	20 000			14.01.2011
29.	Stowarzyszenie Pomocy Rodzinie " Droga"	Realizacja zadania publicznego w zakresie wypoczynku zimowego dzieci i młodzieży szkolnej- Wakacje 2010	25 000			30.09.2010
30.	Stowarzyszenie „ Próba Parkietu” Białystok, ul. Wiadukt 8	Realizacja zadania publicznego w zakresie wypoczynku zimowego dzieci i młodzieży szkolnej- Ferie 2010	5 000			03.03.2010
		Realizacja zadania publicznego w zakresie wypoczynku zimowego dzieci i młodzieży szkolnej- Wakacje 2010	5 000			15.09.2010
31.	Stowarzyszenie Wspierania Inicjatyw Harcerskich " Otwórzmy Bramy" Białystok, ul. Świętojańska 22 lok. 1	Realizacja zadania publicznego w zakresie wypoczynku zimowego dzieci i młodzieży szkolnej- Wakacje 2010	6 500			14.09.2010
32.	Stowarzyszenie Wspierania Młodych Piłkarzy " Bez Faulu" Białystok, ul. Przyjazna 33	Realizacja zadania publicznego w zakresie wypoczynku zimowego dzieci i młodzieży szkolnej- Wakacje 2010	2 000			28.09.2010
33.	Towarzystwo Wspierania Inicjatyw na Rzecz Dzieci i Młodzieży przy Młodzieżowym Domu Kultury Białystok, ul. Warszawska 79A	Realizacja zadania publicznego w zakresie wypoczynku zimowego dzieci i młodzieży szkolnej- Ferie 2010	2 000			04.03.2010
		Realizacja zadania publicznego w zakresie wypoczynku zimowego dzieci i młodzieży szkolnej- Wakacje 2010	4 000			30.09.2010
34.	Uczniowski Klub Sportowy „Czwórka” Białystok, ul. Zwierzyniecka 9A	Realizacja zadania publicznego w zakresie wypoczynku zimowego dzieci i młodzieży szkolnej- Ferie 2010	600			15-02-2010
35.	Uczniowski Klub Sportowy „ Hubal” Białystok, ul. Pietrasze 29	Realizacja zadania publicznego w zakresie wypoczynku zimowego dzieci i młodzieży szkolnej- Ferie 2010	4 500			15-03-2010
		Realizacja zadania publicznego w zakresie wypoczynku zimowego dzieci i młodzieży szkolnej- Wakacje 2010	900			18.10.2010
36.	Uczniowski Klub Sportowy „Kaliber” Białystok, ul. Stoleczna 21	Realizacja zadania publicznego w zakresie wypoczynku zimowego dzieci i młodzieży szkolnej- Ferie 2010	4 500			03.03.2010
		Realizacja zadania publicznego w zakresie wypoczynku zimowego dzieci i młodzieży szkolnej- Wakacje 2010	7 000			30.09.2010
37.	Uczniowski Klub Sportowy „Trops" Białystok, ul. Grotgiera 9	Realizacja zadania publicznego w zakresie wypoczynku zimowego dzieci i młodzieży szkolnej- Wakacje 2010	500			15.10.2010
38.	Uczniowski Klub Sportowy " UKS 49" przy Szkole Podstawowej nr 49 z oddziałami Integracyjnymi im. Stefana Kardynała Wyszyńskiego-Prymasa Tysiąclecia Białystok, ul. Armii Krajowej 32	Realizacja zadania publicznego w zakresie wypoczynku zimowego dzieci i młodzieży szkolnej- Ferie 2010	1 500			26.02.2010
		Realizacja zadania publicznego w zakresie wypoczynku zimowego dzieci i młodzieży szkolnej- Wakacje 2010	2 500			27.08.2010
			3 000			21.09.2010

DOTACJE DLA JEDNOSTEK NIENALEŻĄCYCH DO SEKTORA FINANSÓW PUBLICZNYCH						
Lp.	Podmiot dotowany	Określenie zadania	Kwota udzielonej dotacji (w złotych)			Data złożenia rozliczenia
			celowej	podmiotowej	przedmiotowej	
1.	2.	3.	4.	5	6	7
39.	Zgromadzenie Sióstr Misjonek św. Rodziny Białystok, ul. Stoleczna 5	Realizacja zadania publicznego w zakresie wypoczynku zimowego dzieci i młodzieży szkolnej- Ferie 2010	1 639			25-03-2010
		Realizacja zadania publicznego w zakresie wypoczynku zimowego dzieci i młodzieży szkolnej- Wakacje 2010	3 500			02.08.2010
40.	Zgromadzenie Sióstr Misjonek Św. Rodziny Białystok, ul. Zielna 16	Realizacja zadania publicznego w zakresie wypoczynku zimowego dzieci i młodzieży szkolnej- Wakacje 2010	1 800			13.09.2010
41.	Związek Harcerstwa Polskiego Chorągiew Białostocka Białystok, ul. Pałacowa 3/1	Realizacja zadania publicznego w zakresie wypoczynku zimowego dzieci i młodzieży szkolnej- Ferie 2010	10 000			05.03.2010
		Realizacja zadania publicznego w zakresie wypoczynku zimowego dzieci i młodzieży szkolnej- Wakacje 2010	15 000			30.09.2010
<b>900</b>	<b>GOSPODARKA KOMUNALNA I OCHRONA ŚRODOWISKA</b>	<b>RAZEM</b>	<b>154 007</b>	<b>0</b>	<b>0</b>	<b>x</b>
1.	Białostockie Towarzystwo Przyjaciół Sztuk Pięknych Białowieża, ul. Warszawka 27C	Plener edukacyjno-przyrodniczy p.h. : "Piękno ginącej przyrody-sztuka w obronie środowiska" oraz wystawa poplenerowa	9 200			10.12.2010
2.	Parafia Ewangelicko-Augsburska w Białymstoku Białystok, ul. Dolistowska 17	Urządzenie i zagospodarowanie klombów wokół trawnika na terenie Centrum Parafialnego przy ul. Dolistowskiej 17 w Białymstoku	5 782			06.12.2010
3.	Parafia Prawosławna p.w. Św. Ducha Białystok, ul. Antoniuk Fabryczny 13	Zagospodarowanie roślinnością terenu Parafii Prawosławnej p.w. Św. Ducha przy ul. Antoniuk Fabryczny 13 w Białymstoku	9 572			10.12.2010
4.	Parafia Rzymskokatolicka p.w. Św. Rocha w Białymstoku Białystok, ul. Ks.A. Abramowicza 1	Urządzenie terenów zieleni wokół kościoła parafii Rzymskokatolickiej p.w.Św. Rocha przy ul. Ks.A. Abramowicza w Białymstoku	64 646			10.12.2010
5.	Polskie Towarzystwo Ochrony Ptaków Białowieża, ul. Kolejowa-Wejmutka	Jesienne odloty, czyli gdzie się podziały te wszystkie ptaki-festiwal ornitologiczny dla dzieci i młodzieży	24 810			10.12.2010
6.	Rada Federacji Stowarzyszeń Naukowo-Technologicznych NOT w Białymstoku Białystok, ul. M.Skłodowskiej-Curie 2	Konkurs na najlepszą pracę maturalną z zakresu ekologii i ochrony środowiska-XX Jubileuszowa edycja	7 500			23.11.2010
7.	Stowarzyszenie Wspierania Edukacji i Rozwoju Aktywności Zawodowej "EUROPA" Edukacja-Rozwój-Praca-Aktywność Białystok, ul. Malmeda 1	Mistrz Foto-Eko 2010	10 965			10.12.2010
8.	Polski Związek Działkowców Okręgowy Zarząd Podlaski Białystok, ul. Ciołkowskiego 2/5	Wykonanie nawierzchni bitumicznej dojazdu wewnętrznego do Rodzinnego Ogrodu Działkowego im. M.Konopnickiej w Białymstoku	21 532			31.12.2010
<b>921</b>	<b>KULTURA I OCHRONA DZIEDZICTWA NARODOWEGO</b>	<b>RAZEM</b>	<b>2 482 946</b>	<b>0</b>	<b>0</b>	<b>x</b>
1.	Akademicki Yacht Club Białystok, ul. Białostoczek 23/1	XXVI Festiwal Piosenki Żeglarskiej "Kopyś 2010"	20 000			22.06.2010
2.	Akcja Katolicka Archidiecezji Białostockiej Białystok, ul. Jana Pawła II 1	XXII Festiwal Pieśni Liturgicznej i Piosenki Religijnej wraz z koncertem zespołu dzieci z Brodą-Josko Broda	15 000			10.09.2010
		I Festiwal Muzyki kościelnej A.B. im. Franciszka Karpińskiego w Białymstoku	15 000			10.09.2010
		II Wojewódzki Przegląd jaselek oraz Bożonarodzeniowy konkurs Plastyczny	4 000			27.01.2011
		III Dni Kultury Katolickiej. Rodzinne spotkania z polską książką Dom, Rodzina, Ojczyzna.	12 000			10.09.2010
3.	Bractwo Młodzieży Prawosławnej Białystok, ul. Św. Mikołaja 5	Koncert Muzyki Cerkiewnej w ramach Dni Miasta Białegostoku	7 000			29.07.2010

DOTACJE DLA JEDNOSTEK NIENALEŻĄCYCH DO SEKTORA FINANSÓW PUBLICZNYCH						
Lp.	Podmiot dotowany	Określenie zadania	Kwota udzielonej dotacji (w złotych)			Data złożenia rozliczenia
			celowej	podmiotowej	przedmiotowej	
1.	2.	3.	4.	5.	6.	7.
4.	Białostockie Stowarzyszenie „Musica Sacra” Białystok, ul. Kościelna 2	Koncert z okazji 10-lecia marszu Polskiego Sybiru Koncert Wielkopostny Requiem W.A.Mozarta	25 000 7 000			25.11.2010 30.07.2010
5.	Białostockie Towarzystwo Esperantystów Białystok, ul. Piękna 3	Sto lat zorganizowanego ruchu esperanckiego w Biaymstoku	6 000			22.06.2010
6.	Białoruskie Towarzystwo Historyczne Białystok, ul. Proletariacka 11	Białoruskie Zeszyty Historyczne nr 33 i 34 Książka Sergiusza Dubińskiego " Dzieła zebrane" Uzupełnienie zbiorów biblioteki BTH	2 000 1 300 3 000			28.01.2011 28.01.2011 28.01.2011
7.	Białoruskie Towarzystwo Społeczno-Kulturalne, Białystok, ul. Warszawska 11	Prezentacja Zespołów Obrzędowych Ogólnopolski festiwal"Piosenka Białoruska 2010"	2 500 12 000			28.01.2011 30.07.2010
8.	Białoruskie Towarzystwo Śpiewacze im. St. Moniuszki Białystok, ul. Kilińskiego 8	Książka " Stanisław Moniuszko i jego podlaski rodowód" X Moniuszkowski Festiwal Podlasia w Białymstoku	20 000 20 000			31.01.2011 31.01.2011
9.	Centralna Rada Romów, Białystok, ul. Warszawska 43	Wydanie rocznika pisma RROM PO DROM	10 000			31.01.2011
10.	Fundacja Działań Kreatywnych Coincidentia, Wasilków, ul. Krucza 24/22	realizacja spektaklu teatralnego " Krabat"	17 000			11.01.2011
11.	Fundacja Edukacji i Twórczości Białystok, ul. Lipowa 41D	Zespół Lowzar Centrum twórczego rozwoju-Mentor Konkurs Poezji Religijnej ” Pamięć i Tożsamość” oraz konkursu recytatorskiego "Wstańcie chodźmy"	3 982 5 000 8 000			02.08.2010 01.02.2011 29.07.2010
12.	Fundacja Gran Via Białystok, ul. Lipowa 6	Dni hiszpańskie w Białymstoku	15 000			22.07.2010
13.	Fundacja „ Muzyka Cerkiewna” Hajnówka ul. Teresy Soloniewicz 2	XXIX Międzynarodowy Festiwal Muzyki Cerkiewnej "Hajnówka 2010" w Białymstoku	100 000			31.01.2011
14.	Fundacja " Organizacja 24" Białystok, ul. Wyszyńskiego 2, lok.89	Finisarz- zakończenie wystawy Zwierz podlaski Adama Obuchowicza w muzeum Podlaskim i przeniesienia jej części do restauracji " Chili Pizza"	950			02.08.2010
15.	Fundacja „ OIKONOMOS” Białystok, ul. Św. Mikołaja 5	Poszerzenie kulturalnego krajobrazu miasta Białystok poprzez obchody jubileuszu 5-lecia Chóru cerkwi Św. Serafina z Sarowa Prawosławni w dziejach Rzeczypospolitej-konferencja międzynarodowa Akademii Supraskiej	8 000 6 000			30.09.2010 30.12.2010
16.	Fundacja M.I.A.S.T.O. Białystok, ul. E. Orzeszkowej 5A/38	Konkurs " Białystok Muzyczny 2010" Białostocka Szkoła Bluesa 2010	10 000 15 000			31.01.2011 31.01.2011
17.	Fundacja Centrum Kultury i Edukacji Muzycznej"Teraz Muzyka" Białystok, ul. E.Orzeszkwej 14, lok.70	Ogólnopolski Festiwal Wokalny "Opera u Branicich"	7 000			16.01.2011
18.	Fundacja "Sąsiedzi" Białystok, ul. Rzymowskiego 38/54	Wydanie "Opowieści z Chruściela" Dariusza Kielczewskiego	5 000			28.01.2011
19.	Fundacja Spe Salvi Białystok, ul. Warszawska 50	Koncert wielkopostny Międzynarodowy Festiwal Stróżów Poranka w Białymstoku Diecezjalny Przegląd Kołęd i Pastoralek	10 000 12 000 10 000			30.03.2010 17.12.2010 22.03.2010
20.	Fundacja Uniwersytetu w Białymstoku Białystok, ul. M. Skłodowskiej - Curie 14	Universtias Bialostocensis- 35 lat później Bojary ocalić od zapomnienia.Wystawa czasowa i wydawnicwo albumowe towarzyszące wystawie Białostocki Audiobus Dźwiękowy przewodnik do słuchania w autobusach komunikacji miejskiej	7 000 13 000 5 000			28.01.2011 28.01.2011 28.01.2011



DOTACJE DLA JEDNOSTEK NIENALEŻĄCYCH DO SEKTORA FINANSÓW PUBLICZNYCH						
Lp.	Podmiot dotowany	Określenie zadania	Kwota udzielonej dotacji (w złotych)			Data złożenia rozliczenia
			celowej	podmiotowej	przedmiotowej	
1.	2.	3.	4.	5.	6.	7.
21.	Integrujące Stowarzyszenie " Jeden Świat"im.Prof.Z.Religi Białystok, ul. Konwaliowa 3	"Poznajcie nas z innej strony-my też potrafimy..."	5 000			28.01.2011
22.	J.B. Dąbrowski Łomża, ul. Kazańska 8/136	Wymiana pokrycia dachowego hali targowej z lqat 30 XX w. przy ul. Modlińskiej 2/1 w B-stoku	40 000			23.09.2010
23.	Klub Inteligencji katolickiej Białystok, ul. Warszawska 46A	XXVII Dni Kultury Chrześcijańskiej-październik 2010	5 000			02.12.2010
24.	"Krystyna i Jacek"s.c.Krystyna Urbaniak, Jacek Urbaniak Wołomin, ul. Miła 16/1	Wymiana stolarki w podziemiu i remont elewacji w budynku przy ul. Rynek Kościuszki 22 w B-stoku	20 000			29.06.2010
25.	Kuźnia Stowarzyszenie Działań Twórczych Dzieci i Młodzieży w Białymstoku, Białystok, ul. Dubois 25/39	Wirująca natura-ślādami prof.. Simony Kossak POM-PA 2010	4 000			30.12.2010
			17 000			24.06.2010
26.	Miedzynarodowe Stowarzyszenie Białostoczan Białystok, ul. Akademicka 26A	Cykliczne spotkania prezentujące sylwetki najsłynniejszych białostoczan na przestrzeni ostatnich 200 lat	4 000			31.01.2011
27.	Muzułmański Związek Religijny w RP Białystok, ul. Piastowska 13 F	III Podlaskie Dni Kultury Muzułmańskiej	6 000			20.05.2010
		IV Podlaskie Dni Kultury Muzułmańskiej	3 300			17.06.2010
28.	Parafia Prawosławna p.w. Św. Mikołaja Cudotwórcy Białystok, ul. Lipowa 15	Konserwacja ikony Matki Bożej Pokrow z lat 80 XIX w.	8 400			15.11.2010
29.	Parafia Rzymskokatolicka p.w.Św. Rosha Białystok, ul. Ks.A.Abramowicza 1	Remont murów oporowych kościoła parafialnego p.w.Św. Rocha 1927-46	340 000			27.01.2011
30.	Parafia Rzymskokatolicka Św. A.Boboli Białystok, ul. Św.A.Boboli 49	Remont elewacji frontowej kościoła z lat 1938-1939 i 1946-1959	80 000			07.10.2010
31.	Parafia Rzymskokatolicka Wniewowzięcia N.M.P Białystok, ul. Kościelna 2	Remont muru oporowego i schodów z balustradami przy kościele WNMP	320 000			28.12.2010
32.	Podlaskie Centrum Sztuki, Białystok, ul. Lipowa 51	IV Laboratorium Artystyczne Młodych.Urodziny Patrona-Frederyka Chopina	10 000			30.06.2010
33.	Podlaska Fundacja Edukacji i Sportu, Białystok, ul. Wesola 6/43	Teeeh poower! Zgromadzenie gier niepowszednich Gry i zabawy świata	5 126			29.11.2010
			4 000			29.11.2010
34.	Podlaski Oddział Stowarzyszenia „ Wspólnota Polska” Białystok, ul. Kilińskiego 13	XIX konkurs Recytatorski dla Polaków " Kresy 2010"	15 000			27.01.2011
		Wieczór jubileuszowy połączony z promocją tomu wierszy "Zadziwienia-wiersze z lat 2000-2010"Jana Leończuka	10 000			13.07.2010
35.	Podlaskie Towarzystwo Zachęty Sztuk Pięknych Białystok, ul. Mickiewicza 2	Tworzenie kolekcji sztuki współczesnej "Kolekcja II"	100 000			18.01.2011
36.	Podlaskie Stowarzyszenie Japońskich Sztuk Walki CHO BU KAN Białystok, ul. Białostoczek 28	Węglowa: Londyn-Białystok	2 000			18.11.2010
		"Zajęcia twórczo-plastyczne" Pracownia kreatywna na Węglowej	5 000			29.12.2010
37.	Podlaskie Stowarzyszenie Tańca Białystok, ul. Zwycięstwa 8/10	Free Mind Festival	35 000			25.01.2011
		Spektakl Taneczny "First love" w choreografii Takako Matsuda	5 000			25.01.2011
		Koncert jubileuszowy z okazji 15-lecia zespołu Kolor	8 000			25.01.2011
		Festiwal Kalejdoskop 2010	55 000			26.07.2010
38.	Pogotowie Kulturalno-Społeczne, Białystok, ul.Kraszewskiego 23/22	Białystok Up To Date Festival	30 000			30.11.2010
		Ambient Park	15 000			28.10.2010
		Open Decks- warsztaty DJ'skie i producenckie	4 400			21.12.2010
		Jesienne Ożywienie Kulturalne	20 000			30.11.2010
		Otwarty przegląd podlaskiej sceny rocowej Węglowa 2010	8 300			30.11.2010
		Dni Kultury Studenckiej	140 000			30.07.2010

DOTACJE DLA JEDNOSTEK NIENALEŻĄCYCH DO SEKTORA FINANSÓW PUBLICZNYCH						
Lp.	Podmiot dotowany	Określenie zadania	Kwota udzielonej dotacji (w złotych)			Data złożenia rozliczenia
			celowej	podmiotowej	przedmiotowej	
1.	2.	3.	4.	5	6	7
39.	Polski Związek Niewidomych Okręg Podlaski Białystok, ul. Biała 13/33	T3-Teatr-Terapia- Taniec Promowanie osiągnięć artystycznych osób niewidomych i słabowidzących z miasta Białegostoku	5 000 2 000			11.01.2011 27.07.2010
40.	Polskie Towarzystwo Turystyczno-Krajoznawcze Białystok, ul. Waryńskiego 30	Lato zabytkami.Odkryj Białystok Mali odkrywcy wielokulturowości-cykl zajęć edukacyjnych	4 500 2 000			29.10.2010 31.01.2011
41.	Prawosławna Diecezja Białostocko – Gdańska Białystok, ul. Lipowa 15	XIV Białostockie Dni muzyki Cerkiewnej XXVIII Przegląd kołed prawosławnych	3 000 10 000			24.11.2010 08.02.2010
42.	Samodzielne Koło Nr 91 STO Białystok, ul. Fabryczna 10	Remont 2 elewacji bocznych kamienicy z 1871r. Przy ul. Fabrycznej 10	28 000			08.11.2010
43.	Spółeczny Komitet Budowy Pomnika Dziesiątacy "10 Pułk Ułanów Litewskich". Białystok, ul. Sienkiewicza 3/211	90 rocznica Święta Pułkowego 10 Pułku Ułanów Litewskich	3 000			20.07.2010
44.	Stowarzyszenie Architektów Polskich oddział w Białymstoku Białystok, ul. Waszyngtona 3	Wystawa plenerowa fotografii wielkoformatowych " LA DEFENSE"	12 000			22.11.2010
45.	Stowarzyszenie Artystyczne Koletyw Warszawa, ul. Dworkowa 7m3	Rekreacja- wakacyjne ćwiczenia teatralne	5 000			27.08.2010
		OVER THE TOP 5	47 000			31.01.2011
		Realizacja projektu teatralnego BRIEF	12 000			27.08.2010
46.	Stowarzyszenie Białystok Fabryczny Białystok, ul. Włókiennicza 17/64	Dni Kultury Ulicy vol. III	7 000			02.08.2010
47.	Stowarzyszenie Bractwo Prawosławne Św. Cyryla i Metodego Białystok, ul. Św. Mikołaja 5	Wirtualne zwiedzanie cerkwi prawosławnych Białegostoku i okolic-przewodnik na CD oraz serwis internetowy	10 000			25.11.2010
48.	Stowarzyszenie Czciocieli Miłosierdzia Bożego A.B. im. M.Sopočki Białystok, ul. Pl.Bł.Ks.Michała Sopočki 1	Folder i publikacja promujące kult miłosierdzia Bożego oraz Białystok miasto Miłosierdza	4 000			25.08.2010
49.	Stowarzyszenie Dziedzictwo Podlasia Narew, ul. Puchły 62	"Wyśpiewać podlaską tradycję-warsztaty tradycyjnych pieśni polskich, białoruskich,rosyjskich i ukraińskich"	4 500			17.01.2011
50.	Stowarzyszeni Edukacji Kulturalnej Widok Białystok, ul. Mazowiecka 37F m.13	Wydanie zdjęć autorstwa Bolesława Augustina Misato i folklor. Białystok idzie na tańce.	80 000 18 000			31.08.2010 02.11.2010
51.	Stowarzyszenie „Fabryka Bestsellerów” Białystok, ul.	Festiwal " Okolice literatury" Białystok 2010 Wydanie I komiksu o B-stoku Siedem+dwa"	13 000 9 000			31.01.2011 30.12.2010
52.	Stowarzyszenie Ludzi Aktywnych CREO Białystok, ul. Rumiankowa 8/39	Chopin na Plantach- koncert plenerowy	21 000			31.08.2010
53.	Stowarzyszenie im. Stanisława Brzozowskiego Warszawa, ul. Nowy świat 63	Przegląd filmów dokumentalnych A.Arnold	6 000			01.10.2010
54.	Stowarzyszenie"Ku Dobrej Nadziei" Białystok, ul. Zachodnia 30a/38	Turniej Rodzinny II edycja	7 000			25.11.2010
		Przegląd teatralnych zespołów dziecięcych i młodzieżowych z miasta Białystok " Arkadyjka"	4 000			29.12.2010
		Integracja przez kulturę-i Ty możesz"	6 000			10.01.2011
55.	Stowarzyszenie Kreatywne Podlasie Białystok, ul. Pułaskiego 45/2	Jesień w Węglówce	6 500			03.01.2011
56.	Stowarzyszenie Miłośników Kultury Ulicznej Engram Białystok, ul. Sokółska 11/37	Dance Sympozjum	30 000			-
57.	Stowarzyszenie Miłośników Muzyki „Musica Sacra” Białystok, ul. Włościańska 79	VII Podlaski Festiwal Wielkanocny	7 000			23.07.2010
		Jubileuszowy X koncert przed hejnałem	7 000			29.10.2010
		IV Koncert Tours-Tuus-Janowi Pawłowi II	5 000			30.12.2010
		Letni Festiwal Chopina nad Netą 2010	8 000			29.10.2010

DOTACJE DLA JEDNOSTEK NIENALEŻĄCYCH DO SEKTORA FINANSÓW PUBLICZNYCH						
Lp.	Podmiot dotowany	Określenie zadania	Kwota udzielonej dotacji (w złotych)			Data złożenia rozliczenia
			celowej	podmiotowej	przedmiotowej	
1.	2.	3.	4.	5.	6.	7.
58.	Stowarzyszenie Miłośników Starej Motoryzacji i Techniki "Moto-Retro" Białystok, ul.	Wystawy: "Od bicykla do motocykla" I " Od socjalizmu do kapitalizmu samochodem i motorem"	3 500			13.10.2010
59.	Stowarzyszenie Młodych Ambitnych Muzyków " MAM" Białystok, ul. Pogodna 3m19	Koncert " Muzyka naszych czasów"	5 000			04.01.2011
		Misterium Pasyjne-recital muzyki i poezji pasyjnej"	4 000			15.07.2010
60.	Stowarzyszenie Muzyków Podlasia " STOMP" Białystok, ul. Pułkowa 3A/35	Białostockie Prezentacje	6 000			10.02.2011
61.	Stowarzyszenie Na Rzecz Kultury i Dialogu 9/12 Białystok, ul. Towarowa 6/59	II Przegląd Teatrów Amatorskich Mikstura	8 000			22.12.2010
62.	Stowarzyszenie Na Rzecz Muzeum Mody i Tekstyliów Białystok, ul. Pietkiewicza 6D/66	Polskie wzornictwo 1950-2000-moda i tekstylia. Wystawa, instalacje oraz spotkania autorskie	30 000			28.01.2011
		Folk w wielkim mieście-konkurs projektowania-II edycja	5 000			29.10.2010
63.	Stowarzyszenie Na Rzecz Rozwoju Działalności Muzycznej Białystok, ul. Podleśna 2	Międzynarodowy Dzień Dziecka 2010- koncerty charytatywne na rzecz dzieci niepełnosprawnych	6 000			14.07.2010
64.	Stowarzyszenie Na Rzecz Twórców Niepełnosprawnych NIKE Białystok, ul. Baranowicka 203	Wydanie kalendarza NIKE 2011	6 000			21.01.2011
		NIKE- integracyjne pismo społeczno-kulturalne	2 000			21.01.2011
		XIII Międzynarodowy Plener Twórców Niepełnosprawnych "Przyroda, Integracja, Sztuka"	3 000			30.12.2010
65.	Stowarzyszenie Oficyna Szczecin, ul. Lenartowicza 34	Wydanie książki ( zbioru esejów) W.Szymańskiego "Skrawki"	8 000			01.02.2011
66.	Stowarzyszenie Prawosławna Inicjatywa Orthnet Białystok, ul. Św. Mikołaja 3	II Międzynarodowa Wystawa Fotograficzna Orthphoto.net	4 000			31.01.2011
67.	Stowarzyszenie Promocji Artystycznej Białystok, ul. Palmowa 80	Białystok X Międzynarodowy Przegląd Inicjatyw Teatralnych	45 000			05.01.2010
68.	Stowarzyszenie Próba Parkietu Białystok, ul. Wiadukt 8	Przygotowanie i wyjazd grup z Akademii Tańca „ Szał” na Krajowe Mistrzostwa Polski IDO Street Dance Show 2010 do Tarnowa Podgórnego	1 869			28.06.2010
69.	Stowarzyszenie Rodzina Katyńska Białystok ul. Warszawska 37	Upamiętnienie ofiar Katynia-prace plastyczne-porządkowe przy Pomniku Katyńskim	9 000			20.05.2010
70.	Stowarzyszenie Trans Humana Białystok, ul. Świerkowa 20	Publikacja materiałów pokonferencyjnych " Twórczość Wiesława Kazaneckiego"	17 000			31.01.2011
71.	Stowarzyszenie Teatr Okno Białystok, ul. Zagórna 25, lok. 9	Czwarty Krok	4 000			31.01.2011
72.	Stowarzyszenie " Wspólne Dobro- Wspólny Cel" Białystok, ul. Św.Boboli 49A	I Podlaski Przegląd Pieśni Patriotycznej w Bielsku	4 000			11.01.2011
73.	Światowy Związek Żołnierzy Armii Krajowej Okręg w Białymstoku Białystok, ul. Malmęda 8	Wydanie książki-albumu- losy żołnierzy Armii Krajowej okręgów: białostockiego, wileńskiego, nowogródzkiego	4 436			28.12.2010
74.	Towarzystwo Kultury Białoruskiej Białystok, ul. Warszawska 11	Konkurs recytatorski "Ojczyście słowo"	2 500			30.07.2010
		Konkurs " Piosenka Białoruska" dla dzieci i młodzieży	2 500			30.07.2010
75.	Towarzystwo Opieki nad Zabytkami Zarząd Główny Warszawa, ul. Agrykoli 1	Renowacja kapliczek i naprawa krzyży przydrożnych w ramach opieki nad dziedzictwem kultury w Białymstoku	5 000			14.01.2011
		Europejskie dni dziedzictwa.Od pomysłu do przemysłu.Białystok-Manchester Północy	6 050			14.10.2010
76.	Towarzystwo Prze-Twórcze Warszawa, ul. Łukowska 30, lok.129	B.R.E.A..K.-spektakl podejmujący problematykę subkultur młodzieżowych	10 000			31.01.2011
77.	Towarzystwo Przyjaciół Akademii Muzycznej Białystok, ul. Kawalerska 5	Muzyka w Starym Kościele	18 000			13.08.2010
		Muzyka mistrzów epoki baroku	10 000			30.08.2010

DOTACJE DLA JEDNOSTEK NIENALEŻĄCYCH DO SEKTORA FINANSÓW PUBLICZNYCH						
Lp.	Podmiot dotowany	Określenie zadania	Kwota udzielonej dotacji (w złotych)			Data złożenia rozliczenia
			celowej	podmiotowej	przedmiotowej	
1.	2.	3.	4.	5	6	7
78.	Towarzystwo Przyjaciół Grodna i Wilna Białystok, ul. Kilińskiego 7/1	Wydanie trzech numerów pisma „Goniec Kresowy” XI Dni Kultury Kresowej	8 000			21.01.2011
79.	Towarzystwo Przyjaciół Kultury Żydowskiej Białystok, ul. Świętojańska 22 lok.1	Opowieści z Białegostoku-spektakl muzyczny "Dni Kultury Żydowskiej II"-plenerowa impreza interdyscyplinarna	8 000 6 000 12 000			07.05.2010 24.12.2010 25.10.2010
80.	Towarzystwo Przyjaciół Supraśla Supraśl, ul. J.Piłsudskiego 58	Przygotowanie i realizacja paradokumentalnego spektaklu " Mordechaj ( o Mordechaju Tanenbaumie-Tamarofie)" na uroczystości miejskich obchodów 67 rocznicy powstania w gettcie	7 000			23.09.2010
81.	Towarzystwo Wspierania Inicjatyw na Rzecz Dzieci i Młodzieży przy MDK Białystok, ul. Warszawska 79A	Międzynarodowy festiwal muzyki i Tańca " Białystok-Miasto Młodych"	10 000			30.11.2010
82.	Uniwersytet Trzeciego Wieku Białystok, ul. M. Skłodowskiej - Curie 14	Rozśpiewany Trzeci Wiek Rozmałowany wspomnieniami o tradycji I kulturze Białegostoku Trzeci Wiek	1 400 3 000			25.01.2011 25.01.2011
83.	Związek Harcerstwa Polskiego Chorągiew Białostocka Białystok, ul. Pałacowa 3/1	Wychowujemy już od 100 lat-wystawa zdjęć z okazji 100-lecia harcerstwa Publikacja " Sto lat harcerstwa na ziemi białostockiej"	8 000 5 000			31.01.2011 31.01.2011
84.	Związek Młodzieży Białoruskiej, Białystok, ul. Lipowa 4, pok.221	XVII Festiwal Białoruskiej Poezji Śpiewanej i Piosenki Autorskiej " Bardauskaja Vosień 2010"	10 000			28.01.2011
85.	Związek Ukraińców Podlasia	Ukraińskie imprese XIX Festiwal kultury ukraińskiej na podlasiu " Podlaska Jesień"	7 000 9 000			17.12.2010 01.02.2011
86.	Związek Sybiraków Białystok, ul. Legionowa 7	X Marsz Żywej Pamięci Polskich Zesłańców Sybiru w Białymstoku	7 934			16.11.2010
<b>926</b>	<b>KULTURA FIZYCZNA I SPORT</b>	<b>RAZEM</b>	<b>4 216 547</b>	<b>0</b>	<b>0</b>	<b>x</b>
1.	Aeroklub Białostocki Białystok ,ul. Ciołkowskiego 2	Zawodnik Piotr Wojda 1. Szybowcowe MP Stalowa Wola	1 000			14.10.2010
2.	Akademicki Związek Sportowy Klub Środowiskowy Piłki Siatkowej Białystok, ul. Kombatantów 4	Liga Siatkówki Kobiet Szkolenie sportowe dzieci i młodzieży - piłka siatkowa	384 422 5 594			14.07.2010 28.07.2010
3.	Automobilklub Podlaski Białystok ,ul. Branickiego 19	Zawodnik Łukasz Sobocin: 1. PP Rajd Świdnicki, 2. PP Rajd Lotos Baltic Cup, 3. PP Rajd Warmiński Zawodnik Paweł Danilczuk: 1. PP Rajd Mazowiecki, 2. PP Rajd Świdnicki, 3. PP Rajd Lotos Baltic Cup, 4. PP Rajd Warmiński Zawodnik Radosław Raczkowski 1. PP Rajd Mazowiecki, 2. PP Rajd Świdnicki, 3. PP Rajd Lotos Baltic Cup, 4. PP Rajd Warmiński XXIX Rajd Podlaski - 8-9.05.2010r. XI Rajd Wielkiej Orkiestry Świątecznej Pomocy Super Sprint - Monte Krywlany - 09.01.2010r. 19 Rajd Niepodległości - 10-11.11.2010r. 25 Impreza Samochodowa Barbórka 2010 - 11.12.2010r. Załoga Łukasz Sobocin i Piotr Bagnik: 1. Alytaus Autoklubas Litwa, 2. Rajd Warszawski, 3. PP Północno-Wschodniej Nowomiejskie Szutry, 4. PP Rajd Kormoran	1 360 2 250 1 500 6 000 2 400 2 000 1 000 2 000			15.07.2010 15.07.2010 15.07.2010 30.06.2010 30.06.2010 27.01.2011 27.01.2011 14.01.2011
4.	Białostocki Klub Karate Białystok ,ul. Błękitna 1	Szkolenia Karate zakończone egzaminem Organizacja Turnieju Karate z okazji Dnia Dziecka - 30.05.2010r. Organizacja seminariów z trenerem Kadry Polski Januszem Harastem oraz z okazji Dnia Matki - 4-6.02.2010r. Oraz 29-30.05.2010r.	8 000 2 000 3 500			22.07.2010 29.06.2010 05.03.2010

DOTACJE DLA JEDNOSTEK NIENALEŻĄCYCH DO SEKTORA FINANSÓW PUBLICZNYCH						
Lp.	Podmiot dotowany	Określenie zadania	Kwota udzielonej dotacji (w złotych)			Data złożenia rozliczenia
			celowej	podmiotowej	przedmiotowej	
1.	2.	3.	4.	5	6	7
	Białostocki Klub Karate	Szkolenia Karate zakończone egzaminem	9 500			21.01.2011
	Białystok ,ul. Błękitna 1	II Turniej Karate o Puchar Prezydenta	5 000			16.11.2010
5.	Białostocki Klub Karate Kyokushin " KANKU " Białystok, ul. Poleska 21/32	1. Mistrzostwa Polski Wschodniej, 2. Mistrzostwa Polski kategorie wagowe, 3. Mistrzostwa Austrii, 4. Mistrzostwa Ameryk, 5.Zgrupowanie w Augustowie luty, 6.Zgrupowanie w Augustowie maj	8 000			13.07.2010
		Szkolenie sportowe dzieci i młodzieży w Karate Kyokushin	7 000			29.07.2010
		Szkolenie dzieci i młodzieży w Gimnastyce Sportowej	2 000			29.07.2010
		Zawody sportowo-rekreacyjne dla dzieci i młodzieży - czerwiec 2010r.	500			29.07.2010
		Szkolenie sportowe dzieci i młodzieży w Karate Kyokushin	8 000			17.01.2011
		Szkolenie dzieci i młodzieży w Gimnastyce Sportowej	2 000			17.01.2011
		Międzynarodowe Otwarte Mistrzostwa Białegostoku Dzieci i Młodzieży w Karate Kyokushin - grudzień 2010r.	3 000			21.12.2010
		1. Wschodnioeuropejski obóz szkoleniowy Kraków, 2. Mistrzostwa Ameryk Nowy Jork, 3. MP Open Świnoujście, 4. Mistrzostwa Białorusi Grodno, 5. PP Seniorów Zamość	8 000			17.01.2011
6.	Białostocki Klub Karate Kyokushinkai Białystok, ul. Waszyngtona 24/5	Prowadzenie sekcji treningowych	2 654			27.07.2010
		1. Obóz szkoleniowy Holandia, 2. Obóz szkoleniowy Kraków, 3. Mistrzostwa Ameryk OPEN Nowy Jork, 4. MP OPEN Świnoujście, 5. ME Gorzów, 6. PP Zamość, 7. Mecz polska-Francja, 8. Mistrzostwa Japonii, 9. Konsultacje Kraków	8 000			20.01.2011
7.	Białostocki Klub Oyama Karate Białystok, ul. Morelowa 6	Szkolenie sportowe dzieci i młodzieży w Oyama Karate	7 500			13.07.2010
		Szkolenie sportowe dzieci i młodzieży w Oyama Karate	8 500			18.01.2011
8.	Białostocki Klub Petanque , ul. Pileckiego 3/59	III Liga Petanque	1 500			12.01.2011
		Puchar Polski	1 000			12.01.2011
9.	Białostocki Klub Sportowy "Jagiellonia" Białystok Białystok, ul. Wyszyńskiego 2/23	Rozgrywki VI ligi piłki nożnej - lipiec - grudzień 2010r.	2 700			31.01.2011
10.	Białostocki Klub Sportowy "HETMAN" Białystok , ul. Branickiego 3	1. Trzy Turniej Grand Prix, 2. Mistrzostwa Polski, 3. Konsultacje przed każdym Grand Prix i MP	50 000			15.07.2010
		Prowadzenie szkolenia wśród młodzieży w pilce nożnej. Udział w turniejach i rozgrywkach.	40 000			30.07.2010
		Prowadzenie szkolenia wśród młodzieży w sekcjach boksu. Udział w turniejach i rozgrywkach.	10 000			30.07.2010
		Prowadzenie szkolenia wśród młodzieży w sekcjach judo. Udział w turniejach i rozgrywkach.	16 000			30.07.2010
		Prowadzenie szkolenia wśród młodzieży w brydżu sportowym. Udział w turniejach i rozgrywkach.	2 800			30.07.2010
		Prowadzenie szkolenia wśród młodzieży w pilce nożnej. Udział w turniejach i rozgrywkach.	40 000			14.01.2011
		Prowadzenie szkolenia wśród młodzieży w sekcjach boksu. Udział w turniejach i rozgrywkach.	10 000			14.01.2011
		Prowadzenie szkolenia wśród młodzieży w sekcjach judo. Udział w turniejach i rozgrywkach.	16 000			14.01.2011
		Prowadzenie szkolenia wśród młodzieży w brydżu sportowym. Udział w turniejach i rozgrywkach.	1 500			14.01.2011

DOTACJE DLA JEDNOSTEK NIENALEŻĄCYCH DO SEKTORA FINANSÓW PUBLICZNYCH						
Lp.	Podmiot dotowany	Określenie zadania	Kwota udzielonej dotacji (w złotych)			Data złożenia rozliczenia
			celowej	podmiotowej	przedmiotowej	
1.	2.	3.	4.	5.	6.	7.
	Białostocki Klub Sportowy "HETMAN" Białystok, ul. Branickiego 3	1. Cztery Turnieje Międzynarodowe, 2. Zgrupowanie, 3. Konsultacje i walki kontrolne, 4. Młodzieżowe Mistrzostwa Polski, 5. Konsultacje przed każdym turniejem	30 000			14.01.2011
		Międzynarodowy mecz bokserski Polska - Francja - Białoruś	33 000			14.01.2011
11.	Białostockie Towarzystwo Piłki Siatkowej Białystok, ul. Narewska 11	II Liga Piłki Siatkowej Kobiet	14 000			14.07.2010
		Szkolenie sportowe dzieci i młodzieży	13 000			14.07.2010
12.	Białostockie Towarzystwo Szachowe Białystok, ul. Łagodna 10	Szkolenie sportowe dzieci i młodzieży w szachach	2 000			05.07.2010
13.	Białostockie Wodne Ochotnicze Pogotowie Ratunkowe Białystok, ul. Dojlidy Fabryczne 23	Przeprowadzenie szkolenia z zakresu ratownictwa wodnego WOPR dla kandydatów z Białegostoku	5 000			20.01.2011
		Przeprowadzenie szkolenia z zakresu ratownictwa wodnego WOPR dla kandydatów z Białegostoku	2 439			23.07.2010
14.	Drużyna Futbolu Amerykańskiego "Lowlanders" Białystok Białystok, ul. Kopernika 7/54	Polska II Liga Futbolu Amerykańskiego	18 000			27.07.2010
		Polska II Liga Futbolu Amerykańskiego	18 000			19.01.2011
15.	Dzielnice Towarzystwo Sportowe "Helios" Białystok, ul. Armii Krajowej 12/31	I Liga Futsalu	21 000			13.07.2010
		Otwarte Mistrzostwa Białegostoku w futsalu w kategorii wiekowej 1991 i starsi oraz 1992 i młodszy - 21.08-16.10.2010r. oraz 23.10-12.12.2010r.	4 000			20.01.2011
		II Liga Futsalu	8 000			17.01.2011
16.	Kaisho Karate Klub Białystok, ul. Dubois 19/26	1. Obóz Augustów, 2. Styrian Open Austria, 3. Puchar Europy Polska, 4. MP, 5. Central Europe Open Polska, 6. Grand Prix Czechy, 7. Grand Prix Słowacja, 8. Czech Karate Open, 9. Austrian Open	2 500			30.06.2010
		Szkolenie dzieci i młodzieży w sekcji Karate	13 000			21.07.2010
		Szkolenie dzieci i młodzieży w Karate WKF	15 000			10.01.2011
		Organizacja III Międzynarodowego Pucharu Podlasia w Karate - zawody rankingowe Polskiego Związku Karate - 24.09.2010r.	4 000			10.01.2011
		1. Obóz przygotowawczy Olecko, 2. Obóz przygotowawczy Rajgród, 3. MP Karate Shotokan, 4. Grand Prix Poland, 5. WKF Clubs World Cup	4 000			10.01.2011
17.	Katolicki Klub Sportowy "PIAST" Białystok, ul. Elewatorska 6A	Szkolenie sportowe dzieci i młodzieży - piłka nożna	30 000			26.07.2010
		Upowszechnianie sportu masowego poprzez organizację imprez oraz zajęć sportowo-rekreacyjnych dla mieszkańców Miasta Białegostoku, promujących zdrowy tryb życia oraz sport amatorski - Organizacja spotkań piłkarskich oraz udział zespołu seniorów KKS Piast	5 000			26.07.2010
		Szkolenie sportowe dzieci i młodzieży - piłka nożna	30 000			24.01.2011
		Organizacja spotkań piłkarskich oraz udział zespołu seniorów KKS Piast w rozgrywkach IV Ligi - lipiec - grudzień 2010r.	4 000			24.01.2011
18.	Klub Jeździecki Białystok Białystok, ul. Chrobrego 12A/38	Szkolenie sportowe dzieci i młodzieży - jeździectwo	2 500			26.07.2010
		Szkolenie sportowe dzieci i młodzieży - jeździectwo	2 500			27.01.2011
19.	Klub Judo Politechniki Białostockiej Białystok, ul. Wiejska 41	Szkolenie sportowe dzieci i młodzieży - judo	8 000			09.07.2010
		Szkolenie sportowe dzieci i młodzieży - judo	8 000			18.01.2011
		Organizacja Turnieju Judo Dzieci i Młodzieży - 18.12.2010r.	3 000			18.01.2011

DOTACJE DLA JEDNOSTEK NIENALEŻĄCYCH DO SEKTORA FINANSÓW PUBLICZNYCH						
Lp.	Podmiot dotowany	Określenie zadania	Kwota udzielonej dotacji (w złotych)			Data złożenia rozliczenia
			celowej	podmiotowej	przedmiotowej	
1.	2.	3.	4.	5.	6.	7.
20.	Klub Sportowy "Podlasie" Białystok, ul. Włókiennicza 4	1. Halowe Mistrzostwa Polski, 2. Zgrupowanie, 3. Mistrzostwa Polski Seniorów w biegach na przełaj, 4. Grand Prix w biegach przełajowych, 5. Puchar Polski, 6. MP na 10 000m, 7. I Liga Lekkoatletyczna, 8. II Liga Lekkoatletyczna, 9. MP w wielobojach	100 000			15.07.2010
		1. I Puchar Polski Seniorów w zapasach styl wolny, 2. Zgrupowanie szkoleniowe, 3. I Puchar polski Seniorów w zapasach styl klasyczny, 4. II Puchar Polski Seniorów w zapasach styl klasyczny, 5. II Puchar Polski Seniorów w zapasach styl wolny, 6. Zgrupowani	35 000			15.07.2010
		Szkolenie sportowe dzieci i młodzieży	92 000			27.07.2010
		Szkolenie sportowe dzieci i młodzieży w zapasach KS "Podlasie" Białystok	35 000			27.07.2010
		Organizacja otwartych turniejów dzieci i młodzików "Zapasy dla wszystkich" - luty-czerwiec 2010r.	4 000			15.07.2010
		Organizacja imprez sportowo-rekreacyjnych dla dzieci i młodzieży, Mistrzostwa Polski Juniorów w Lekkiej atletyce 26-28.06.2010r.	20 000			29.07.2010
		Szkolenie sportowe dzieci i młodzieży	92 000			19.01.2011
		Szkolenie sportowe dzieci i młodzieży w zapasach KS "Podlasie" Białystok	33 000			19.01.2011
		Organizacja otwartych turniejów dzieci i młodzików "Zapasy dla wszystkich" - wrzesień-grudzień 2010r.	2 500			31.01.2011
		XXII Międzynarodowy Memoriał im. Antoniego i Jerzego Dąbrowskich w zapasach styl klasyczny - 29-31.10.2010r.	3 000			31.01.2011
		1. MP Seniorów Bielsko Biała, 2. Lekkoatletyczny PP Sopot, 3. LPP Grand Prix Warszawa, 4. LPP Memoriał A. Szyny i A. Ociepy Częstochowa, 5. Ekstraklasa Ligi Lekkoatletycznej Seniorów, 6. I Liga Lekkoatletyczna Seniorów, 7. LPP Ogólnopolski Festiwal Skoków, 8. GP PZLA Ogólnopolski Bieg im. Bohaterskich Lotników Podlasia Biała Podlaska, 9. GP PZLA w biegach przełajowych Białystok, 10. Finał GP PZLA w biegach przełajowych Biała Podlaska, 11. Zgrupowanie sportowe Augustów, 12. Zgrupowanie sportowe Zakopane, Borowice	95 000			14.01.2011
		1. PP Poland Open Seniorów Spała, 2. Zgrupowanie szkoleniowe Oczakiv Ukraina, 3. Konsultacja szkoleniowa Kowno, 4. PP seniorek Poznań, 5. Super PP Seniorów Racibórz	32 000			14.01.2011
21.	Klub Sportowy Białystok Białystok, ul. Wierzbowa 10	Organizacja na terenie Białegostoku Międzynarodowych Mistrzostw Polski w Badmintonie	50 000			21.04.2010
		Organizacja Imprezy Samochodowej Super Sprint	5 000			18.05.2010
22.	Klub Sportowy Jagiellonia Judo Club Białystok Białystok, ul. Zielonogórska 3/6	Szkolenie sportowe dzieci i młodzieży w judo	6 000			23.07.2010
		Szkolenie sportowe dzieci i młodzieży w judo, udział w zawodach krajowych	6 000			27.01.2011
23.	Klub Sportowy "CRISTAL" Białystok, ul. Lipowa 3	Szkolenie oraz starty w zawodach dzieci i młodzieży w boksie	28 000			19.07.2010
		1. Drużynowe MP (zamiast I ligi), 2. Trzy Turnieje Międzynarodowe, 3. Trzy Turnieje Grand Prix, 4. Trzy Turnieje Krajowe	9 800			15.07.2010
		Szkolenie oraz starty w zawodach dzieci i młodzieży w boksie	28 000			28.01.2011
		1. Trzy Turnieje Międzynarodowe, 2. Trzy Turnieje Krajowe, 3. Zgrupowanie sportowe Suwałki	8 000			13.01.2011

DOTACJE DLA JEDNOSTEK NIENALEŻĄCYCH DO SEKTORA FINANSÓW PUBLICZNYCH						
Lp.	Podmiot dotowany	Określenie zadania	Kwota udzielonej dotacji (w złotych)			Data złożenia rozliczenia
			celowej	podmiotowej	przedmiotowej	
1.	2.	3.	4.	5.	6.	7.
24.	Klub Sportowy "WLÓKNIARZ" Białystok, ul. Antoniukowska 60	Upowszechnianie kultury fizycznej i sportu. Szkolenie sportowe dzieci i młodzieży sekcji : piłka nożna w okresie od 01.01.2010 do 30.06.2010r.	30 000			27.07.2010
		upowszechnianie sportu masowego poprzez organizację imprez oraz zajęć sportowo-rekreacyjnych, promujących zdrowy styl życia oraz sport amatorski	4 000			27.07.2010
		Szkolenie sportowe dzieci i młodzieży sekcji : piłka nożna	30 000			21.01.2011
		Upowszechnianie sportu masowego poprzez organizację imprez oraz zajęć sportowo-rekreacyjnych dla mieszkańców Miasta Białegostoku, promujących zdrowy tryb życia oraz sport amatorski - lipiec-grudzień 2010r.	4 000			24.01.2011
25.	Klub Sportowy PODLASKIE TOWARZYSTWO SZERMIERCZE "Jagiellończyk" Białystok, ul. Mickiewicza 95D	1. PP Łódź, 2. PP Konin, 3. PP Poznań	2 500			15.07.2010
		Upowszechnianie kultury fizycznej i sportu - szkolenie sportowe dzieci i młodzieży w szermierce	8 000			15.07.2010
		Upowszechnianie kultury fizycznej i sportu - szkolenie sportowe dzieci i młodzieży w szermierce	5 000			31.01.2011
		1. MP Sosnowiec, 2. PP Katowice	1 680			20.01.2011
26.	Miejski Ośrodek Szkolenia Piłkarskiego "Jagiellonia Białystok" Białystok, ul. Jaworowa 8	Szkolenie sportowe dzieci i młodzieży w sekcji piłka nożna w 2010r.	90 000			30.07.2010
		Szkolenie sportowe dzieci i młodzieży w sekcji piłka nożna w 2010r.	105 000			27.01.2011
		Międzynarodowy turniej Piłki Nożnej U-11 pod patronatem Prezydenta Miasta Białegostoku - październik 2010r.	3 500			27.01.2011
		Rywalizacja w piłce nożnej U-9 i U-11 chłopców z województwa podlaskiego	9 510			18.01.2011
27.	Miejski Ośrodek Szkolenia Piłki Siatkowej Białystok, ul. Pileckiego 7/58	Organizacja imprez sportowo-rekreacyjnych dla dzieci i młodzieży - 6 imprez	5 000			20.01.2011
		Upowszechnianie sportu masowego poprzez organizację imprez oraz zajęć sportowo-rekreacyjnych dla mieszkańców Miasta Białegostoku, promujących zdrowy styl życia oraz sport amatorski - październik 2010r.	2 000			20.01.2011
		Realizacja Programu Rozwoju Białostockiej Siatkówki	56 000			20.01.2011
28.	Międzyszkolny Klub Sportowy Juvenia Białystok, ul. Kościelna 9	1. Puchar Polski w short tracku, 2. Mistrzostwa Polski w short tracku	12 000			15.07.2010
		Szkolenie sportowe dzieci i młodzieży w sekcji lekkiej atletyki	11 000			29.07.2010
		Szkolenie sportowe dzieci i młodzieży w sekcji pływania	30 000			29.07.2010
		Szkolenie sportowe dzieci i młodzieży w sekcji short-tracku	50 000			29.07.2010
		Organizacja Memoriału im. Stanisława Baszenia w lekkiej atletyce - 29.05.2010r.	1 895			29.07.2010
		Szkolenie sportowe dzieci i młodzieży w sekcji lekkiej atletyki	11 000			26.01.2011
		Szkolenie sportowe dzieci i młodzieży w sekcji pływania	30 000			26.01.2011
		Szkolenie sportowe dzieci i młodzieży w sekcji short-tracku	55 000			26.01.2011
		1. Danubia Cup Rumunia, 2. PP Sanok, 3. Danubia Cup Łotwa, 4. PP Nowy Targ, 5. PP Gdańsk, 6. Danubia Cup Elbląg, 7. PP Sanok, 8. Danubia Cup Czechy	12 000			17.01.2011
29.	Międzyszkolny Osiedlowy Klub Sportowy Słoneczny Stok Białystok, ul. Armii Krajowej 7	I Liga Tenisa Stołowego	25 000			09.07.2010
		I Liga Futsalu	21 000			09.07.2010
		II Liga Piłki Ręcznej Mężczyzn	20 000			09.07.2010
		II Liga Tenisa Stołowego	6 000			09.07.2010



DOTACJE DLA JEDNOSTEK NIENALEŻĄCYCH DO SEKTORA FINANSÓW PUBLICZNYCH						
Lp.	Podmiot dotowany	Określenie zadania	Kwota udzielonej dotacji (w złotych)			Data złożenia rozliczenia
			celowej	podmiotowej	przedmiotowej	
1.	2.	3.	4.	5.	6.	7.
	Międzyszkolny Osiedlowy Klub Sportowy Słoneczny Stok Białystok, ul. Armii Krajowej 7	Upowszechnianie kultury fizycznej i sportu. Szkolenie sportowe dzieci i młodzieży - lekka atletyka	6 000			09.07.2010
		Upowszechnianie kultury fizycznej i sportu. Szkolenie sportowe dzieci i młodzieży - piłka ręczna	20 000			09.07.2010
		Upowszechnianie kultury fizycznej i sportu. Szkolenie sportowe dzieci i młodzieży - tenis stołowy	18 000			09.07.2010
		Upowszechnianie kultury fizycznej i sportu. Szkolenie sportowe dzieci i młodzieży - futsal	2 000			09.07.2010
		Organizacja imprez oraz zajęć sportowo-rekreacyjnych o charakterze ogólnodostępnym dla mieszkańców Białegostoku pn. "Słoneczna Liga" - futsal, koszykówka - 10.01-28.03.2010r.	10 000			09.07.2010
		Szkolenie sportowe dzieci i młodzieży - lekka atletyka	7 000			24.01.2011
		Szkolenie sportowe dzieci i młodzieży - piłka ręczna	22 000			24.01.2011
		Szkolenie sportowe dzieci i młodzieży - tenis stołowy	19 000			24.01.2011
		Szkolenie sportowe dzieci i młodzieży - futsal	2 000			24.01.2011
		Turniej tenisa stołowego dla dzieci i młodzieży - moja pierwsza przygoda z raketką - listopad 2010r.	1 000			24.01.2011
		"Słoneczna Liga" - futsal, koszykówka - wrzesień - grudzień 2010r.	9 000			24.01.2011
		Turniej Weteranów w Piłce Ręcznej - październik - listopad 2010r.	1 500			24.01.2011
		I Liga Tenisa Stołowego	28 000			13.01.2011
		I Liga Futsalu	20 000			13.01.2011
		II Liga Piłki Ręcznej Mężczyzn	20 000			13.01.2011
30.	Międzyszkolny Uczniowski Klub Sportowy "Stoczek 45" Białystok, ul. Łagodna 10	Szkolenie sportowe dzieci i młodzieży w dyscyplinie piłka siatkowa	8 400			12.07.2010
		Szkolenie sportowe dzieci i młodzieży w dyscyplinie piłka koszykowa	7 000			12.07.2010
		Szkolenie sportowe dzieci i młodzieży w dyscyplinie wschodnie sztuki walki-taekwondo	7 500			12.07.2010
		Szkolenie sportowe dzieci i młodzieży w dyscyplinie szachy	8 000			12.07.2010
		XIV Mistrzostwa Województwa Podlaskiego w Taekwon-do - 12.06.2010r.	1 000			12.07.2010
		Grand Prix Białegostoku w szachach "Zima-Wiosna 2010" - 08.01-25.06.2010r.	1 500			12.07.2010
		II Memoriał imienia braci Bogdana i Tadeusza Bieluczyków w szachach - 26.06-30.06.2010r.	1 500			12.07.2010
		Szkolenie sportowe dzieci i młodzieży w dyscyplinie piłka koszykowa	6 000			11.01.2011
		Szkolenie sportowe dzieci i młodzieży w dyscyplinie wschodnie sztuki walki-taekwondo	9 000			11.01.2011
		Szkolenie sportowe dzieci i młodzieży w dyscyplinie szachy	8 000			11.01.2011
		Międzynarodowy Memoriał imienia Ludwika Zamenhofs w szachach - 27-31.12.2010r.	1 000			11.01.2011
31.	Międzyszkolny Uczniowski Klub Sportowy Piętnastka Białystok, ul. Broniewskiego 1	Szkolenie sportowe dzieci i młodzieży z zakresu piłki siatkowej	7 000			13.07.2010
		Szkolenie sportowe dzieci i młodzieży z zakresu piłki siatkowej	4 000			31.01.2011

DOTACJE DLA JEDNOSTEK NIENALEŻĄCYCH DO SEKTORA FINANSÓW PUBLICZNYCH						
Lp.	Podmiot dotowany	Określenie zadania	Kwota udzielonej dotacji (w złotych)			Data złożenia rozliczenia
			celowej	podmiotowej	przedmiotowej	
1.	2.	3.	4.	5	6	7
32.	Międzyszkolny Uczniowski Klub Sportowy Volley 16 Białystok, ul. Strażacka 25	Szkolenie sportowe dzieci i młodzieży z lekkiej atletyki	2 500			23.07.2010
		Szkolenie sportowe dzieci i młodzieży z piłki siatkowej	4 500			23.07.2010
		Turnieje piłki siatkowej dziewcząt i chłopców - styczeń - czerwiec 2010r.	1 000			23.07.2010
		Szkolenie sportowe z lekkiej atletyki	2 500			21.01.2011
		Szkolenie sportowe z piłki siatkowej	2 500			21.01.2011
		Turnieje piłki siatkowej dziewcząt i chłopców - listopad-grudzień 2010r.	2 500			21.01.2011
33.	Młodzieżowy Klub Sportowy "Barracuda" Białystok, ul. Baranowicka 203	Sekcja pływacka na pływalni przy DPS w Białymstoku	2 000			31.01.2011
34.	Młodzieżowy Klub Sportów Walki " SHOGUN " Białystok, ul. Stoleczna 14C/36	1. Puchar Europy Łódź, 2. MP Bydgoszcz, 3. Akademickie MP Wrocław, 4. Central Europe Open Bydgoszcz	2 000			12.07.2010
		Szkolenie sportowe dzieci i młodzieży. Organizacja i udział w zawodach sportowych oraz zgrupowaniach i obozach sportowych	8 500			20.07.2010
		Otwarte Mistrzostwa dzieci i młodzieży w Karate WKF - marzec- maj 2010r.	1 000			20.07.2010
		Szkolenie sportowe dzieci i młodzieży. Organizacja i udział w zawodach sportowych oraz zgrupowaniach i obozach sportowych	9 000			19.01.2011
		Gwiazdkowo-noworoczny turniej karate - wrzesień - grudzień 2010r.	1 000			19.01.2011
		1. Szkolenie licencyjne trenerów i zawodników PZ Karate Mieleno, 2. MP Karate Shotokan Bielsko Biala, 3. Grand Prix Poland Łódź, 4. Międzynarodowe Mistrzostwa Litwy	2 000			17.01.2011
35.	Oddział Regionalny Olimpiady Specjalne Polska Podlaskie Białystok, ul. Baranowicka 203	Zajęcia sportowo-rekreacyjne dla zawodników Oddziału Podlaskiego Olimpiad Specjalnych - styczeń - czerwiec 2010r.	3 000			20.07.2010
		VIII Podlaski turniej Piłki Nożnej kobiet Olimpiad Specjalnych 18.05.2010r. Zambrów	1 000			20.07.2010
		VII Podlaski mityng Jazdy Szybkiej na wrotkach Olimpiad Specjalnych - 10.06.2010r.	800			20.07.2010
		IX Podlaski Turniej Piłki Nożnej Olimpiad Specjalnych - 12-13.05.2010r. Dąbrowa Białostocka	3 000			20.07.2010
		VI Podlaski Mityng w Biegach Przelajowych Olimpiad Specjalnych - 22.04.2010r. Mońki	1 500			20.07.2010
		VII Ogólnopolskie Regaty Kajakowe i II Ogólnopolski Turniej Bocce Olimpiad Specjalnych - 27-30.05.2010r. Jezioro Białe	1 500			20.07.2010
		III Ogólnopolski Mityng w Łyżwiarstwie Szybkim OS, Makroregionalny Turniej Piłki Nożnej OS, Makroregionalny Mityng w biegach przelajowych OS, IV Ogólnopolski Turniej hokeja Halowego OS	4 000			20.07.2010
		V Europejskie Letnie Igrzyska Olimpiad Specjalnych - 15-24.09.2010r.	32 325			26.01.2011
		Zajęcia sportowo-rekreacyjne dla zawodników Oddziału Podlaskiego Olimpiad Specjalnych - lipiec-grudzień 2010r.	3 500			26.01.2011
		VI Podlaski Dzień Treningowy MATP Olimpiad specjalnych - 02.12.2010r.	1 000			26.01.2011
36.	Organizacja Środowiskowa AZS Województwa Podlaskiego w Białymstoku Białystok ul. Kilińskiego 1	Cykl imprez sportowych "60 lat AZS Białystok" - 11-12.09.2010r., 2.10.2010r., 10-11.11.2010r., 19.11.2010r.	5 000			31.01.2011

DOTACJE DLA JEDNOSTEK NIENALEŻĄCYCH DO SEKTORA FINANSÓW PUBLICZNYCH						
Lp.	Podmiot dotowany	Określenie zadania	Kwota udzielonej dotacji (w złotych)			Data złożenia rozliczenia
			celowej	podmiotowej	przedmiotowej	
1.	2.	3.	4.	5	6	7
37.	Podlaska Federacja Sportu Białystok, ul. Fabryczna 1	Organizacja imprez sportowo-rekreacyjnych dla dzieci i młodzieży - styczeń-maj 2010r.	5 000			22.07.2010
38.	Podlaska Fundacja Edukacji i Sportu Białystok, ul. Wesoła 6/43	II Białostocka Gala Sztuk i Sportów Walki - 25.04.2010r.	7 000			30.06.2010
		Turniej pokazowy drużynowych sportów staropolskich - czoromaj, kapela i ekstrameta - sierpień 2010r.	1 500			29.11.2010
39.	Podlaski Klub Koszykówki "Żubry" Białystok Białystok, ul. Włokiennicza 4	I Liga Koszykówki Mężczyzn	190 000			22.07.2010
		Szkolenie dzieci i młodzieży w koszykówce w roku 2010 - Program Młode Żubry	18 000			28.07.2010
		Szkolenie dzieci i młodzieży w koszykówce - Program Młode Żubry	18 000			24.01.2011
		Organizacja cykli młodzieżowych turniejów w piłce koszykowej chłopców	12 000			27.01.2011
40.	Podlaski Wojewódzki Szkolny Związek Sportowy Białystok, ul. Kościelna 9	Organizacja współzawodnictwa sportowego dzieci i młodzieży miasta Białegostoku	110 000			14.07.2010 i 28.01.2011
		Finał Krajowy Gimnazjady w Lidze Lekkoatletycznej o XI Puchar Prezydenta Miasta Białegostoku - 18-19.06.2010r.	6 000			14.07.2010
		Mistrzostwa lekkoatletyczne szkół ponadgimnazjalnych - czerwiec 2010r.	2 000			14.07.2010
		Inauguracja Tygodnia Sportu Szkolnego i Obchody Sportowego Dnia Dziecka - 29-30.05.2010r.	4 000			14.07.2010
41.	Podlaski Wojewódzki Związek Piłki Ręcznej Białystok, ul. Fabryczna 1	Gala Piłki Ręcznej o Puchar Prezydenta Białegostoku	5 000			22.12.2010
42.	Podlaskie Stowarzyszenie Japońskich Sztuk Walki Cho Bu Kan Białystok, ul. Białostoczek 28/7	Upowszechnianie kultury fizycznej i sportu wśród mieszkańców Białegostoku w sekcji wschodniej sztuki walki laido - styczeń - czerwiec 2010r.	1 500			26.07.2010
		" Tradycyjne Sztuki Walki" - zajęcia sportowo-rekreacyjne dla mieszkańców Białegostoku - luty - czerwiec 2010r.	1 500			26.07.2010
		Upowszechnianie kultury fizycznej wśród dzieci i młodzieży w sekcji wschodniej sztuki walki Aikido.	2 000			20.01.2011
		Upowszechnianie kultury fizycznej i sportu wśród mieszkańców Białegostoku w sekcji wschodniej sztuki walki laido - lipiec - grudzień 2010r.	1 000			20.01.2011
43.	Podlaskie Stowarzyszenie Muaythai & K-1 Rules Białystok, ul. Leszczynowa 55/75	1. MP Seniorów Płock	1 288			08.12.2010
44.	Podlaskie Stowarzyszenie Sportowe Osób Niepełnosprawnych "START" Białystok, ul. Włokiennicza 4	Zajęcia sportowe w sekcji strzelectwa sportowego w roku 2010r. - styczeń - czerwiec 2010r.	2 000			23.07.2010
		Prowadzenie zajęć grupowych w sekcjach sportowych i rehabilitacji - pływanie - styczeń - czerwiec 2010r.	9 000			23.07.2010
		Zimowe Mistrzostwa Polski w Pływaniu - Białystok 2010 - 26-28.03.2010r.	3 000			23.07.2010
		Prowadzenie zajęć grupowych w sekcjach sportowych - szachy - styczeń- czerwiec 2010r.	2 400			23.07.2010
		Prowadzenie zajęć grupowych w sekcjach sportowych - lekkoatletyka - styczeń- czerwiec 2010r.	3 000			23.07.2010
		Prowadzenie zajęć grupowych w sekcjach sportowych i rehabilitacji - pływanie - lipiec - grudzień 2010r.	6 000			28.01.2011
		III Finałowy Turniej Mistrzostw Polski w Goalball - 22-24.10.2010r.	1 000			28.01.2011
		Zajęcia sportowe w sekcji strzelectwa sportowego - lipiec-grudzień 2010r.	2 000			28.01.2011

DOTACJE DLA JEDNOSTEK NIENALEŻĄCYCH DO SEKTORA FINANSÓW PUBLICZNYCH						
Lp.	Podmiot dotowany	Określenie zadania	Kwota udzielonej dotacji (w złotych)			Data złożenia rozliczenia
			celowej	podmiotowej	przedmiotowej	
1.	2.	3.	4.	5	6	7
	Podlaskie Stowarzyszenie Sportowe Osób Niepełnosprawnych "START" Białystok, ul. Włókniennicza 4	Zajęcia sportowe w sekcji tenisa stołowego - lipiec-grudzień 2010r.	1 500			28.01.2011
		Mityng Lekkoatletyczny im. Waldemara Kikolskiego - 25-26.09.2010r.	1 500			28.01.2011
		Prowadzenie zajęć grupowych w sekcjach sportowych - lekkoatletyka -lipiec-grudzień 2010r.	3 000			28.01.2011
		Wojewódzka Spartakiada Osób Niepełnosprawnych - 03-05.09.2010r.	1 000			28.01.2011
45.	Podlaskie Stowarzyszenie Tańca Białystok, ul. Zwycięstwa 8/10	Warsztaty szkoleniowe w zakresie tańca hip hop zespołu Kolor z instruktorem - Jamie Luke	1 500			27.07.2010
46.	Polskie Stowarzyszenie SHINDOKAI KARATE Białystok, ul. Porzeczkowa 19/93	1. TH Belgian Open Belgia, 2. Puchar Wilna 3. Gala Karate Lotwa, 4. ME Lotwa, 5. Zawodowa Gala Francja	8 000			02.07.2010
		Szkolenie sportowe dzieci i młodzieży - Muaythai	3 000			02.07.2010
		Szkolenie sportowe dzieci i młodzieży - karate shindokai	6 000			02.07.2010
		V Międzynarodowy Turniej Shindokai Karate Dzieci i Młodzieży - 05.06.2010r.	1 100			02.07.2010
		Szkolenie sportowe dzieci i młodzieży - Muaythai	4 000			26.01.2011
		Szkolenie sportowe dzieci i młodzieży - shindokai karate	6 000			26.01.2011
		1. Międzynarodowy Turniej i Konferencja Shindokai Karate Palanga 2. Puchar Polski Muaythai Łódź 3. Gala Karate MMA I Muaythai Wilno 4.Mistrzostwa Świata Muaythai IFMA Bangkok 5. Zawodowa Gala Shindokai Karate i Muaythai Francja	8 000			26.01.2011
47.	Prawosławny Klub Sportowy "Dynamis" Białystok, ul. Węgierska 15	Spotkania sportowo-rekreacyjne (Turniej tenisa stołowego, Turniej piłkarzyki, Turniej bilardowy) 23.01-26.06.2010r.	1 500			05.07.2010
		Sport tak alkohol nie (Turniej tenisa stołowego, Turniej piłkarzyki, Turniej bilardowy, warcaby, szachy) - 05.07-24.08.2010r.	2 000			23.11.2010
		XV Ogólnokrajowy Turniej Piłki Koszykowej Młodzieży Prawosławnej w Białymstoku i XIV Międzynarodowy Turniej Piłki Koszykowej Młodzieży Prawosławnej - 13.11.2010r.	5 000			23.11.2010
48.	Promil Białystok Białystok, ul. Dubois 21/33	Udział w rozgrywkach B-kasy oraz Pucharu Polski organizowanych przez Polski Związek Piłki Nożnej - 20.08-31.10.2010r.	1 000			24.01.2011
49.	Spółdzielczy Klub Sportowy CRESOVIA Białystok, ul. Plażowa 99	1. Eliminacje Seniorów Poznań, 2. Obóz przygotowawczy, 3. MP Tychy, 4. MP Poznań	11 000			19.07.2010
		Szkolenie dzieci i młodzieży	20 000			21.07.2010
		Szkolenie dzieci i młodzieży	15 000			20.01.2011
		1. Obóz przygotowawczy do MP Augustów, 2. MP Seniorów Maratonie Ostróda, 3. Ogólnopolska Konsultacja Seniorów Wałcz	11 000			12.01.2011
50	Stowarzyszenie Gimnastyki Artystycznej i Tańca "Bis" Białystok, ul. Komandorska 10A	Szkolenie dzieci w zakresie gimnastyki artystycznej oraz tańca, przygotowanie zawodniczek na zdobywanie klas sportowych III i II.	4 000			16.07.2010
		Szkolenie sportowe dzieci i młodzieży w gimnastyce artystycznej w klasach sportowych 3,2 oraz 1 , przygotowanie się do startów na mistrzostwach polski w poszczególnych klasach sportowych	4 000			31.01.2011
		Szkolenie sportowe dzieci i młodzieży w akrobatyce sportowej	1 500			31.01.2011

DOTACJE DLA JEDNOSTEK NIENALEŻĄCYCH DO SEKTORA FINANSÓW PUBLICZNYCH						
Lp.	Podmiot dotowany	Określenie zadania	Kwota udzielonej dotacji (w złotych)			Data złożenia rozliczenia
			celowej	podmiotowej	przedmiotowej	
1.	2.	3.	4.	5.	6.	7.
51.	Stowarzyszenie Klub Balonowy Białystok Białystok, ul. Węglowa 8	1. Zawody balonowe Wejherowo, 2. I Toruńskie zawody balonowe, 3. MP Balonów na ogrzewane powietrze Włocławek, 4. Międzynarodowe Zawody Balonowe o Puchar SPA Nałęczów, 5. Puchar UE Balonów na ogrzewane powietrze Kraków, 6. Balonowy Puchar Leszna, 7. Międzynarodowe Zawody Balonów na ogrzewane powietrze Albuquerque USA	4 000			17.01.2011
52.	Stowarzyszenie Klub Tańca "Grow Dance" Białystok, ul. Skłodowskiej 16 lok. 4	Szkolenie sportowe dzieci i młodzieży w zakresie tańca współczesnego dla zespołów tanecznych GROW, GROW II i GROW MINI.	1 500			28.07.2010
		Szkolenie sportowe dzieci i młodzieży w zakresie tańca nowoczesnego dla zespołów tanecznych GROW, GROW II i GROW MINI.	1 500			24.01.2011
53.	Stowarzyszenie Kultury Fizycznej PTR Dojlidy ul. Pułaskiego 69/49	Białystok, 1. Starty zawodników klubu w Pucharze Polski w Maratonach Rowerowych na Orientację, 2. Starty zawodników klubu w dwóch edycjach Pucharu Polski w Maratonach MTB	2 000			15.07.2010
54.	Stowarzyszenie na Rzecz Dzieci i Młodzieży Niepełnosprawnych Intelktualnie "Otwierajmy Serca" Białystok, ul. Baranowicka 203	I Turniej Sportowo-Rekreacyjny "Sport dla wszystkich" - 01.05.2010r.	2 000			20.07.2010
55.	Stowarzyszenie Próba Parkietu Białystok Białystok, ul. Wiadukt 8	Szkolenie sportowe dzieci i młodzieży w tańcu nowoczesnym (hip hop, street dance show). Udział w Mistrzostwach Świata w Niemczech i Serbii.	2 000			8.12.2010
		Mistrzostwa Świata Seniorów IDO HIP HOP WORLD CHAMPIONSHIPS Bochum	2 000			18.11.2010
56.	Stowarzyszenie Skatepark Garaż Białystok, ul. Węglowa 8	Cykl zawodów "Garaż Jam" - 31.07, 28.08, 25.09, 30.10.2010r.	4 000			23.11.2010
57.	Stowarzyszenie Weteranów i Miłośników Piłki Nożnej "Oldboje Białystok" Białystok, ul. Elewatorska	Organizacja Międzynarodowego Turnieju Piłki Nożnej Oldbojów - sierpień 2010r.	3 500			15.09.2010
58.	Towarzystwo Sportowo-Rekreacyjne "Genticus" Białystok, ul. Berlinga 21/41a	Szkolenie sportowe dzieci i młodzieży - piłka koszykowa	1 449			22.07.2010
		III Białostocka Grand Prix Scrabble 2010 - 12.03-11.06.2010r.	3 000			22.07.2010
		IV Białostocka Grand Prix Scrabble 2010 - 10-17.11.2010r. - 10-17.12.2010r.	1 500			20.01.2011
59.	Towarzystwo Wspierania Inicjatyw Społecznych ALPI Białystok, ul. Piastowska 3B/79	Miasto Przyjaciół - Rodzinna Rekreacja - 1-12.09. 2010r. Oraz 3.10.2010r.	2 500			27.10.2010
60.	Uczniowski Klub Sportowy "Basket 47" Białystok, ul. Palmowa 28	Szkolenie sportowe dziewcząt i chłopców z piłki koszykowej w klasach IV-VI	2 000			30.06.2010
		Organizacja i przeprowadzenie I Międzynarodowego Turnieju w Mini Koszykówce Dziewcząt i Chłopców " Zima 2010" oraz II Ogólnopolskiego Turnieju "U Klemensa" w Mini Koszykówce Dziewcząt i Chłopców o Puchar Prezydenta Miasta Białegostoku - 24.01.2010 oraz 06	4 000			30.03.2010
		Szkolenie sportowe dziewcząt i chłopców z piłki koszykowej w klasach IV-VI	3 000			4.01.2011
		I Ogólnopolski Turniej "Niepodległości" w mini koszykówce dziewcząt i chłopców - 12.11-14.11.2010r.	1 000			14.12.2010
61.	Uczniowski Klub Sportowy "GIMBASKET 15" Białystok, ul. Porzeczkowa 11	Szkolenie sportowe z koszykówki dziewcząt i chłopców.	40 000			02.07.2010
		Szkolenie sportowe z koszykówki dziewcząt i chłopców.	40 000			19.01.2011
62.	Uczniowski Klub Sportowy 19 "Bojary" Białystok, ul. Kamienna 15	Szkolenie sportowe dzieci i młodzieży .	22 000			28.07.2010
		Szkolenie sportowe dzieci i młodzieży	27 000			26.01.2011

DOTACJE DLA JEDNOSTEK NIENALEŻĄCYCH DO SEKTORA FINANSÓW PUBLICZNYCH						
Lp.	Podmiot dotowany	Określenie zadania	Kwota udzielonej dotacji (w złotych)			Data złożenia rozliczenia
			celowej	podmiotowej	przedmiotowej	
1.	2.	3.	4.	5.	6.	7.
63.	Uczniowski Klub Sportowy "CZWÓRKA" Białystok, ul. Zwierzyniecka 9a	Upowszechnianie kultury fizycznej i sportu. Szkolenie sportowe dzieci i młodzieży w sekcji lekkiej atletyki.	10 000			26.07.2010
		Szkolenie sportowe dzieci i młodzieży w sekcji lekkiej atletyki.	10 000			17.01.2011
64.	Uczniowski Klub Sportowy "DOJLIDY" Białystok, ul. Suchowolca 26	I Liga Tenisa Stołowego	25 000			09.07.2010
		II Liga Tenisa Stołowego	6 000			09.07.2010
		II Liga Tenisa Stołowego	6 000			09.07.2010
		1. Obóz kondycyjny, 2. Zgrupowanie przed eliminacjami do Kadry Narodowej, 3. Eliminacje do Kadry Narodowej Poznań, 4. Zgrupowanie przed MP i II eliminacjami do Kadry Narodowej, 5. MP i II eliminacje do Kadry Narodowej	10 000			09.07.2010
		Szkolenie sportowe - piłka koszykowa chłopców	3 209			09.07.2010
		Szkolenie oraz starty dzieci i młodzieży w zawodach krajowych	8 000			09.07.2010
		Upowszechnianie kultury fizycznej i sportu - szkolenie dzieci i młodzieży w tenisie stołowym	10 000			09.07.2010
		Szkolenie oraz starty dzieci i młodzieży w zawodach kajakowych	9 000			13.01.2011
		Szkolenie dzieci i młodzieży w tenisie stołowym	10 000			13.01.2011
		Organizacja IV Wigilijnego Turnieju Tenisa Stołowego dla najmłodszych - grudzień 2010r.	1 000			13.01.2011
		I Liga Tenisa Stołowego	28 000			13.01.2011
		II Liga Tenisa Stołowego	6 000			13.01.2011
		II Liga Tenisa Stołowego	6 000			13.01.2011
		1. Młodzieżowe MP Bydgoszcz, 2. Zgrupowanie w Zakopanem, 3. Obóz przygotowawczy do MŚ Poznań, 4. MŚ Poznań, 5. Obóz przygotowawczy do Akademickich MŚ, 6. Zgrupowanie Rehabilitacyjno-lecznicze, 7. Obóz przygotowawczy do jesiennej ogólnopolskiej konsultacji seniorów, 8. Jesienna ogólnopolska konsultacja seniorów - eliminacje do kadry, 9. Zgrupowanie kondycyjne	24 000			13.01.2011
65.	Uczniowski Klub Sportowy "HUBAL" Białystok, ul. Pietrasze 29	Ekstraklasa badmintona	45 000			15.07.2010
		Szkolenie sportowe dzieci i młodzieży - badminton	18 000			27.07.2010
		Szkolenie sportowe dzieci i młodzieży - narciarstwo	8 500			27.07.2010
		Szkolenie sportowe dzieci i młodzieży - biegi na orientację z bno w narciarstwie biegowym	2 500			05.05.2010
		Szkolenie sportowe dzieci i młodzieży - taniec nowoczesny, zespół Atom	1 500			27.07.2010
		Szkolenie sportowe dzieci i młodzieży- łucznictwo	3 000			27.07.2010
		III Edycja Grand Prix Podlasia na Nartorolkach - maj-czerwiec 2010r.	1 500			27.07.2010
		Ogólnopolski Indywidualny Turniej UKS w Badmintonie - czerwiec 2010r.	1 500			27.07.2010
		X Narciarski Bieg Hubala - styczeń-marzec 2010r.	2 000			18.03.2010
		XV Międzynarodowy Turniej Asów MTA 2010 w Badmintonie - maj 2010r.	2 000			27.07.2010
		29 Mały Memoriał Bronisława Malinowskiego w Biegach Przelajowych - 15.05.2010r.	1 000			27.07.2010
		Puchar Podlasia w Badmintonie - luty-kwiecień 2010r.	1 500			27.07.2010

DOTACJE DLA JEDNOSTEK NIENALEŻĄCYCH DO SEKTORA FINANSÓW PUBLICZNYCH						
Lp.	Podmiot dotowany	Określenie zadania	Kwota udzielonej dotacji (w złotych)			Data złożenia rozliczenia
			celowej	podmiotowej	przedmiotowej	
1.	2.	3.	4.	5	6	7
	Uczniowski Klub Sportowy "HUBAL" Białystok, ul. Pietrasze 29	Szkolenie sportowe dzieci i młodzieży - badminton	18 000			30.12.2010
		Szkolenie sportowe dzieci i młodzieży - narciarstwo	8 500			17.12.2010
		Szkolenie sportowe dzieci i młodzieży - biegi na orientację z bno w narciarstwie biegowym	3 000			9.12.2010
		Szkolenie sportowe dzieci i młodzieży - taniec nowoczesny, zespół Atom	1 500			9.12.2010
		Szkolenie sportowe dzieci i młodzieży- łucznictwo	3 000			9.12.2010
		Turniej Młodych Talentów w Badmintonie - Otwarte Mistrzostwa Polski Młodzików w grach podwójnych - listopad/grudzień 2010r.	1 000			10.01.2011
		Indywidualny Turniej Gwiazdkowy w Badmintonie - grudzień 2010r.	1 000			17.12.2010
		Ogólnopolski Drużynowy-Indywidualny turniej UKS w Badmintonie - wrzesień 2010r.	1 000			3.12.2010
		IV Grand Prix Podlasia w nartorolkach - wrzesień/październik 2010r.	1 500			28.10.2010
		IX Podlaski Turniej Weteranów w Badmintonie - październik 2010r.	1 000			20.01.2011
		V Puchar Polski Nauczycieli w piłce siatkowej - wrzesień 2010r.	2 500			27.10.2010
66.	Uczniowski Klub Sportowy "Kola 44" Białystok, ul. Rumiankowa 13	Ekstraklasa badmintona	45 000			30.12.2010
		XVII Biegi Przelajowe z okazji "Dnia Ziemi i Dni Olimpijczyka" - 23.04.2010r.	2 000			07.05.2010
67.	Uczniowski Klub Sportowy "Osiedla Bacieczki" Białystok, ul. Pietkiewicza 1/1	Szkolenie sportowe dzieci i młodzieży.	2 000			16.11.2010
		1. MP Polska, 2. ME Szwecja, 3. MP Weteranów, 4. ME Weteranów Słowacja	5 000			15.07.2010
		Szkolenie sportowe dzieci i młodzieży w sekcji piłki ręcznej	6 000			27.07.2010
		Szkolenie sportowe dzieci i młodzieży w sekcji Karate	3 500			27.07.2010
		Szkolenie sportowe młodzieży w sekcji trójboju siłowego	15 000			27.07.2010
		Szkolenie sportowe młodzieży w sekcji podnoszenia ciężarów	2 000			27.07.2010
		Organizacja zajęć sportowo-rekreacyjnych promujących zdrowy styl życia oraz sport amatorski - styczeń-czerwiec 2010r.	1 500			27.07.2010
		Mistrzostwa Makroregionu Młodzików w Piłce Ręcznej	6 000			27.07.2010
		Szkolenie sportowe młodzieży w sekcji lekkoatletyki	1 500			28.01.2011
		Szkolenie sportowe dzieci i młodzieży w zapasach. Udział w zawodach sportowych, zgrupowaniach i obozach sportowych	2 000			28.01.2011
		Szkolenie sportowe dzieci i młodzieży w sekcji piłki ręcznej	6 500			28.01.2011
		Szkolenie sportowe dzieci i młodzieży w sekcji Karate	4 000			28.01.2011
		Szkolenie sportowe młodzieży w sekcji trójboju siłowego	15 000			28.01.2011
		Szkolenie sportowe młodzieży w sekcji podnoszenia ciężarów	2 000			28.01.2011
		Organizacja Cyklu 4 Turniejów Siatkówki Piłkowej w ramach Letniej Olimpiady Sportowo-Rekreacyjnej MOSiR - 03.07-15.08.2010r.	3 000			28.01.2011
		Organizacja zajęć sportowo-rekreacyjnych promujących zdrowy styl życia oraz sport amatorski - lipiec-grudzień 2010r.	2 000			03.12.2010
		Organizacja turnieju bilardowego w odmianie Q-boll pod nazwą "Turniej Złotego Żubra" - październik 2010r.	1 000			28.01.2011
		Mistrzostwa Osiedla Bacieczki w Piłce Nożnej - wrzesień 2010r.	1 000			28.01.2011
		X Międzynarodowy Bieg Niepodległości - listopad 2010r.	4 000			28.01.2011

DOTACJE DLA JEDNOSTEK NIENALEŻĄCYCH DO SEKTORA FINANSÓW PUBLICZNYCH						
Lp.	Podmiot dotowany	Określenie zadania	Kwota udzielonej dotacji (w złotych)			Data złożenia rozliczenia
			celowej	podmiotowej	przedmiotowej	
1.	2.	3.	4.	5.	6.	7.
	Uczniowski Klub Sportowy "Osiedla Bacieczki" Białystok, ul. Pietkiewicza 1/1	1. Zgrupowanie szkoleniowe Augustów, 2. Zgrupowanie szkoleniowe Ustronie Morskie, 3. Poland Open Seniorów Spała, 4. XIX Międzynarodowy Turniej Barbórkowy Katowice	1 500			14.01.2011
68.	Uczniowski Klub Sportowy "Sovit" Białystok, ul. Sokólska 1	II Liga Tenisa Stołowego	6 000			09.07.2010
		Szkolenie dzieci i młodzieży w tenisie stołowym	4 000			22.07.2010
		Szkolenie sportowe dzieci i młodzieży w tenisie stołowym	5 000			31.01.2011
		Amatorski turniej dla dzieci szkół podstawowych nie zrzeszonych w klubach sportowych - 18.09.2010r.	500			31.01.2011
		Świąteczny Turniej Rodzinny Tenisa stołowego dla mieszkańców Białegostoku - 19.12.2010r.	1 000			31.01.2011
		II Liga Tenisa Stołowego	6 000			14.01.2011
69.	Uczniowski Klub Sportowy "TROPS" Białystok, ul. Grotgiera 9	1. MP Skwierzyna, 2. MP Bielsko-Biała, 3. MP Duszniki Zdrój, 4. PŚ i PP Gdańsk	2 500			14.07.2010
		Szkolenie zawodników UKS "Trops" w zakresie rowerowej jazdy na orientację	4 000			26.07.2010
		Organizacja zawodów w narciarskim biegu na orientację - 30-31.01.2010r.	500			01.03.2010
		Organizacja Mistrzostw Miasta Białegostoku w Biegu na Orientację - 29-30.05.2010r.	1 500			17.06.2010
		Szkolenie zawodników UKS "Trops" w zakresie rowerowej jazdy na orientację	3 500			22.12.10
		Organizacja II Mistrzostw Miasta Białegostoku w Rowerowej Jeździe na Orientację - 02-03.10.2010r.	1 000			28.10.2010
		1. MP Stare Jabłonki, 2. PP Tułowice	2 500			04.11.2011
70.	Uczniowski Klub Sportowy "UKS 49" Białystok, ul. Armii Krajowej 32	Szkolenie sportowe dzieci i młodzieży w sekcji piłki ręcznej	1 500			28.06.2010
		Szkolenie sportowe dzieci i młodzieży w sekcji piłki ręcznej	1 500			19.01.2011
		Otwarta Białostocka Liga Kadetów o Puchar Prezesa Podlaskiego Okręgowego Związku Piłki Ręcznej (chłopcy rocznik 1998) - 20.09 - 19.12.2010r.	2 000			19.01.2011
		Ogólnopolski Turniej Piłki Ręcznej Chłopców rocznik 1999 i młodszy - Podlasie 2010 - 08 - 10.10.2010r.	3 500			8.11.2010
71.	Uczniowski Klub Sportowy Kaliber Białystok, ul. Stoleczna 21	1. PP Wrocław, 2. PP Bydgoszcz, 3. PP Zielona Góra, 4. Obóz przygotowawczy Ustka, 5. Obóz przygotowawczy Zielona Góra	5 500			15.07.2010
		Mistrzostwa Polski Seniorów Wrocław	2 000			15.07.2010
		Szkolenie sportowe dzieci i młodzieży	30 000			22.07.2010
		Eliminacje miejskie do Srebrnych Muszkietów - 14.04.2010r.	2 000			18.05.2010
		I Runda Pucharu Polski o Puchar Prezydenta Białegostoku - 18-21.03.2010r.	8 000			23.04.2010
		Złoty Goździk 2010 - 08.03.2010r.	1 000			13.04.2010
		Strzelecki Dzień Dziecka - 20.05-01.06.2010r.	1 500			22.07.2010
		Szkolenie sportowe dzieci i młodzieży	30 000			26.01.2011
		Wystrzałowe Mikołajki - 06.12.2010r.	1 500			26.01.2011
		III Ogólnopolska Gimnazjada Strzelecka - 01.09-10.12.2010r.	6 000			26.01.2011
		Strzelecka Liga Firm - listopad 2010r.	2 000			26.01.2011
		Finał PP Zielona Góra	1 830			01.10.2010
		Polish Open Kaliber 2010	25 000			26.01.2011



DOTACJE DLA JEDNOSTEK NIENALEŻĄCYCH DO SEKTORA FINANSÓW PUBLICZNYCH						
Lp.	Podmiot dotowany	Określenie zadania	Kwota udzielonej dotacji (w złotych)			Data złożenia rozliczenia
			celowej	podmiotowej	przedmiotowej	
1.	2.	3.	4.	5	6	7
72.	Uczniowski Klub Sportowy Tenisa Stołowego "ÓSEMKA" Białystok, ul. Żurawia 12	II Liga Tenisa Stołowego kobiet	6 391			14.07.2010
		Szkolenie sportowe, udział w zgrupowaniach przygotowawczych do sezonu sportowego 2009/10, start w ogólnopolskich turniejach kwalifikacyjnych, zaopatrzenie zawodniczek w specjalistyczny sprzęt sportowy	8 365			14.07.2010
		Szkolenie sportowe, udział w zgrupowaniach przygotowawczych do sezonu sportowego 2010/11, start w ogólnopolskich turniejach kwalifikacyjnych, zaopatrzenie zawodniczek w specjalistyczny sprzęt sportowy	7 000			31.01.2011
		II Liga Tenisa Stołowego kobiet	6 000			31.01.2011
73.	Uczniowski Klub Sportowy WYGODA Białystok, ul. Jesienna 8	1. MP Szczecin, 2. PP Kurnik, 3. MP Zrzeszenia LZS Kurnik, 4. Rusza Peleton Białystok, 5. Maraton XCM, 6. Grand Prix MTB Bielawa, 7. Grand Prix MTB Nałęczów, 8. Grand Prix MTB Olsztyn, 9. Cykl 4 PP XCM, 10. I Mazovia Tour Warszawa, 11. III Mazovia Tour Łódź	10 000			15.07.2010
		Szkolenie zawodników województwa podlaskiego w kolarstwie MTB, przełajowym, szosowym i torowym	15 000			28.07.2010
		Szkolenie zawodników miasta Białegostoku w kolarstwie MTB, przełajowym, szosowym i torowym w kategoriach młodzieżowych	15 000			27.01.2011
		Organizacja imprezy kolarskiej Przełajowy Puchar Prezydenta Miasta Białegostoku - 29-30.12.2010r.	4 500			28.01.2011
		1. PP Grand Prix MTB Nałęczów, 2. PP Maraton MTB, 3. Górskie MP Podgórzyn-Borowice, 4. MP MTB Walbrzych, 5. Zgrupowanie do MP Borowice, 6. PP Maraton MTB Skarżysko-Kamienna, 7. MP w Maratonie MTB Jelenia Góra, 8. Grand Prix MTB Czesław Łang Szczawno Zdrój, 9. Przełajowy PP Bytów, 10. Przełajowy PP Złoty Potok, 11. Przełajowy PP Myszków, 12. Przełajowy PP Koziegłowy, 13. Przełajowy PP Elk, 14. Przełajowy PP Huciska, 15. Przełajowy PP Giżycko	10 000			17.01.2011
74.	Uczniowski Klub Sportowy "TRZYNASTKA" Białystok, ul. Ciepła 32	1. PP Łódź, 2. PP Konin, 3. PP Poznań	4 000			15.07.2010
		Szkolenie sportowe dzieci i młodzieży w sekcji szermierczej UKS 13 Białystok, zajęcia specjalistyczne, udział w zawodach sportowych.	15 000			15.07.2010
		Szkolenie sportowe dzieci i młodzieży w sekcji szermierczej UKS 13 Białystok, zajęcia specjalistyczne, udział w zawodach sportowych.	15 000			20.01.2011
		1. MP w szermierce Sosnowiec, 2. PP w szermierce Katowice	5 000			18.01.2011
75.	Uczniowski Klub Żeglarski "SIÓDEMKĄ" Białystok, ul. Warszawska 78	Szkolenie sportowe dzieci i młodzieży	15 000			29.07.2010
		Szkolenie sportowe dzieci i młodzieży	20 000			24.01.2011
		upowszechnianie sportu masowego poprzez organizację imprez oraz zajęć sportowo-rekreacyjnych dla mieszkańców Miasta Białegostoku, udział w zawodach promujących zdrowy tryb życia oraz sport amatorski - sierpień 2010r.	1 500			24.01.2011
		1. Boatshow Cup Giżycko, 2. Plus Augustów Cup Augustów, 3. Międzynarodowe MP Jachtów Kabinowych Giżycko, 4. Żeglarski Puchar Iławy, 5. Eliminacje do PP Mikołajki, 6. Finał PP Nieporęt	5 000			14.01.2011
76.	UKS "Oczko" Białystok, ul. Polowa 7/1	Szkolenie sportowe dzieci i młodzieży w sekcjach piłki siatkowej dziewcząt i chłopców	20 000			19.07.2010
		Szkolenie sportowe dzieci i młodzieży w sekcjach piłki siatkowej w kategorii kadetów	4 000			24.01.2011

DOTACJE DLA JEDNOSTEK NIENALEŻĄCYCH DO SEKTORA FINANSÓW PUBLICZNYCH						
Lp.	Podmiot dotowany	Określenie zadania	Kwota udzielonej dotacji (w złotych)			Data złożenia rozliczenia
			celowej	podmiotowej	przedmiotowej	
1.	2.	3.	4.	5.	6.	7.
	UKS "Oczko" Białystok, ul. Polowa 7/1	Organizacja ogólnopolskich turniejów minisiatkówki i piłki siatkowej kadetów o Puchar Prezydenta Miasta Białegostoku	1 000			24.01.2011
77.	UKS "Sokół-Asy" Białystok, ul. Sobieskiego 26/57	1. MP Białystok, 2. MW Warszawa, 3. Dwa Ogólnopolskie Turnieje Klasyfikacyjne Łączna i Pabianice	1 485			15.07.2010
		Udział w tenisowych turniejach ogólnopolskich i wojewódzkich najlepszych i najbardziej rokujących zawodników miasta i klubu	4 000			29.07.2010
		Promocja tenisa w Białymstoku - nabór do klubu, udział w tenisowych turniejach ogólnopolskich i wojewódzkich najlepszych i najbardziej rokujących zawodników miasta i klubu.	4 000			17.01.2011
		1. Mistrzostwa Województwa Białystok, 2. Ogólnopolski Turniej Klasyfikacyjny Częstochowa, 3. ITF Futures Olsztyn, 4. Ogólnopolski Turniej Klasyfikacyjny Łomża, 5. MP Mężczyzn Szczecinek, 6. Ogólnopolski Turniej Klasyfikacyjny Łączna	2 000			17.01.2011
78.	Zakładowy Klub Sportowy INSTAL Białystok, ul. Raginsa 3/1	Upowszechnianie kultury fizycznej i sportu. Szkolenie dzieci i młodzieży w koszykówce chłopców.	13 000			09.07.2010
		Upowszechnianie sportu masowego, sport amatorski-styczeń- czerwiec 2010r.	3 500			09.07.2010
		Upowszechnianie kultury fizycznej i sportu. Szkolenie dzieci i młodzieży w koszykówce chłopców.	16 000			20.01.2011
		Upowszechnianie sportu masowego, sport amatorski -lipiec-grudzień 2010r.	3 500			20.01.2011
79.	ZHP Chorągiew Białostocka Białystok Białystok, ul. Pałacowa 31/1	VIII Niepodległościowy Turniej w Halowej Piłce Nożnej - listopad 2010r.	1 500			31.01.2011
		<b>OGÓŁEM</b>	<b>16 926 465</b>	<b>26 966 399</b>	<b>0</b>	

DOTACJE DLA JEDNOSTEK NALEŻĄCYCH DO SEKTORA FINANSÓW PUBLICZNYCH	Kwota udzielonej dotacji (w złotych)		
	celowej	podmiotowej	przedmiotowej
OGÓŁEM	38 266 262	72 578 529	14 969 153
DOTACJE DLA JEDNOSTEK NIENALEŻĄCYCH DO SEKTORA FINANSÓW PUBLICZNYCH	Kwota udzielonej dotacji (w złotych)		
	celowej	podmiotowej	przedmiotowej
OGÓŁEM	16 926 465	26 966 399	0
<b>RAZEM</b>	<b>55 192 727</b>	<b>99 544 928</b>	<b>14 969 153</b>

## Załącznik Nr 8

**Realizacja przychodów i wydatków  
Powiatowego Funduszu Gospodarki Zasobem Geodezyjnym i Kartograficznym za 2010 r.**

w złotych				
Lp.	Wyszczególnienie	Plan na 2010 rok	Wykonanie za 2010 r.	%
<b>I</b>	<b>Stan środków obrotowych na początek roku</b>	<b>3.404.094</b>	<b>3.404.094</b>	<b>100,00</b>
<b>II</b>	<b>Przychody</b>	<b>1.650.000</b>	<b>1.533.683</b>	<b>92,95</b>
	Wpływy własne, w tym:			
	- wpływy z usług	1.600.000	1.525.187	95,32
	- grzywny, mandaty i inne kary pieniężne	5.000	0	0,00
	- odsetki bankowe	45.000	8.496	18,88
<b>III</b>	<b>Wydatki</b>	<b>5.000.000</b>	<b>2.070.992</b>	<b>41,41</b>
<b>1.</b>	<b>Wydatki bieżące</b>	<b>2.320.000</b>	<b>1.075.843</b>	<b>46,37</b>
	1) zakup materiałów i usług	1.950.000	819.968	42,04
	2) przelew na CFGZGiK	165.000	124.152	75,24
	3) przelew na WFGZGiK	165.000	124.152	75,24
	4) pozostałe wydatki	40.000	7.571	18,92
<b>2.</b>	<b>Wydatki majątkowe</b>	<b>2.680.000</b>	<b>995.149</b>	<b>0,00</b>
	1) wydatki inwestycyjne	960.000	0	0,00
	2) wydatki na zakupy inwestycyjne	1.720.000	995.149	57,85
<b>IV</b>	<b>Stan środków obrotowych na koniec roku ( I + II - III )</b>	<b>54.094</b>	<b>2.866.785</b>	<b>-</b>

**SPRAWOZDANIE Z DOKONANYCH UMORZEŃ WIERZYTELNOŚCI  
ORAZ UDZIELONYCH ULG ZA 2010 R.**

( w złotych)

Lp.	Wyszczególnienie	Nazwa dłużnika Symbol dłużnika	Liczba dłużników	Kwota wierzycelności	Kwota umorzenia, odroczenia, rozłożenia na raty	Liczba rat	Termin odroczenia / rozłożenia na raty	Podstawa prawna powstałej wierzycelności	Organ umarczający lub udzielający ulgi
1.	2.	3.	4.	5.	6.	7.	8.	9.	10.
<b>1</b>	<b>UMORZENIA</b>	<b>OGÓŁEM</b>	<b>4 897</b>	<b>4 054 897</b>	<b>3 180 805</b>				
	Urząd Miejski w Białymstoku	A osoby fizyczne	1 235	414 033	414 033	-	-	Prawo przewozowe ( Dz.U. z 2000 r. Nr 50, poz. 601)	Prezydent Miasta
		B osoby prawne							
		C jedn. n. p. osob. p.							
	<b>Razem</b>		<b>1 235</b>	<b>414 033</b>	<b>414 033</b>				
	Urząd Miejski w Białymstoku	A osoby fizyczne	31	3 493	3 493	-	-	Ustawa o gospodarce nieruchomościami (Dz.U.z 2004 r. Nr 261 poz.2603)	Prezydent Miasta
		B osoby prawne	2	70 017	70 017				
		C jedn. n. p. osob. p.							
	<b>Razem</b>		<b>33</b>	<b>73 510</b>	<b>73 510</b>				
	Urząd Miejski w Białymstoku	A osoby fizyczne	98	5 489	5 489	-	-	Rozporządzenie Rady Ministrów z dnia 1 czerwca 2004 r.w sprawie określenia warunków udzielania zezwoleń na zajęcie pasa drogowego	Prezydent Miasta
		B osoby prawne							
		C jedn. n. p. osob. p.							
	<b>Razem</b>		<b>98</b>	<b>5 489</b>	<b>5 489</b>				
	Urząd Miejski w Białymstoku	A osoby fizyczne	163	25 061	22 327	-	-	Uchwała RM Białegostoku Nr XXV/264/08, Nr XXV/265/08 dot. opłat za przewóz osób, zwierząt i bagażu środkami komunikacji miejskiej oraz Uchwała Nr LVIII/694/06 w sprawie zasad i trybu umarczania wierzycelności	Prezydent Miasta
		B osoby prawne							
		C jedn. n. p. osob. p.							
	<b>Razem</b>		<b>163</b>	<b>25 061</b>	<b>22 327</b>				
	Urząd Miejski w Białymstoku	A osoby fizyczne	103	7 352	7 352	-	-	Uchwała RM Białegostoku Nr XVI/158/03 z późn. zm. dot. opłat za postój w strefie płatnego parkowania	Prezydent Miasta
		B osoby prawne	9	630	630				
		C jedn. n. p. osob. p.	1	52	52				
	<b>Razem</b>		<b>113</b>	<b>8 034</b>	<b>8 034</b>				
	Zarząd Mienia Komunalnego	A osoby fizyczne	189	857 006	857 006	-	-	Umowa / bezumowne	Dyrektor ZMK / Prezydent Miasta
		B osoby prawne	3	2 194	2 194				
		C jedn. n. p. osob. p.							
	<b>Razem</b>		<b>192</b>	<b>859 200</b>	<b>859 200</b>				

Lp.	Wyszczególnienie	Nazwa dłużnika Symbol dłużnika	Liczba dłużników	Kwota wierzytelności	Kwota umorzenia, odroczenia, rozłożenia na raty	Liczba rat	Termin odroczenia / rozłożenia na raty	Podstawa prawna powstałej wierzytelności	Organ umarzający lub udzielający ulgi
1.	2.	3.	4.	5.	6.	7.	8.	9.	10.
	Izba Wyrzeźwień	A osoby fizyczne	2 377	2 600 500	1 729 142	-	-	Rozporządzenie Ministra Zdrowia dot. organizacji i działania izb wyrzeźwień (Dz.U. z 2004 r. Nr 20, poz. 192)	Dyrektor IW
		B osoby prawne							
		C jedn. n. p. osob. p.							
	Razem		2 377	2 600 500	1 729 142				
	Straż Miejska	A osoby fizyczne	684	68 953	68 953	-	-	Ustawa o strażach gminnych w związku z Kodeksem postępowania w sprawach o wykroczenia ( Dz.U. 2008 r., Nr 133, poz. 848 )	Komendant Straży Miejskiej
		B osoby prawne							
		C jedn. n. p. osob. p.							
	Razem		684	68 953	68 953				
	Miejski Ośrodek Sportu i Rekreacji	A osoby fizyczne				-	-	bezumowne	Dyrektor MOSIR
		B osoby prawne							
		C jedn. n. p. osob. p.	2	117	117				
	Razem		2	117	117				
2	ODROCZENIE BEZ ROZŁOŻENIA NA RATY	OGÓŁEM	11	120 202	120 202				
	Urząd Miejski w Białymstoku	A osoby fizyczne	6	110 457	110 457	-	12.2011	Ustawa o gospodarce nieruchomościami (Dz.U.z 2004 r. Nr 261 poz.2603), Ustawa o planowaniu i zagospodarowaniu przestrzennym	Prezydent Miasta
		B osoby prawne							
		C jedn. n. p. osob. p.							
	Razem		6	110 457	110 457				
	Zarząd Mienia Komunalnego	A osoby fizyczne	2	9 405	9 405	-	10.2010	Umowa	Dyrektor ZMK
		B osoby prawne							
		C jedn. n. p. osob. p.							
	Razem		2	9 405	9 405				
	Straż Miejska	A osoby fizyczne	1	100	100	-	03.2010	Ustawa o strażach gminnych w związku z Kodeksem postępowania w sprawach o wykroczenia ( Dz.U. 2008 r., Nr 133, poz. 848 )	Komendant Straży Miejskiej
		B osoby prawne							
		C jedn. n. p. osob. p.							
	Razem		1	100	100				
	Dzienny Dom Pomocy Społecznej	A osoby fizyczne	2	240	240	-	06.2010	Ustawa o pomocy społecznej (Dz.U. z 2009 r. Nr 175, poz. 1362), Uchwała Nr LIII/687/10 RM Białegostoku w sprawie zasad i trybu umarzania wierzytelności Miasta Białystok i jednostek organizacyjnych Miasta	Dyrektor DDPS
		B osoby prawne							
		C jedn. n. p. osob. p.							
	Razem		2	240	240				

Lp.	Wyszczególnienie	Nazwa dłużnika Symbol dłużnika	Liczba dłużników	Kwota wierzytelności	Kwota umorzenia, odroczenia, rozłożenia na raty	Liczba rat	Termin odroczenia / rozłożenia na raty	Podstawa prawna powstałej wierzytelności	Organ umarzający lub udzielający ulgi
1.	2.	3.	4.	5.	6.	7.	8.	9.	10.
	<b>ODROCZENIE Z ROZŁOŻENIEM NA RATY</b>	<b>OGÓŁEM</b>	<b>1</b>	<b>2 573</b>	<b>2 573</b>				
	Miejski Ośrodek Sportu i Rekreacji	A osoby fizyczne	1	2 573	2 573	12	05.2011	umowa	Dyrektor MOSIR
		B osoby prawne							
		C jedn. n. p. osob. p.							
<b>Razem</b>		<b>1</b>	<b>2 573</b>	<b>2 573</b>					
3	<b>ROZŁOŻENIE NA RATY</b>	<b>OGÓŁEM</b>	<b>1 830</b>	<b>1 667 432</b>	<b>1 667 432</b>				
	Urząd Miejski w Białymstoku	A osoby fizyczne	945	235 520	235 520	2-24	12.2012	Uchwała RM Białegostoku Nr XXV/264/08, Nr XXV/265/08 dot. opłat za przewóz osób, zwierząt i bagażu środkami komunikacji miejskiej oraz Uchwała Nr LVIII/694/06 w sprawie zasad i trybu umarzania wierzytelności	Zastępca Prezydenta Miasta
		B osoby prawne							
		C jedn. n. p. osob. p.							
	<b>Razem</b>		<b>945</b>	<b>235 520</b>	<b>235 520</b>				
	Urząd Miejski w Białymstoku	A osoby fizyczne	101	43 695	43 695	22	08.2012	Prawo przewozowe ( Dz.U. z 2000 r. Nr 50, poz. 601)	Prezydent Miasta
		B osoby prawne							
		C jedn. n. p. osob. p.							
	<b>Razem</b>		<b>101</b>	<b>43 695</b>	<b>43 695</b>				
	Urząd Miejski w Białymstoku	A osoby fizyczne	1	15 315	15 315	24	06.2012	Rozporządzenie Rady Ministrów z dnia 1 czerwca 2004 r. w sprawie określenia warunków udzielania zezwoleń na zajęcie pasa drogowego (Dz.U. z 2004 r. Nr 140, poz. 1481), Uchwała RM Białegostoku Nr XXX/317/04 dot. stawek za zajęcie pasa drogowego	Prezydent Miasta
		B osoby prawne							
		C jedn. n. p. osob. p.							
	<b>Razem</b>		<b>1</b>	<b>15 315</b>	<b>15 315</b>				
	Urząd Miejski w Białymstoku	A osoby fizyczne	177	350 135	350 135	12-24	12.2012	Ustawa o gospodarce nieruchomościami (Dz.U.z 2004 r. Nr 261 poz.2603), Ustawa o planowaniu i zagospodarowaniu przestrzennym	Prezydent Miasta
		B osoby prawne	4	25 078	25 078				
		C jedn. n. p. osob. p.							
<b>Razem</b>		<b>181</b>	<b>375 213</b>	<b>375 213</b>					
Urząd Miejski w Białymstoku	A osoby fizyczne	3	3 877	3 877	10	08.2011	Uchwała RM Białegostoku Nr XVI/158/03 z późn. zm. dot. opłat za postój w strefie płatnego parkowania	Prezydent Miasta	
	B osoby prawne								
	C jedn. n. p. osob. p.								
<b>Razem</b>		<b>3</b>	<b>3 877</b>	<b>3 877</b>					

Lp.	Wyszczególnienie	Nazwa dłużnika Symbol dłużnika	Liczba dłużników	Kwota wierzytelności	Kwota umorzenia, odroczenia, rozłożenia na raty	Liczba rat	Termin odroczenia / rozłożenia na raty	Podstawa prawna powstałej wierzytelności	Organ umarzający lub udzielający ulgi
1.	2.	3.	4.	5.	6.	7.	8.	9.	10.
	Zarząd Mienia Komunalnego	A osoby fizyczne	401	919 052	919 052	12-24	12.2012	Umowa / bezumowne	Dyrektor ZMK
		B osoby prawne	4	13 007	13 007				
		C jedn. n. p. osob. p.							
	<b>Razem</b>		<b>405</b>	<b>932 059</b>	<b>932 059</b>				
	Straż Miejska	A osoby fizyczne	74	12 930	12 930	10	07.2011	Ustawa o strażach gminnych w związku z Kodeksem postępowania w sprawach o wykroczenia (Dz.U. 2008 r., Nr 133, poz. 848 )	Komendant Straży Miejskiej
		B osoby prawne							
		C jedn. n. p. osob. p.							
	<b>Razem</b>		<b>74</b>	<b>12 930</b>	<b>12 930</b>				
	Izba Wyrzeźwień	A osoby fizyczne	101	42 223	42 223	3-24	08.2012	Rozporządzenie Ministra Zdrowia dot. organizacji i działania izb wyrzeźwień (Dz.U. z 2004 r. Nr 20, poz. 192)	Dyrektor IW
		B osoby prawne							
		C jedn. n. p. osob. p.							
	<b>Razem</b>		<b>101</b>	<b>42 223</b>	<b>42 223</b>				
	Dom Pomocy Społecznej Świerkowa	A osoby fizyczne	19	6 600	6 600	52	05.2011	Ustawa o pomocy społecznej (Dz.U. z 2009 r. Nr 175, poz. 1362)	Dyrektor DPS
		B osoby prawne							
		C jedn. n. p. osob. p.							
	<b>Razem</b>		<b>19</b>	<b>6 600</b>	<b>6 600</b>				
<b>ŁĄCZNIE</b>			<b>6 739</b>	<b>5 845 104</b>	<b>4 971 012</b>				

PREZYDENT MIASTA

dr hab. Tadeusz Truskolaski



**Załącznik Nr 2  
do Zarządzenia Nr 676/11  
Prezydenta Miasta Białegostoku  
z dnia 30 marca 2011 r.**

**Informacja  
o stanie mienia komunalnego  
Miasta Białegostoku  
według stanu na 31 grudnia 2010 r.**



## WSTĘP

Informację o stanie mienia komunalnego opracowano w ujęciu tabelarycznym, obejmującym następujące zestawienia:

1. Zestawienie powierzchni działek skomunalizowanych.
2. Zestawienie majątku trwałego komunalnych spółek prawa handlowego i publicznych zakładów opieki zdrowotnej.
3. Wartość udziałów Miasta Białegostoku w spółkach komunalnych oraz akcji i udziałów w innych podmiotach.
4. Zestawienie majątku trwałego jednostek budżetowych Miasta Białegostoku.
5. Zestawienie majątku trwałego zakładów budżetowych i gospodarstw pomocniczych Miasta Białegostoku.
6. Zestawienie majątku trwałego instytucji kultury.
7. Gospodarowanie gruntami miasta według form władania.
8. Wartości gruntów według ich rodzajów.
9. Zestawienie zbiorcze majątku trwałego mienia komunalnego.
10. Dochody wykonane z obrotu mieniem komunalnym.

Wartość majątku trwałego podano według stanu księgowego i wartości netto.

Informacja o stanie mienia miasta Białegostoku została sporządzona w oparciu art. 267 ustawy z dnia 27 sierpnia 2009 roku o finansach publicznych (Dz. U. Nr 157, poz. 1240). Obejmuje ona dane o przysługujących miastu Białystok:

- praw własności,
- innych niż własność praw majątkowych, w tym w szczególności użytkowaniu wieczystym, udziałach w spółkach, akcjach,
- posiadaniu
- informacje o dochodach i przychodach uzyskiwanych z wykonywania prawa własności i innych praw majątkowych oraz wykonywania posiadania,
- informacje o zmianach w stanie mienia komunalnego w stosunku do poprzedniej informacji o stanie mienia komunalnego,
- inne dane i informacje o zdarzeniach mających wpływ na stan mienia.

Powyższe informacje opracowano z uwzględnieniem obowiązujących zasad ewidencji mienia, wynikających z przepisów ustaw:

- z dnia 27 sierpnia 2009 roku o finansach publicznych (Dz. U. Nr 157, poz. 1240)
- z dnia 29 września 1994 roku o rachunkowości (Dz. U. z 2009 r. Nr 152, poz. 1223)
- z dnia 21 sierpnia 1997 roku o gospodarce nieruchomościami (Dz. U. z 2000 r. Nr 46, poz. 543)

Mieniem komunalnym zgodnie z art. 43 ustawy z dnia 8 marca 1990 r. o samorządzie gminnym (Dz. U. z 2001r. Nr 142, poz. 1591) jest własność i inne prawa majątkowe należące do poszczególnych gmin i ich związków oraz mienie innych gminnych osób prawnych, w tym przedsiębiorstw.

Zgodnie z ustawą o rachunkowości oraz przepisami rozporządzenia Ministra Finansów z dnia 5 lipca 2010 r. w sprawie szczególnych zasad rachunkowości oraz planów kont dla budżetu państwa, budżetów jednostek samorządu terytorialnego, jednostek budżetowych, samorządowych zakładów budżetowych, państwowych funduszy celowych oraz niektórych jednostek sektora finansów publicznych (Dz. U. Nr 128, poz. 861), do aktywów trwałych zalicza się:

I. Wartości niematerialne i prawne – nabyte przez jednostkę, zaliczane do aktywów trwałych, prawa majątkowe nadające się do gospodarczego wykorzystania, o przewidywanym okresie ekonomicznej użyteczności dłuższym niż rok, przeznaczone do używania na potrzeby jednostki.

II. Rzeczowe aktywa trwałe, w tym:

1. Środki trwałe – rzeczowe aktywa trwałe i zrównane z nimi aktywa o przewidywalnym okresie ekonomicznej użyteczności dłuższym niż rok, kompletne, zdatne do użytku i przeznaczone na potrzeby jednostki. Zalicza się do nich w szczególności:
  - a) nieruchomości – w tym grunty, prawo użytkowania wieczystego gruntu, budowle i budynki, a także będące odrębną własnością lokale, spółdzielcze własnościowe prawo do lokalu mieszkalnego oraz spółdzielcze prawo do lokalu użytkowego;
  - b) maszyny, urządzenia, środki transportu;
  - c) ulepszenia w obcych środkach trwałych;
  - d) inwentarz żywy
2. Inwestycje rozpoczęte (środki trwałe w budowie) – zaliczane do aktywów trwałych środki trwałe w okresie ich budowy, montażu lub ulepszenia już istniejącego środka trwałego
3. Środki przekazane na poczet inwestycji – zaliczki na środki trwałe w budowie

III. Należności długoterminowe

IV. Długoterminowe aktywa finansowe posiadane akcje i udziały w spółkach prawa handlowego oraz inne długoterminowe papiery wartościowe i aktywa finansowe

V. Wartość mienia zlikwidowanych jednostek

**Zestawienie powierzchni działek skomunalizowanych w Białymstoku  
przedstawia poniższa tabela:**

Lp.	Wyszczególnienie grup rodzajowych	Ilość działek do skomunalizowania		Powierzchnia działek skomunalizowanych w ha	Ilość działek pozostałych do skomunalizowania
		Plan	Wykonanie		
1.	Zasób gruntów niezainwestowanych	4 006	3 990	1 263,64	16
2.	Nieruchomości zabudowane domami wielomieszkaniowymi w których niektóre lokale mieszkalne zostały sprzedane	241	241	15,37	0
3.	Nieruchomości przedsiębiorstw komunalnych	160	160	190,50	0
4.	Nieruchomości będące w zarządzie zakładów i innych jednostek organizacyjnych Gminy, w tym ulice gminne	2 424	1 961	382,35	463
5.	Użytkownicy wieczystości (osoby prawne i osoby fizyczne)	6 145	6 100	850,29	45
	<b>RAZEM</b>	<b>12 976</b>	<b>12 452</b>	<b>2 702,15</b>	<b>524</b>

W dalszym ciągu prowadzony jest proces komunalizacji mienia. Do grudnia 2010 r. uregulowano stan prawny i uzyskano decyzje Wojewody Podlaskiego potwierdzające nabycie przez Gminę Białystok z mocy prawa, prawa własności 12.452 działek, co stanowi 95,96% wszystkich nieruchomości podlegających komunalizacji. Powierzchnia terenów skomunalizowanych wynosi 2.702,15 ha. W 2011 r. prowadzony będzie proces komunalizacji 524 działek.

**Zestawienie majątku trwałego spółek prawa handlowego  
i Samodzielnego Szpitala Miejskiego im. PCK  
Miasta Białegostoku na dzień 31 grudnia 2010 r.**

<b>Lp.</b>	<b>Rodzaj środka</b>	<b>Wartość w złotych</b>
<b>A.</b>	<b>Aktywa trwale</b>	<b>795 358 335</b>
<b>I.</b>	<b>Wartości niematerialne i prawne</b>	<b>2 382 206</b>
<b>II.</b>	<b>Rzeczowe aktywa trwale</b>	<b>787 165 095</b>
<b>1.</b>	<b>Środki trwale</b>	<b>729 870 782</b>
a.	Grunty	37 614 721
b.	Budynki, lokale i obiekty inżynierii lądowej i wodnej	558 465 416
c.	Urządzenia techniczne i maszyny	81 867 259
d.	Środki transportu	47 620 931
e.	Inne środki trwałe	4 302 455
<b>2.</b>	<b>Inwestycje rozpoczęte</b>	<b>57 134 563</b>
<b>3.</b>	<b>Środki przekazane na poczet inwestycji</b>	<b>159 750</b>
<b>III.</b>	<b>Należności długoterminowe</b>	<b>9 090</b>
<b>IV.</b>	<b>Długoterminowe aktywa finansowe</b>	<b>5 801 944</b>
<b>V.</b>	<b>Wartość mienia zlikwidowanych jednostek</b>	<b>0</b>
<b>VI.</b>	<b>Długoterminowe rozliczenia międzyokresowe</b>	<b>0</b>

Wartość majątku trwałego spółek prawa handlowego i Samodzielnego Szpitala Miejskiego im. PCK od 30.06.2009 r. do 31.12.2010 r. wzrosła o kwotę 58.121.815 zł.  
Ogółem zwiększenia wyniosły 65.180.173 zł, a zmniejszenia – 7.058.357 zł.

**Zestawienie majątku trwałego spółki prawa handlowego  
Komunalne Przedsiębiorstwo Komunikacyjne Spółka z o.o  
na dzień 31 grudnia 2010 r.**

<b>Lp.</b>	<b>Rodzaj środka</b>	<b>Wartość w złotych</b>
<b>A.</b>	<b>Aktywa trwale</b>	<b>32 301 360</b>
<b>I.</b>	<b>Wartości niematerialne i prawne</b>	<b>25 800</b>
<b>II.</b>	<b>Rzeczowe aktywa trwale</b>	<b>32 266 470</b>
<b>1.</b>	<b>Środki trwale</b>	<b>27 858 861</b>
a.	Grunty	762 589
b.	Budynki, lokale i obiekty inżynierii lądowej i wodnej	3 688 946
c.	Urządzenia techniczne i maszyny	1 077 512
d.	Środki transportu	22 305 581
e.	Inne środki trwale	24 233
<b>2.</b>	<b>Inwestycje rozpoczęte</b>	<b>4 407 609</b>
<b>3.</b>	<b>Środki przekazane na poczet inwestycji</b>	<b>0</b>
<b>III.</b>	<b>Należności długoterminowe</b>	<b>9 090</b>
<b>IV.</b>	<b>Długoterminowe aktywa finansowe</b>	<b>0</b>
<b>V.</b>	<b>Wartość mienia zlikwidowanych jednostek</b>	<b>0</b>
<b>VI.</b>	<b>Długoterminowe rozliczenia międzyokresowe</b>	<b>0</b>

Wartość majątku trwałego w stosunku do 30.06.2009 r. wzrosła o kwotę 8.601.166 zł. Wzrost wartości związany był z zakupem nowych autobusów, zakończeniem prac na placach manewrowych oraz dociepleniem budynku biurowego.

**Zestawienie majątku trwałego spółki prawa handlowego  
Komunalne Przedsiębiorstwo Komunikacji Miejskiej Spółka z o.o  
na dzień 31 grudnia 2010 r.**

<b>Lp.</b>	<b>Rodzaj środka</b>	<b>Wartość w złotych</b>
<b>A.</b>	<b>Aktywa trwale</b>	<b>28 093 356</b>
<b>I.</b>	<b>Wartości niematerialne i prawne</b>	<b>399 515</b>
<b>II.</b>	<b>Rzeczowe aktywa trwale</b>	<b>27 693 841</b>
<b>1.</b>	<b>Środki trwale</b>	<b>27 170 178</b>
a.	Grunty	1 466 501
b.	Budynki, lokale i obiekty inżynierii lądowej i wodnej	6 686 147
c.	Urządzenia techniczne i maszyny	1 229 708
d.	Środki transportu	17 628 371
e.	Inne środki trwale	159 452
<b>2.</b>	<b>Inwestycje rozpoczęte</b>	<b>523 662</b>
<b>3.</b>	<b>Środki przekazane na poczet inwestycji</b>	<b>0</b>
<b>III.</b>	<b>Należności długoterminowe</b>	<b>0</b>
<b>IV.</b>	<b>Długoterminowe aktywa finansowe</b>	<b>0</b>
<b>V.</b>	<b>Wartość mienia zlikwidowanych jednostek</b>	<b>0</b>
<b>VI.</b>	<b>Długoterminowe rozliczenia międzyokresowe</b>	<b>0</b>

Wzrost wartości majątku trwałego w stosunku do 30.06.2009 r. zmniejszyła się o kwotę 3.625.737 zł. Zmniejszenie wartości związane było z amortyzacją środków trwałych.

**Zestawienie majątku trwałego spółki prawa handlowego  
Komunalny Zakład Komunikacyjny Spółka z o.o  
na dzień 31 grudnia 2010 r.**

<b>Lp.</b>	<b>Rodzaj środka</b>	<b>Wartość w złotych</b>
<b>A.</b>	<b>Aktywa trwale</b>	<b>11 608 628</b>
<b>I.</b>	<b>Wartości niematerialne i prawne</b>	<b>4 346</b>
<b>II.</b>	<b>Rzeczowe aktywa trwale</b>	<b>11 604 282</b>
<b>1.</b>	<b>Środki trwale</b>	<b>11 586 954</b>
a.	Grunty	4 927 289
b.	Budynki, lokale i obiekty inżynierii lądowej i wodnej	1 945 428
c.	Urządzenia techniczne i maszyny	12 277
d.	Środki transportu	4 555 227
e.	Inne środki trwale	146 732
<b>2.</b>	<b>Inwestycje rozpoczęte</b>	<b>17 328</b>
<b>3.</b>	<b>Środki przekazane na poczet inwestycji</b>	<b>0</b>
<b>III.</b>	<b>Należności długoterminowe</b>	<b>0</b>
<b>IV.</b>	<b>Długoterminowe aktywa finansowe</b>	<b>0</b>
<b>V.</b>	<b>Wartość mienia zlikwidowanych jednostek</b>	<b>0</b>
<b>VI.</b>	<b>Długoterminowe rozliczenia międzyokresowe</b>	<b>0</b>

Wartość majątku trwałego w stosunku do 30.06.2009 r. zmniejszyła się o kwotę 1.807.485 zł. Zmniejszenie wartości majątku spowodowane było odpisami amortyzacyjnymi.

**Zestawienie majątku trwałego spółki prawa handlowego  
Komunalne Towarzystwo Budownictwa Społecznego Spółka z o.o  
na dzień 31 grudnia 2010 r.**

<b>Lp.</b>	<b>Rodzaj środka</b>	<b>Wartość w złotych</b>
<b>A.</b>	<b>Aktywa trwale</b>	<b>213 198 266</b>
<b>I.</b>	<b>Wartości niematerialne i prawne</b>	<b>7 377</b>
<b>II.</b>	<b>Rzeczowe aktywa trwale</b>	<b>207 390 889</b>
<b>1.</b>	<b>Środki trwale</b>	<b>202 970 508</b>
a.	Grunty	20 269 835
b.	Budynki, lokale i obiekty inżynierii lądowej i wodnej	182 662 050
c.	Urządzenia techniczne i maszyny	25 655
d.	Środki transportu	0
e.	Inne środki trwale	12 969
<b>2.</b>	<b>Inwestycje rozpoczęte</b>	<b>4 420 381</b>
<b>3.</b>	<b>Środki przekazane na poczet inwestycji</b>	<b>0</b>
<b>III.</b>	<b>Należności długoterminowe</b>	<b>0</b>
<b>IV.</b>	<b>Długoterminowe aktywa finansowe</b>	<b>5 800 000</b>
<b>V.</b>	<b>Wartość mienia zlikwidowanych jednostek</b>	<b>0</b>
<b>VI.</b>	<b>Długoterminowe rozliczenia międzyokresowe</b>	<b>0</b>

Wartość majątku trwałego w stosunku do 30.06.2009 r. wzrosła o kwotę 8.738.076 zł.  
Wzrost wartości majątku związany był z realizacją inwestycji mieszkaniowych.



**Zestawienie majątku trwałego spółki prawa handlowego  
Miejskie Przedsiębiorstwo Energetyki Ciepłej Spółka z o.o  
na dzień 31 grudnia 2010 r.**

<b>Lp.</b>	<b>Rodzaj środka</b>	<b>Wartość w złotych</b>
<b>A.</b>	<b>Aktywa trwale</b>	<b>149 064 422</b>
<b>I.</b>	<b>Wartości niematerialne i prawne</b>	<b>1 510 948</b>
<b>II.</b>	<b>Rzeczowe aktywa trwale</b>	<b>147 553 474</b>
<b>1.</b>	<b>Środki trwale</b>	<b>141 688 965</b>
a.	Grunty	8 834 833
b.	Budynki, lokale i obiekty inżynierii lądowej i wodnej	99 185 420
c.	Urządzenia techniczne i maszyny	32 984 457
d.	Środki transportu	154 039
e.	Inne środki trwale	530 216
<b>2.</b>	<b>Inwestycje rozpoczęte</b>	<b>5 864 509</b>
<b>3.</b>	<b>Środki przekazane na poczet inwestycji</b>	<b>0</b>
<b>III.</b>	<b>Należności długoterminowe</b>	<b>0</b>
<b>IV.</b>	<b>Długoterminowe aktywa finansowe</b>	<b>0</b>
<b>V.</b>	<b>Wartość mienia zlikwidowanych jednostek</b>	<b>0</b>
<b>VI.</b>	<b>Długoterminowe rozliczenia międzyokresowe</b>	<b>0</b>

Wartość majątku trwałego w stosunku do 30.06.2009 r. wzrosła o kwotę 13.666.906 zł.  
Wzrost wartości majątku spowodowany był oddaniem do użytkowania nowych sieci ciepłych oraz większymi nakładami na inwestycje.

**Zestawienie majątku trwałego spółki prawa handlowego  
Przedsiębiorstwo Usługowo-Handlowo-Produkcyjne „Lech” Spółka z o.o  
na dzień 31 grudnia 2010 r.**

<b>Lp.</b>	<b>Rodzaj środka</b>	<b>Wartość w złotych</b>
<b>A.</b>	<b>Aktywa trwałe</b>	<b>26 948 998</b>
<b>I.</b>	<b>Wartości niematerialne i prawne</b>	<b>7 074</b>
<b>II.</b>	<b>Rzeczowe aktywa trwałe</b>	<b>26 939 980</b>
<b>1.</b>	<b>Środki trwałe</b>	<b>26 745 638</b>
a.	Grunty	1 296 595
b.	Budynki, lokale i obiekty inżynierii lądowej i wodnej	15 673 982
c.	Urządzenia techniczne i maszyny	9 000 453
d.	Środki transportu	740 604
e.	Inne środki trwałe	34 004
<b>2.</b>	<b>Inwestycje rozpoczęte</b>	<b>194 342</b>
<b>3.</b>	<b>Środki przekazane na poczet inwestycji</b>	<b>0</b>
<b>III.</b>	<b>Należności długoterminowe</b>	<b>0</b>
<b>IV.</b>	<b>Długoterminowe aktywa finansowe</b>	<b>1 944</b>
<b>V.</b>	<b>Wartość mienia zlikwidowanych jednostek</b>	<b>0</b>
<b>VI.</b>	<b>Długoterminowe rozliczenia międzyokresowe</b>	<b>0</b>

Wartość majątku trwałego w stosunku do 30.06.2009 r. zmniejszyła się o kwotę 1.601.220 zł.  
Zmniejszenie spowodowane było amortyzacją środków trwałych.

**Zestawienie majątku trwałego spółki prawa handlowego  
Wodociągi Białostockie Spółka z o.o  
na dzień 31 grudnia 2010 r.**

<b>Lp.</b>	<b>Rodzaj środka</b>	<b>Wartość w złotych</b>
<b>A.</b>	<b>Aktywa trwałe</b>	<b>324 910 531</b>
<b>I.</b>	<b>Wartości niematerialne i prawne</b>	<b>411 896</b>
<b>II.</b>	<b>Rzeczowe aktywa trwałe</b>	<b>324 498 635</b>
<b>1.</b>	<b>Środki trwałe</b>	<b>282 632 153</b>
a.	Grunty	57 079
b.	Budynki, lokale i obiekty inżynierii lądowej i wodnej	242 657 012
c.	Urządzenia techniczne i maszyny	37 197 069
d.	Środki transportu	2 225 776
e.	Inne środki trwałe	495 217
<b>2.</b>	<b>Inwestycje rozpoczęte</b>	<b>41 706 732</b>
<b>3.</b>	<b>Środki przekazane na poczet inwestycji</b>	<b>159 750</b>
<b>III.</b>	<b>Należności długoterminowe</b>	<b>0</b>
<b>IV.</b>	<b>Długoterminowe aktywa finansowe</b>	<b>0</b>
<b>V.</b>	<b>Wartość mienia zlikwidowanych jednostek</b>	<b>0</b>
<b>VI.</b>	<b>Długoterminowe rozliczenia międzyokresowe</b>	<b>0</b>

Wartość majątku trwałego w stosunku do 30.06.2009 r. wzrosła o kwotę 34.051.136 zł.  
Zwiększenie nastąpiło w wyniku realizacji zadań budowy środków trwałych.

**Zestawienie majątku trwałego  
Samodzielnego Szpitala Miejskiego im. PCK  
na dzień 31 grudnia 2010 r.**

<b>Lp.</b>	<b>Rodzaj środka</b>	<b>Wartość w złotych</b>
<b>A.</b>	<b>Aktywa trwale</b>	<b>9 232 773</b>
<b>I.</b>	<b>Wartości niematerialne i prawne</b>	<b>15 250</b>
<b>II.</b>	<b>Rzeczowe aktywa trwale</b>	<b>9 217 523</b>
<b>1.</b>	<b>Środki trwale</b>	<b>9 217 523</b>
a.	Grunty	0
b.	Budynki, lokale i obiekty inżynierii lądowej i wodnej	5 966 431
c.	Urządzenia techniczne i maszyny	340 128
d.	Środki transportu	11 333
e.	Inne środki trwale	2 899 631
<b>2.</b>	<b>Inwestycje rozpoczęte</b>	<b>0</b>
<b>3.</b>	<b>Środki przekazane na poczet inwestycji</b>	<b>0</b>
<b>III.</b>	<b>Należności długoterminowe</b>	<b>0</b>
<b>IV.</b>	<b>Długoterminowe aktywa finansowe</b>	<b>0</b>
<b>V.</b>	<b>Wartość mienia zlikwidowanych jednostek</b>	<b>0</b>
<b>VI.</b>	<b>Długoterminowe rozliczenia międzyokresowe</b>	<b>0</b>

Wartość majątku trwałego w stosunku do 30.06.2009 r. zmniejszyła się o kwotę 23.916 zł.  
Zmniejszenie związane było z amortyzacją środka trwałego.

## UDZIAŁY MIASTA BIAŁEGOSTOKU W SPÓŁKACH KOMUNALNYCH WYNOSZĄ:

Lp.	Nazwa spółki	Ilość udziałów w sztukach	Wartość jednego udziału	Wartość udziałów w złotych
1.	Komunalne Przedsiębiorstwo Komunikacyjne S-ka z o.o	174 630	100	17 463 007
2.	Komunalne Przedsiębiorstwo Komunikacji Miejskiej S-ka z o.o	38 487	500	19 243 500
3.	Komunalny Zakład Komunikacyjny S-ka z o.o	124 900	100	12 490 000
4.	Komunalne Towarzystwo Budownictwa Społecznego S-ka z o.o	99 603	500	49 801 500
5.	Miejskie Przedsiębiorstwo Energetyki Ciepłej S-ka z o.o	100	651 625,63	65 162 563
6.	PUHP „Lech” S-ka z o.o	10	2 668 994	26 689 936
7.	"Wodociągi Białostockie" S-ka z o.o	269 925	500	134 963 000
	<b>RAZEM</b>	<b>707 655</b>	<b>X</b>	<b>325 813 506</b>

Według stanu na 31.12.2010 r. wartość udziałów wynosiła 325.813.506 zł. W ciągu roku udziały wzrosły o wartość 11.047.316 zł i dotyczyły podwyższenia kapitału zakładowego w :

- |   |         |              |
|---|---------|--------------|
| 1. Komunalnym Przedsiębiorstwie Komunikacyjnym S-ka z o.o     | o kwotę | 311.816 zł   |
| 2. Miejskim Przedsiębiorstwie Energetyki Ciepłej S-ka z o.o   | o kwotę | 45.000 zł    |
| 3..” Wodociągach Białostockich” S-ka z o.o                    | o kwotę | 3.190.500 zł |
| 4. Komunalnym Towarzystwie Budownictwa Społecznego S-ka z o.o | o kwotę | 7.500.000 zł |

Według stanu na 31.12.2010 r. ilość udziałów wyniosła 707.655 sztuk i w stosunku do danych na dzień 30.06.2009 r. wzrosła o 24.498 sztuk.

## AKCJE I UDZIAŁY MIASTA BIAŁEGOSTOKU

Lp.	Nazwa podmiotu	Ilość udziałów w sztukach	Wartość jednego udziału	Wartość udziałów w złotych
1.	SM "Elemencik"	6	370	2 220
2.	SM „Piaski”	1	129 215	129 215
3.	Białostocka Spółdzielnia Mieszkaniowa BSM	15	200	3 000
4.	Biazet S.A.	11 594	10	115 940
	<b>RAZEM</b>	<b>11 616</b>	<b>X</b>	<b>250 375</b>

Wartość akcji i udziałów w stosunku do 30 czerwca 2009 r. wzrosła o 2.040 zł.

## Zestawienie majątku trwałego jednostek budżetowych Miasta Białegostoku na dzień 31 grudnia 2010 r.

Lp.	Rodzaj środka	Wartość w złotych
<b>A.</b>	<b>Aktywa trwałe</b>	<b>2 534 815 076</b>
<b>I.</b>	<b>Wartości niematerialne i prawne</b>	<b>3 437 451</b>
<b>II.</b>	<b>Rzeczowe aktywa trwałe</b>	<b>2 473 675 340</b>
<b>1.</b>	<b>Środki trwałe</b>	<b>2 136 762 164</b>
a.	Grunty	872 695 476
b.	Budynki, lokale i obiekty inżynierii lądowej i wodnej	1 206 121 453
c.	Urządzenia techniczne i maszyny	13 382 723
d.	Środki transportu	40 888 015
e.	Inne środki trwałe	3 674 497
<b>2.</b>	<b>Inwestycje rozpoczęte</b>	<b>336 913 177</b>
<b>3.</b>	<b>Środki przekazane na poczet inwestycji</b>	<b>0</b>
<b>III.</b>	<b>Należności długoterminowe</b>	<b>57 702 285</b>
<b>IV.</b>	<b>Długoterminowe aktywa finansowe</b>	<b>0</b>
<b>V.</b>	<b>Wartość mienia zlikwidowanych jednostek</b>	<b>0</b>

Powyższe zestawienie obejmuje majątek trwały według wartości netto następujących jednostek budżetowych:

1. Urząd Miejski	2 054 593 783
2. Zarząd Mienia Komunalnego	219 069 126
3. Szkoły podstawowe, gimnazja, i szkoły ponadgimnazjalne (75)	214 491 070
4. Domy pomocy społecznej (3)	29 431 404
5. Miejski Ośrodek Pomocy Rodzinie	2 802 853
6. Wielofunkcyjne Placówki Opiekuńczo-Wychowawcze i Rodzinne Domy Dziecka (4)	3 598 266
7. Poradnie psychologiczno-pedagogiczne (3)	985 885
8. Ośrodek Adopcyjno-Opiekuńczy	0
9. Pogotowie Opiekuńcze	1 092 795
10. Specjalny Ośrodek Szkolno-Wychowawczy	5 446 942
11. Bursa Szkolna	973 034
12. Szkolne Schronisko Młodzieżowe	13 584
13. Międzyszkolny Ośrodek Sportowy	1 672 474
14. Schronisko dla Zwierząt	643 860
15. Młodzieżowy Dom Kultury	0
<b>RAZEM:</b>	<b>2 534 815 076</b>

Wartość majątku trwałego jednostek budżetowych od 30.06.2009 r. do 31.12.2010 r. wzrosła o kwotę 459.973.351 zł. Ogółem zmniejszenia wyniosły 1.210.124 zł i dotyczyły przede wszystkim amortyzacji majątku trwałego. Natomiast zwiększenia w wysokości 461.183.475 zł dotyczyły głównie:

1. Urzędu Miejskiego w kwocie 308.296.888 zł, między innymi z tytułu:	
- przejęcia gruntów w drodze komunalizacji	2.238.420
- przejęcia gruntów za długi od PKP	1.597.829
2. Zarządu Mienia Komunalnego (przejęcie środków trwałych od UM)	119.012.840
3. Pozostałych jednostek budżetowych w wysokości	34 856 395

**Zestawienie majątku trwałego zakładów budżetowych i gospodarstw pomocniczych Miasta Białegostoku na dzień 31 grudnia 2010 r.**

<b>Lp.</b>	<b>Rodzaj środka</b>	<b>Wartość w złotych</b>
<b>A.</b>	<b>Aktywa trwale</b>	<b>111 420 618</b>
<b>I.</b>	<b>Wartości niematerialne i prawne</b>	<b>71 036</b>
<b>II.</b>	<b>Rzeczowe aktywa trwale</b>	<b>111 349 581</b>
<b>1.</b>	<b>Środki trwale</b>	<b>81 421 778</b>
a.	Grunty	13 936 577
b.	Budynki, lokale i obiekty inżynierii lądowej i wodnej	62 524 099
c.	Urządzenia techniczne i maszyny	2 366 369
d.	Środki transportu	332 854
e.	Inne środki trwale	2 261 879
<b>2.</b>	<b>Inwestycje rozpoczęte</b>	<b>29 925 820</b>
<b>3.</b>	<b>Środki przekazane na poczet inwestycji</b>	<b>1 983</b>
<b>III.</b>	<b>Należności długoterminowe</b>	<b>0</b>
<b>IV.</b>	<b>Długoterminowe aktywa finansowe</b>	<b>0</b>
<b>V.</b>	<b>Wartość mienia zlikwidowanych jednostek</b>	<b>0</b>

Powyższe zestawienie obejmuje majątek trwały wg wartości netto następujących zakładów budżetowych:

1. Miejski Ośrodek Sportu i Rekreacji	73 823 986
2. Izba Wytrzeźwień	705 273
3. Cmentarz Miejski	8 488 599
4. Przedszkola ( 55 )	23 893 297
5. Żłobki ( 5 )	4 010 406
6. Gospodarstwa pomocnicze ( 1 )	472 275
7. Miejski Ośrodek Doradztwa Metodycznego	26 783
<b>RAZEM:</b>	<b>111 420 618</b>

Wartość majątku trwałego zakładów budżetowych i gospodarstw pomocniczych od 30.06.2009 r. do 31.12.2010 r. zmniejszyła się o kwotę 41.845.037 zł.

Ogółem zmniejszenia wyniosły 132.519 zł i dotyczyły amortyzacji majątku trwałego. Natomiast zwiększenia – 41.977.556 zł dotyczyły głównie:

1. Miejskiego Ośrodka Sportu i Rekreacji – 27.410.324 zł, z tytułu zakupionych lub nowo wybudowanych środków trwałych oraz prowadzonych prac inwestycyjnych.
2. Cmentarza Miejskiego – 7.537.743 zł, między innymi z tytułu otrzymania od Gminy Białystok w trwały zarząd gruntów stanowiących cmentarz w Białymstoku i Karakulach.
3. Pozostałych zakładów budżetowych – 6.896.970 zł, z tytułu termomodernizacji obiektów.

**Zestawienie majątku trwałego instytucji kultury Miasta Białegostoku  
na dzień 31 grudnia 2010 r.**

<b>Lp.</b>	<b>Rodzaj środka</b>	<b>Wartość w złotych</b>
<b>A.</b>	<b>Aktywa trwale</b>	<b>21 465 864</b>
<b>I.</b>	<b>Wartości niematerialne i prawne</b>	<b>75 722</b>
<b>II.</b>	<b>Rzeczowe aktywa trwale</b>	<b>21 390 141</b>
<b>1.</b>	<b>Środki trwale</b>	<b>20 136 019</b>
a.	Grunty	472 876
b.	Budynki, lokale i obiekty inżynierii lądowej i wodnej	16 335 292
c.	Urządzenia techniczne i maszyny	1 125 025
d.	Środki transportu	223 302
e.	Inne środki trwałe	1 979 524
<b>2.</b>	<b>Inwestycje rozpoczęte</b>	<b>1 198 825</b>
<b>3.</b>	<b>Środki przekazane na poczet inwestycji</b>	<b>55 297</b>
<b>III.</b>	<b>Należności długoterminowe</b>	<b>0</b>
<b>IV.</b>	<b>Długoterminowe aktywa finansowe</b>	<b>0</b>
<b>V.</b>	<b>Wartość mienia zlikwidowanych jednostek</b>	<b>0</b>

Powyższe zestawienie obejmuje majątek trwały wg wartości netto następujących instytucji kultury:

1. Białostocki Ośrodek Kultury	11 193 144
2. Białostocki Teatr Lalek	7 813 106
3. Dom Kultury „Śródmieście”	4 819
4. Galeria Arsenał	980 855
5. Galeria im. Słędzińskich	876 511
6. Muzeum Wojska	597 429
<b>RAZEM :</b>	<b>21 465 864</b>

Wartość majątku trwałego instytucji kultury od 30.06.2009 r. do 31.12.2010 r. wzrosła o kwotę 9.904.959 zł. Zmniejszenia w kwocie 504.946 zł związane są z naliczaną amortyzacją. Natomiast zwiększenia w wysokości 10.409.905 zł dotyczą Białostockiego Ośrodka Kultury, gdzie wprowadzono do ewidencji budynek Centrum im. Ludwika Zamenhofs przy ul. Warszawskiej oraz wytworzenia środków trwałych w pozostałych instytucjach kultury.



**Gospodarowanie gruntami miasta według form władania  
wg stanu na 31 grudnia 2010 r.**

<b>Lp.</b>	<b>Rodzaj zagospodarowania</b>	<b>Ilość działek, powierzchnia</b>	<b>Wartość w złotych</b>
1.	Oddanie w użytkowanie wieczyste	2.680 działek 407,85 ha	203 925 650
2.	Przekazanie w zarząd lub użytkowanie	1.771 działek 641,44 ha	320 721 550
3.	Użyczenie	6 działek 4,88 ha	1 951 560
4.	Dzierżawa	34 działek 10,99 ha	4 396 960
5.	Inne formy gospodarowania	9.789 działek 1.219,89 ha	231 861 792
	<b>Razem</b>	<b>2.285,05 ha</b>	<b>762 857 512</b>

W okresie od 30.06.2009 r. do 31.12.2010 r. wartość przekazanych gruntów miasta według form władania zmniejszyła się o 68.279.400 zł.

Zmniejszenie wartości przekazanych gruntów z tytułu:

- innych form gospodarowania (komunalizacja gruntów i nabycie gruntów pod drogi) – 517.773.295 zł.

Zwiększenia z tytułu:

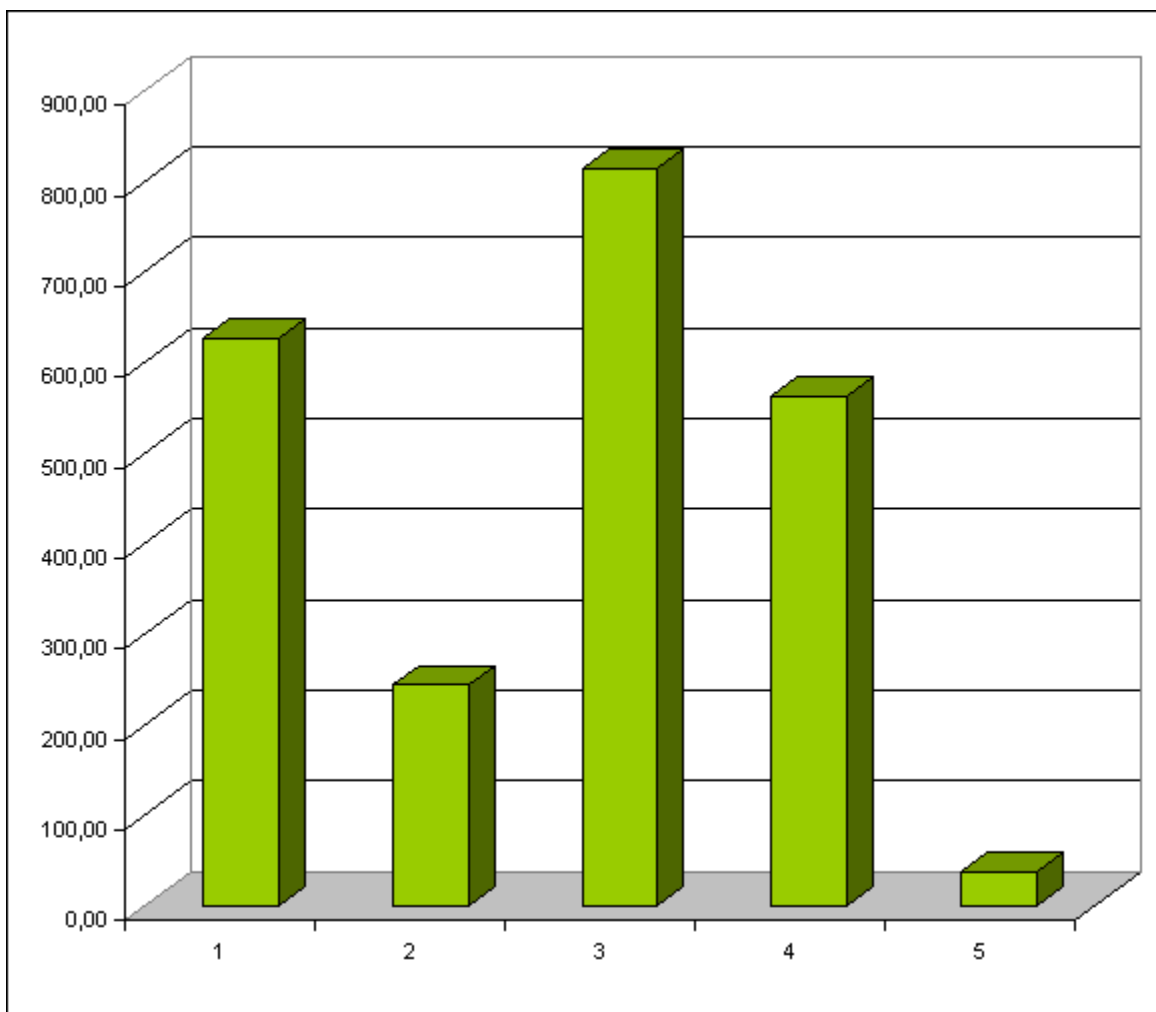
- oddania w użytkowanie wieczyste (uwłaszczenie spółdzielni mieszkaniowych) na kwotę 130.190.850 zł,

- przekazania w zarząd lub użytkowanie – 314.974.000 zł,

- użyczenia – 1.919.060 zł,

- dzierżawy – 2.409.985 zł.

## STRUKTURA GRUNTÓW KOMUNALNYCH ( POWIERZCHNIA )



Lp.	Rodzaj gruntów	Powierzchnia w ha	%
1.	Grunty orne	627,31	27,45
2.	Tereny zielone i lasy miejskie	243,68	10,66
3.	Grunty zabudowane i niezabudowane	814,20	35,64
4.	Drogi	562,05	24,60
5.	Grunty pozostałe	37,81	1,65
	<b>Razem</b>	<b>2 285,05</b>	<b>100,00</b>

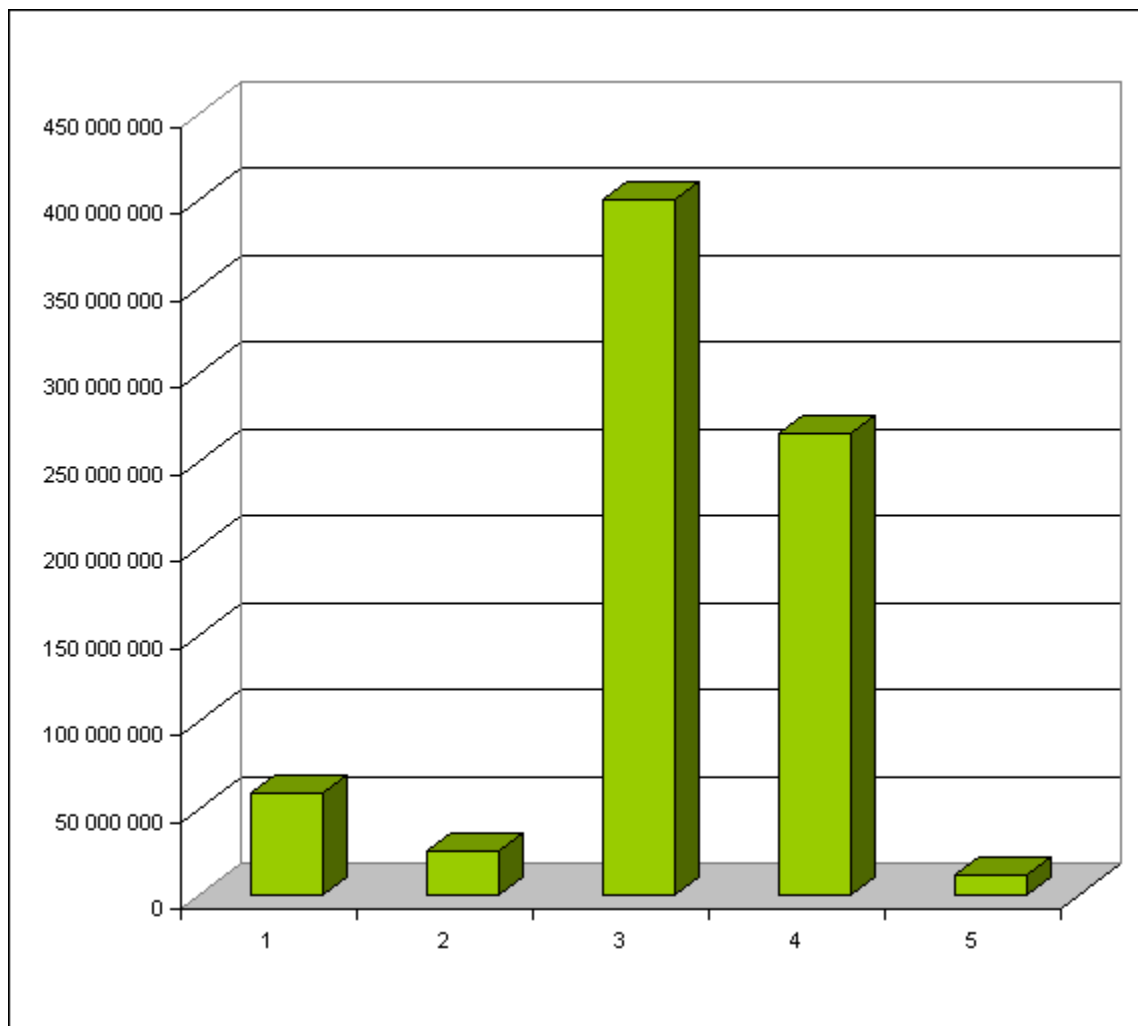
**Wartość gruntów miasta Białegostoku według rodzajów  
stan na 31 grudnia 2010 r.**

<b>Rodzaj gruntów</b>	<b>Powierzchnia gruntów w ha</b>	<b>Wartość gruntów w złotych</b>
1. Grunty orne	627,13	58 710 346
2. Tereny zielone i lasy miejskie	243,68	25 307 850
3. Grunty zabudowane i niezabudowane	814,20	400 718 527
4. Drogi	562,05	266 077 067
5. Grunty pozostałe	37,81	12 043 721
<b>Razem</b>	<b>2 285,05</b>	<b>762 857 512</b>

W okresie od 30.06.2009 r. do 31.12.2010 r. wartość gruntów według rodzajów uległa zmniejszeniu o kwotę 68.279.400 zł, między innymi z tytułu :

- komunalizacji gruntów – 2.238.720 zł,
- przekazania gruntów do Zarządu Mienia Komunalnego – 65.367.059 zł.

## STRUKTURA GRUNTÓW KOMUNALNYCH ( UJĘCIE WARTOŚCIOWE )



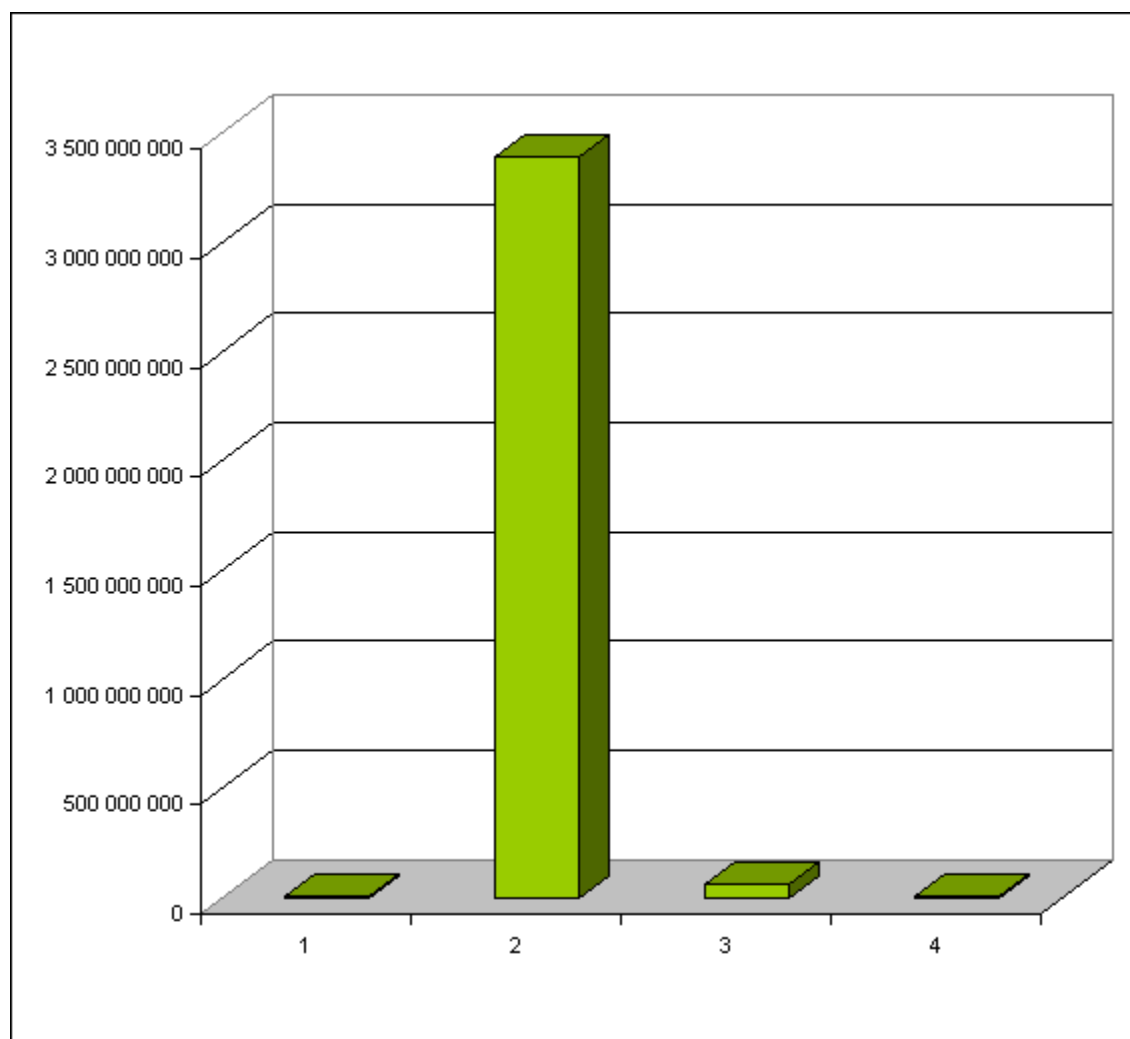
Lp.	Rodzaj gruntów	Wartość w złotych	%
1.	Grunty orne	58 710 346	7,70
2.	Tereny zielone i lasy miejskie	25 307 850	3,32
3.	Grunty zabudowane i niezabudowane	400 718 527	52,53
4.	Drogi	266 077 067	34,88
5.	Grunty pozostałe	12 043 721	1,57
	<b>Razem</b>	<b>762 857 511</b>	<b>100,00</b>

**INFORMACJA O STANIE MIENIA KOMUNALNEGO  
NA DZIEŃ 31 GRUDNIA 2010 R.  
(zestawienie zbiorcze)**

Opis mienia wg. grup rodzajowych	Spółki Prawa Handlowego i Szpital Miejski	Jednostki budżetowe	Zakłady budżetowe i gospodarstwa pomocnicze	Instytucje kultury
<b>A. Aktywa trwałe</b>	<b>737 359 410</b>	<b>2 074 841 725</b>	<b>69 575 580</b>	<b>11 560 905</b>
<b>I. Wartości niematerialne i prawne</b>	<b>1 709 675</b>	<b>2 364 452</b>	<b>21 126</b>	<b>2 454</b>
<b>II. Rzeczowe aktywa trwałe</b>	<b>724 030 316</b>	<b>2 018 913 545</b>	<b>69 554 454</b>	<b>11 558 451</b>
<b>1. Środki trwałe</b>	<b>677 710 969</b>	<b>1 865 894 233</b>	<b>61 353 800</b>	<b>8 608 281</b>
a) Grunty	37 926 385	831 417 784	6 394 306	472 876
b) Budynki, lokale i obiekty inżynierii lądowej i wodnej	497 138 144	1 017 599 868	52 365 557	5 465 962
c) Urządzenia techniczne i maszyny	87 826 878	10 590 724	1 661 880	322 527
d) Środki transportu	50 925 051	2 560 724	279 366	52 891
e) Inne środki trwałe	3 894 510	3 725 133	652 691	2 294 025
<b>2. Inwestycje rozpoczęte</b>	<b>46 319 348</b>	<b>153 019 312</b>	<b>8 200 655</b>	<b>2 950 170</b>
<b>3. Środki przekazane na poczet inwestycji</b>	<b>0</b>	<b>0</b>	<b>0</b>	<b>0</b>
<b>III. Należności długoterminowe</b>	<b>0</b>	<b>53 563 728</b>	<b>0</b>	<b>0</b>
<b>IV. Długoterminowe aktywa finansowe</b>	<b>5 418 492</b>	<b>0</b>	<b>0</b>	<b>0</b>
<b>V. Wartość mienia zlikwidowanych jednostek</b>	<b>0</b>	<b>0</b>	<b>0</b>	<b>0</b>
<b>VI. Długoterminowe rozliczenia międzyokresowe</b>	<b>6 200 927</b>	<b>0</b>	<b>0</b>	<b>0</b>
<b>Wartość mienia miasta</b>	<b>737 359 410</b>	<b>2 074 841 725</b>	<b>69 575 580</b>	<b>11 560 905</b>

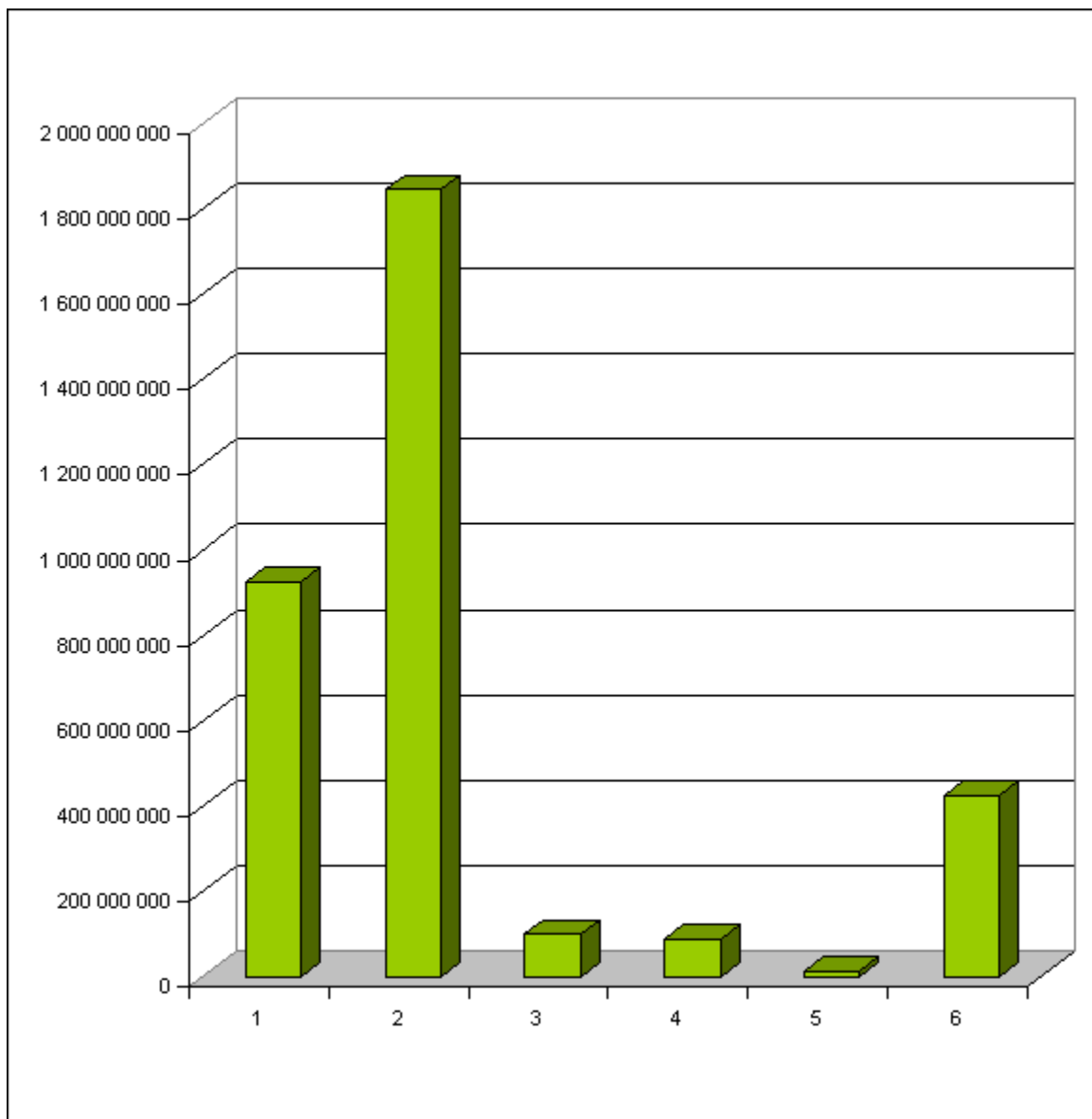
Wartość netto mienia miasta Białegostoku na dzień 31 grudnia 2010 r. wynosi 3.463.059.893 zł. W stosunku do stanu na dzień 30.06.2009 r. majątek miasta wzrósł o kwotę 569.704.165zł, tj. 19,69 %.

## STRUKTURA MIENIA KOMUNALNEGO ( UJĘCIE WARTOŚCIOWE )



Lp.	Rodzaj środka	Wartość w złotych	%
1.	Wartości niematerialne i prawne	5 966 416	0,17
2.	Rzeczowe aktywa trwałe	3 393 580 157	97,99
3.	Należności długoterminowe	57 711 375	1,67
4.	Długoterminowe aktywa finansowe	5 801 944	0,17
	<b>Aktywa trwałe razem</b>	<b>3 463 059 892</b>	<b>100,00</b>

## STRUKTURA MIENIA KOMUNALNEGO RZECZOWE AKTYWA TRWAŁE (UJĘCIE WARTOŚCIOWE)



Lp.	Rzeczowe aktywa trwałe	Wartość w złotych	%
1.	Grunty	924 719 650	27,25
2.	Budynki, lokale i obiekty inżynierii lądowej i wodnej	1 843 446 259	54,33
3.	Urządzenia techniczne i maszyny	98 741 375	2,91
4.	Środki transportu	89 065 103	2,62
5.	Inne środki trwałe	12 218 356	0,36
6.	Inwestycje rozpoczęte	425 172 385	12,53
	<b>Razem</b>	<b>3 393 363 128</b>	<b>100,00</b>

## Dochody wykonane z obrotu mieniem komunalnym za 2010 r.

Planowane na 2010 rok dochody z mienia komunalnego w kwocie 115.522.140 zł (9,14 % planowanych dochodów ogółem) zostały zrealizowane w kwocie 111.935.174 zł , co stanowi 8,90 % dochodów ogółem.

Największą pozycję dochodów uzyskiwanych z obrotu mieniem komunalnym stanowią wpływy z tytułu płatności za czynsz. Miasto osiągnęło dochody w wysokości 53.837.820 zł, co stanowi 48,10 % dochodów ogółem z mienia komunalnego.

Drugą co do wielkości pozycją dochodów z mienia komunalnego stanowią wpływy z opłat za zarząd, użytkowanie i użytkowanie wieczyste nieruchomości w wysokości 28.119.133 zł, tj. 25,12 % ogółu wpływów z mienia komunalnego. Opłaty z tego tytułu uiszczają przedsiębiorstwa i inne osoby prawne, spółdzielnie mieszkaniowe oraz osoby fizyczne.

Trzecią pozycję dochodów uzyskanych z obrotu mieniem komunalnym stanowią wpływy ze sprzedaży składników majątkowych (mieszkań komunalnych, lokali użytkowych, gruntów i budynków) w wysokości 26.792.289 zł, tj. 23,94 % planowanych ogółem dochodów z mienia komunalnego. Należy przy tym dodać, iż sprzedaż tego rodzaju uzależniona jest od ilości złożonych wniosków i zawarcia aktów notarialnych przez wnioskodawców.

Czwartą pozycję co do wielkości stanowią pozostałe wpływy w wysokości 1.313.161 zł. Są to m.in. wpływy za zwrot nieruchomości oraz odsetki.

Na miejscu piątym znajdują się dochody uzyskane z wpływów z tytułu przekształcenia prawa użytkowania wieczystego, przysługującego osobom fizycznym, w prawo własności na łączną kwotę 868.791 zł.

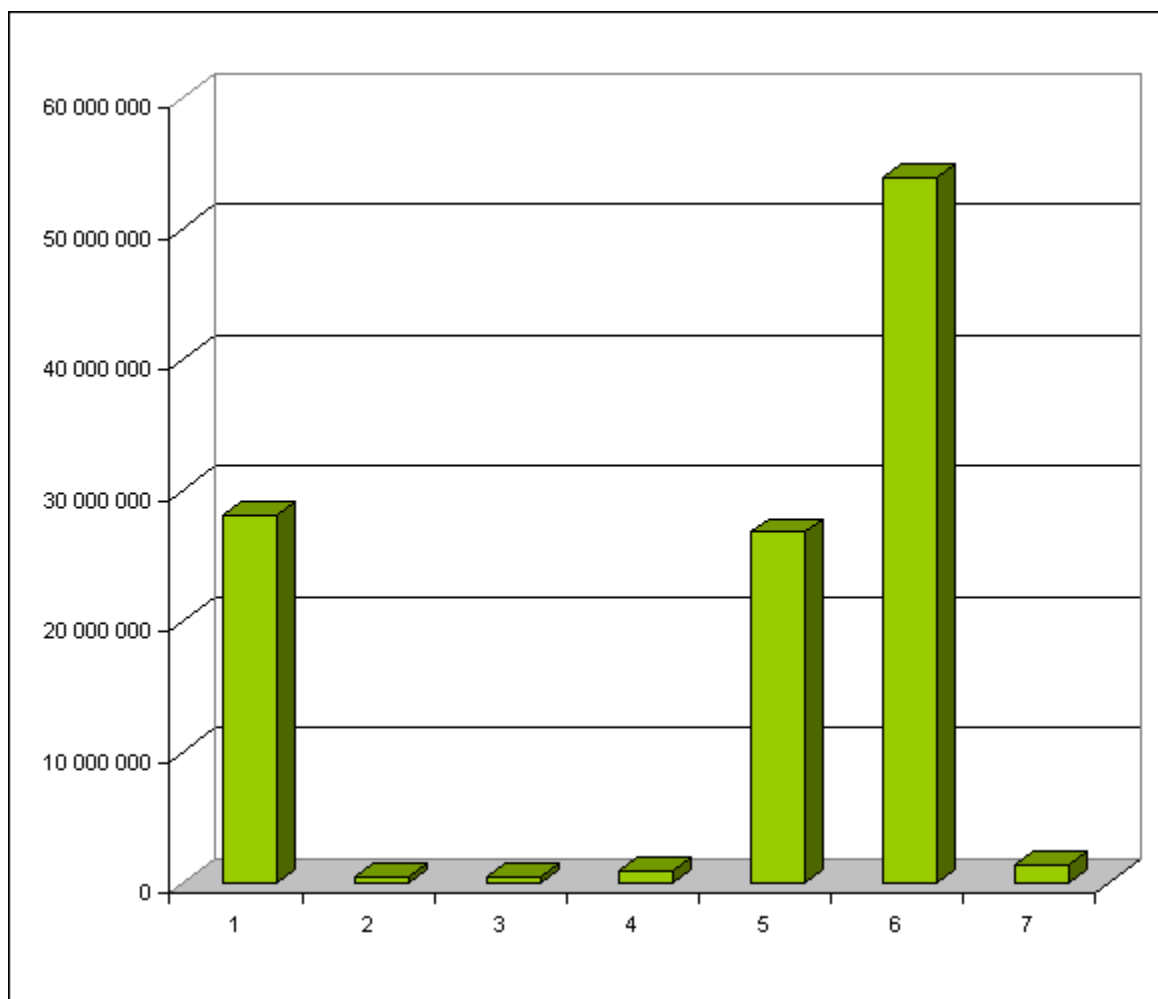
Kolejną pozycję dochodów stanowią wpływy z innych lokalnych opłat pobieranych na podstawie odrębnych ustaw w wysokości 515.738 zł.

Ostatnią pozycję dochodów stanowią wpływy z najmu i dzierżawy składników majątkowych miasta w wysokości 488.242 zł, tj. 0,43 % ogółu wpływów z mienia komunalnego.

Lp.	Wyszczególnienie dochodów wykonanych z obrotu mieniem	wartość w zł	
		plan	wykonanie
1	Wpływy z opłat za zarząd, użytkowanie i użytkowanie wieczyste nieruchomości	27 436 964	28 119 133
2	Wpływy z innych lokalnych opłat na podstawie odrębnych ustaw	200 000	515 738
3	Dochody z najmu i dzierżawy składników majątkowych oraz innych umów o podobnym charakterze	200 000	488 242
4	Wpływy z tytułu przekształcenia prawa użytkowania wieczystego przysługującego osobom fizycznym w prawo własności	490 000	868 791
5	Wpłaty z tytułu odpłatnego nabycia prawa własności nieruchomości	32 160 176	26 792 289
	<i>mieszkań komunalnych</i>	<i>14 400 000</i>	<i>16 541 609</i>
	<i>gruntów i budynków</i>	<i>17 760 176</i>	<i>10 250 680</i>
6	Dochody z tytułu płatności za czynsz (Zarząd Mienia Komunalnego)	55 000 000	53 837 820
7	Pozostałe wpływy	35 000	1 313 161
	<i>wpływy za zwrot nieruchomości</i>	<i>25 000</i>	<i>1 065 436</i>
	<i>odsetki od nieterminowych wpłat</i>	<i>10 000</i>	<i>247 725</i>
<b>RAZEM</b>		115 522 140	111 935 174



## STRUKTURA WYKONANYCH DOCHODÓW Z OBROTU MIENIEM KOMUNALNYM (UJĘCIE WARTOŚCIOWE)



Lp.	Wyszczególnienie planowanych dochodów	Wartość w złotych	%
1.	Wpływy z opłat za zarząd, użytkowanie i użytkowanie wieczyste nieruchomości	28 119 133	25,12
2.	Wpływy z innych lokalnych opłat pobieranych na podstawie odrębnych ustaw	515 738	0,46
3.	Dochody z najmu i dzierżawy składników majątkowych Skarbu Państwa, oraz innych umów o podobnym charakterze	488 242	0,43
4.	Wpływy z tytułu przekształcenia prawa użytkowania wieczystego przysługującego osobom fizycznym w prawo własności	868 791	0,78
5.	Wpłaty z tytułu odpłatnego nabycia prawa własności nieruchomości	26 792 289	23,94
6.	Dochody z tytułu płatności za czynsz	53 837 820	48,10
7.	Pozostałe wpływy	1 313 161	1,17
	<b>Razem</b>	<b>111 935 174</b>	<b>100,00</b>

### **Jednostki budżetowe**

Ustawa z dnia 27 sierpnia 2009 r. o finansach publicznych (Dz. U. z 2009 r., Nr 157, poz. 1240) definiuje zasady prowadzenia gospodarki finansowej jednostek budżetowych.

Zgodnie z art. 11 ustawy o finansach publicznych jednostkami budżetowymi są takie jednostki organizacyjne sektora finansów publicznych, które pokrywają swoje wydatki bezpośrednio z budżetu, a pobrane dochody odprowadzają do budżetu jednostki samorządu terytorialnego.

Na dzień 31.12.2010 w Białymstoku funkcjonowało 97 jednostek budżetowych.

### **Zakłady budżetowe**

Ustawa z dnia 27 sierpnia 2009 r. o finansach publicznych (Dz. U. z 2009 r., Nr 157, poz. 1240) definiuje zasady prowadzenia gospodarki finansowej zakładów budżetowych.

Zgodnie z art.15 ustawy o finansach publicznych samorządowy zakład budżetowy jest jednostką organizacyjną sektora samorządowego, która odpłatnie wykonuje wyodrębnione zadania i koszty swojej działalności pokrywa z przychodów własnych.

Na dzień 31.12.2010 w Białymstoku funkcjonowało 64 zakładów budżetowych.

### **Gospodarstwa pomocnicze**

Gospodarstwem pomocniczym w świetle art.26 ustawy z dnia 30 czerwca 2005 r. o finansach publicznych (Dz. U. Nr 249, poz. 2104) jest wyodrębniona z jednostki budżetowej, pod względem organizacyjnym i finansowym, część jej podstawowej działalności lub działalność uboczna. Koszty swojej działalności pokrywa z uzyskiwanych przychodów własnych, za wyjątkiem dotacji, które może uzyskiwać z budżetu.

Na dzień 31.12.2010 w Białymstoku funkcjonowało 1 gospodarstwo pomocnicze. Zgodnie z art. 87 ust. 1 pkt 2 ustawy z dnia 27 sierpnia 2009 r. przepisy wprowadzające ustawę o finansach publicznych (Dz. U. Nr 157, poz. 1241) z dniem 31.12.2010 gospodarstwo pomocnicze uległo likwidacji.

### **Instytucje kultury**

Zgodnie z art. 1 ust. 1 ustawy z dnia 25 października 1991 r. o organizowaniu i prowadzeniu działalności kulturalnej (Dz. U. z 2001 r. Nr 13, poz. 123 z późn. zm.) działalność kulturalna polega na tworzeniu, upowszechnianiu i ochronie kultury.

W myśl tej ustawy formami organizacyjnymi działalności kulturalnej są w szczególności: teatry, opery, operetki, filharmonie, orkiestry, instytucje filmowe, kina, muzea, biblioteki, domy kultury, ogniska artystyczne, galerie sztuki oraz ośrodki badań i dokumentacji w różnych dziedzinach kultury.

Na dzień 31.12.2010 w Białymstoku funkcjonowało 6 instytucji kultury.

### **Jednostki służby zdrowia**

Według stanu na dzień 31.12.2010 r. Gmina Białystok była organem założycielskim dla Samodzielnego Szpitala Miejskiego im. PCK.

### **Spółki prawa handlowego**

Według stanu na dzień 31.12.2010 w Białymstoku funkcjonowały:

- Komunalne Przedsiębiorstwo Komunikacyjne Spółka z o.o.
- Komunalne Przedsiębiorstwo Komunikacji Miejskiej Spółka z o.o.
- Komunalny Zakład Komunikacyjny Spółka z o.o.
- Komunalne Towarzystwo Budownictwa Społecznego Spółka z o.o.
- Miejskie Przedsiębiorstwo Energetyki Ciepłej Spółka z o.o.
- Przedsiębiorstwo Usługowo-Handlowo-Produkcyjne „Lech” Spółka z o.o.
- Wodociągi Białostockie Spółka z o.o.

Białystok, 30 marca 2011 r.

Opracowano w Departamencie Finansów Miasta  
Urzędu Miejskiego w Białymstoku