Jednostka projektowa:
inwestprojekt
PRZEDSIĘBIORSTWO PROJEKTOWANIA I USŁUG INWESTYCYJNYCH Sp. z o.o.
15-274 Białystok, ul. J. Waszyngtona 22,
tel./fax: 85 742 44 05 / 85 742 01 87; e-mail: inwestprojekt_bla_a@wp.pl

Obiekt: Szko³a Podstawowa nr 47 w Bia³ymstoku

Adres: 15-001 Białystok, ul. Palmowa 28
dz.nr ewid. gr. 1871/2, 559/8, 568/11, 87/6,
obręb 02 Wysoki Stoczek

Data: 25.04.2019

A8

Etap: PROJEKT WYKONAWCZY

Nazwa rysunku: ZESTAWIENIE STOLARKI OKIENNEJ I DRZWIOWEJ

	PROJEKTANT	PODPIS
ARCHITEKTURA	mgr inż. arch. Bogusław Piotr ŻOTKIEWICZ upr.proj. w spec.architektonicznej BŁ/191/94	
	współpraca mgr inż. arch. Lidia SURMACZ upr.proj. w spec.architektonicznej BŁ/19/02	

ZESTAWIENIE STOLARKI OKIENNEJ I DRZWIOWEJ

			1	2	3	4	5	6	7	8
LICZBA PORZĄDKOWA			1	2	3	4	5	6	7	8
RODZAJ WYROBU			OKNO PCV	OKNO PCV	DRZWI WEWNĘTRZNE	DRZWI WEWNĘTRZNE	DRZWI WEWNĘTRZNE	DRZWI WEWNĘTRZNE	DRZWI SYSTEMOWE DO KABIN USTĘPOWYCH	DRZWI SYSTEMOWE DO KABIN PRYSZNICOWYCH
TYP ZNORMALIZOWANY			O1	O2	D1	D2	D3	D4	Dk	Dn
PRZYJĘTY SYMBOL										
SCHEMAT			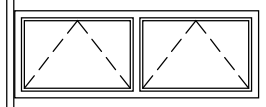	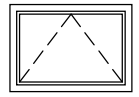	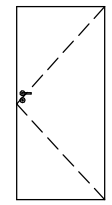	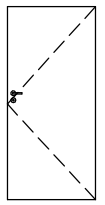	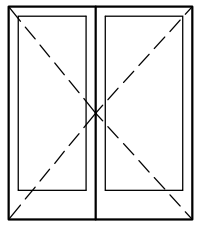	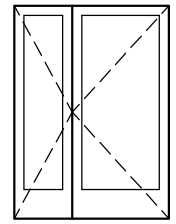	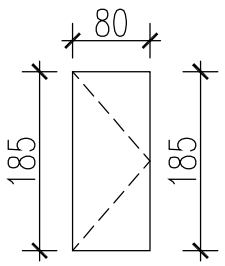	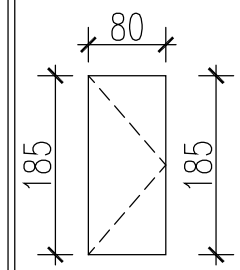
WYMIARY mm	W ŚWIETLE MURU	Sm	2520	1260	1010	1000	1900	1550		
		Hm	900	900	2050	2050	2150	2150		
	ZEWNĘTRZNE	Sz			900	900	900+500	900+300	800	800
		Hz			2000	2000	2000	2000	2000	2000
TYP OŚCIEŻNICY			PCV	PCV	STALOWA	STALOWA	ALUMINIOWA	ALUMINIOWA		
OKREŚLENIE SKRZYDEŁ					PRAWE / LEWE	PRAWE / LEWE	PRAWE / LEWE	PRAWE / LEWE	PRAWE / LEWE	PRAWE / LEWE
ILOŚĆ NA KONDYGNAC.	PIWNICA									
	I KONDYGNACJA		6	3	2	6 / 6	1	1	5	6 / 2
SUMY Z KOLUMN					2	6 / 6	1	1	5	6 / 2
RAZEM SZTUK			6	3	2	12	1	1	5	8
SPOSÓB WYKONANIA										
UWAGI			okno zewnętrzne, PCV, uchylne współczynnik przenikania ciepła dla całego okna Umax = 1,1 W/(m²x K) szczelność nie mniejsza niż w klasie 3 normy PN-EN 12207:2001 zapewnić możliwość otwierania z poziomu podłogi, WIDOK OD ZEWNĄTRZ	okno zewnętrzne, PCV, uchylne współczynnik przenikania ciepła dla całego okna Umax = 1,1 W/(m²x K) szczelność nie mniejsza niż w klasie 3 normy PN-EN 12207:2001 zapewnić możliwość otwierania z poziomu podłogi, okno w wc ogólnodostępnym męskim z nawiewnikiem WIDOK OD ZEWNĄTRZ	drzwi wewnętrzne, drewniane, jednoskrzydłowe, bez przegrody termicznej, bez szkła, płytowe alt. obite blachą minimalny wymiar w świetle ościeżnicy po otwarciu do kąta 90° szerokość 0,9m i wysokość 2m skrzydła drzwiowe wykładane na ścianę	drzwi wewnętrzne, drewniane, jednoskrzydłowe, bez przegrody termicznej, bez szkła, płytowe alt. obite blachą minimalny wymiar w świetle ościeżnicy po otwarciu do kąta 90° szerokość 0,9m i wysokość 2m skrzydła drzwiowe wykładane na ścianę	drzwi wewnętrzne, aluminiowe, dwuskrzydłowe, bez słupka środkowego, bez przegrody termicznej, szklone szkłem bezpiecznym, minimalny wymiar jednego skrzydła w świetle ościeżnicy po otwarciu do kąta 90° szerokość 0,9m i wysokość 2m montaż drzwi wg rys. szczegółowych	drzwi wewnętrzne, aluminiowe, dwuskrzydłowe, bez słupka środkowego, bez przegrody termicznej, szklone szkłem bezpiecznym, minimalny wymiar jednego skrzydła w świetle ościeżnicy po otwarciu do kąta 90° szerokość 0,9m i wysokość 2m montaż drzwi wg rys. szczegółowych	drzwi systemowe do kabin ustępowych otwierane na zewnątrz o szerokości minimum 0,8m i wysokości minimum 2m z prześwitem nad podłogą 0,15m	drzwi systemowe do kabin pryszniców otwierane na zewnątrz o szerokości minimum 0,8m i wysokości minimum 2m z prześwitem nad podłogą 0,15m

otwory w ścianach należy dostosować w zależności od wyboru ostatecznego dostawcy stolarki

WYMIARY SPRAWDZIĆ W NATURZE