


BILANS
sporządzony na dzień 31.12.2015 r.

jednostka obliczeniowa: zł


AKTYWA		Stan na dzień	
		31.12.2015	31.12.2014
A.	Aktywa trwałe	261 256 623,74	249 912 652,83
I.	Wartości niematerialne i prawne	233 311,08	228 907,31
1.	Koszty zakończonych prac rozwojowych		
2.	Wartość firmy		
3.	Inne wartości niematerialne i prawne	233 311,08	228 907,31
4.	Zaliczki na wartości niematerialne i prawne		
II.	Rzeczowe aktywa trwałe	261 023 312,66	249 654 350,49
1.	Środki trwałe	260 968 296,43	248 067 982,48
a)	grunty (w tym prawo użytkowania wieczystego gruntu)	21 600 206,30	21 822 506,90
b)	budynki, lokale i obiekty inżynierii lądowej i wodnej	223 222 887,32	209 306 608,10
c)	urządzenia techniczne i maszyny	14 323 309,81	16 536 640,06
d)	środki transportu	180 479,43	71 812,51
e)	inne środki trwałe	1 641 413,57	330 414,91
2.	Środki trwałe w budowie	55 016,23	1 586 368,01
3.	Zaliczki na środki trwałe w budowie		
III.	Należności długoterminowe	0,00	0,00
1.	Od jednostek powiązanych		
2.	Od pozostałych jednostek		
IV.	Inwestycje długoterminowe	0,00	0,00
1.	Nieruchomości		
2.	Wartości niematerialne i prawne		
3.	Długoterminowe aktywa finansowe		
a)	w jednostkach powiązanych		
	- udziały lub akcje		
	- inne papiery wartościowe		
	- udzielone pożyczki		
	- inne długoterminowe aktywa finansowe		
b)	w pozostałych jednostkach		
	- udziały lub akcje		
	- inne papiery wartościowe		
	- udzielone pożyczki		
	- inne długoterminowe aktywa finansowe		
4.	Inne inwestycje długoterminowe		
V.	Długoterminowe rozliczenia międzyokresowe	0,00	29 395,03
1.	Aktywa z tytułu odroczonego podatku dochodowego		
2.	Inne rozliczenia międzyokresowe		29 395,03



Bożena Wiszniewska
Osoba odpowiedzialna za prowadzenie ksiąg



Bogusława Janowicz
Wiceprezes Zarządu




Adam Popławski
Prezes Zarządu


Białystok, 10.03.2016 roku

Stadion Miejski Spółka z ograniczoną odpowiedzialnością
Sprawozdanie finansowe za rok obrotowy zakończony 31 grudnia 2015 r.


AKTYWA		Stan na dzień	
		31.12.2015	31.12.2014
B.	Aktywa obrotowe	4 161 194,03	18 337 467,79
I.	Zapasy	15 727,73	14 964,21
1.	Materiały	12 337,73	12 364,21
2.	Półprodukty i produkty w toku		
3.	Produkty gotowe		
4.	Towary		
5.	Zaliczki na dostawy	3 390,00	2 600,00
II.	Należności krótkoterminowe	1 532 696,78	972 609,13
1.	Należności od jednostek powiązanych		
a)	z tytułu dostaw i usług, o okresie spłaty		
	- do 12 miesięcy		
	- powyżej 12 miesięcy		
b)	inne		
2.	Należności od pozostałych jednostek	1 532 696,78	972 609,13
a)	z tytułu dostaw i usług, o okresie spłaty:	869 304,78	559 293,13
	- do 12 miesięcy	869 304,78	559 293,13
	- powyżej 12 miesięcy		
b)	z tytułu podatków, dotacji, ceł, ubezpieczeń społecznych i zdrowotnych oraz innych świadczeń	663 392,00	413 316,00
c)	inne		
d)	dochodzone na drodze sądowej		
III.	Inwestycje krótkoterminowe	2 544 155,31	17 250 443,44
1.	Krótkoterminowe aktywa finansowe	2 544 155,31	17 250 443,44
a)	w jednostkach powiązanych		
	- udziały lub akcje		
	- inne papiery wartościowe		
	- udzielone pożyczki		
	- inne krótkoterminowe aktywa finansowe		
b)	w pozostałych jednostkach		
	- udziały lub akcje		
	- inne papiery wartościowe		
	- udzielone pożyczki		
	- inne krótkoterminowe aktywa finansowe		
c)	środki pieniężne i inne aktywa pieniężne	2 544 155,31	17 250 443,44
	- środki pieniężne w kasie i na rachunkach	2 544 155,31	17 250 443,44
	- inne środki pieniężne		
	- inne aktywa pieniężne		
2.	Inne inwestycje krótkoterminowe		
IV.	Krótkoterminowe rozliczenia międzyokresowe	68 614,21	99 451,01
AKTYWA RAZEM		265 417 817,77	268 250 120,62



Bożena Wiszniewska
Osoba odpowiedzialna za prowadzenie ksiąg



Bogusława Janowicz
Wiceprezes Zarządu




Adam Popławski
Prezes Zarządu


Białystok, 10.03.2016 roku

Stadion Miejski Spółka z ograniczoną odpowiedzialnością
Sprawozdanie finansowe za rok obrotowy zakończony 31 grudnia 2015 r.

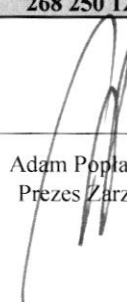
PASywa		Stan na dzień	
		31.12.2015	31.12.2014
A.	Kapitał (fundusz) własny	99 491 891,06	99 883 514,64
I.	Kapitał (fundusz) podstawowy	29 910 500,00	23 957 500,00
II.	Należne wpłaty na kapitał podstawowy (wielkość ujemna)		
III.	Udziały (akcje) własne (wielkość ujemna)		
IV.	Kapitał (fundusz) zapasowy	75 926 014,64	80 659 943,52
V.	Kapitał (fundusz) z aktualizacji wyceny		
VI.	Pozostałe kapitały (fundusze) rezerwowe		
VII.	Zysk (strata) z lat ubiegłych		
VIII.	Zysk (strata) netto	-6 344 623,58	-4 733 928,88
IX.	Odpisy z zysku netto w ciągu roku obrotowego (wielkość ujemna)		
B.	Zobowiązania i rezerwy na zobowiązania	165 925 926,71	168 366 605,98
I.	Rezerwy na zobowiązania	0,00	0,00
1.	Rezerwa z tytułu odroczonego podatku dochodowego		
2.	Rezerwa na świadczenia emerytalne i podobne		
	- długoterminowa		
	- krótkoterminowa		
3.	Pozostałe rezerwy		
	- długoterminowe		
	- krótkoterminowe		
II.	Zobowiązania długoterminowe	102 960 158,40	110 880 079,20
1.	Wobec jednostek powiązanych		
2.	Wobec pozostałych jednostek	102 960 158,40	110 880 079,20
a)	kredyty i pożyczki		
b)	z tytułu emisji dłużnych papierów wartościowych	102 960 158,40	110 880 079,20
c)	inne zobowiązania finansowe		
d)	inne		
III.	Zobowiązania krótkoterminowe	9 830 826,70	9 549 646,64
1.	Wobec jednostek powiązanych		
a)	z tytułu dostaw i usług, o okresie wymagalności:		
	- do 12 miesięcy		
	- powyżej 12 miesięcy		
b)	inne		
2.	Wobec pozostałych jednostek	9 827 463,58	9 541 235,63
a)	kredyty i pożyczki		
b)	z tytułu emisji dłużnych papierów wartościowych	7 919 920,80	7 919 920,80
c)	inne zobowiązania finansowe	613 364,40	687 020,40
d)	z tytułu dostaw i usług, o okresie wymagalności:	490 193,57	613 832,59
	- do 12 miesięcy	490 193,57	584 437,56
	- powyżej 12 miesięcy		29 395,03
e)	zaliczki otrzymane na dostawy		
f)	zobowiązania wekslowe		
g)	z tytułu podatków, ceł, ubezpieczeń i innych świadczeń	54 577,66	50 289,44
h)	z tytułu wynagrodzeń		
i)	inne	749 407,15	270 172,40
3.	Fundusze specjalne	3 363,12	8 411,01
IV.	Rozliczenia międzyokresowe	53 134 941,61	47 936 880,14
1.	Ujemna wartość firmy		
2.	Inne rozliczenia międzyokresowe	53 134 941,61	47 936 880,14
	- długoterminowe	50 621 610,20	45 728 364,50
	- krótkoterminowe	2 513 331,41	2 208 515,64
PASywa RAZEM		265 417 817,77	268 250 120,62



Bożena Wiszniewska
Osoba odpowiedzialna za prowadzenie ksiąg



Bogusława Janowicz
Wiceprezes Zarządu





Adam Popławski
Prezes Zarządu


Białystok, 10.03.2016 roku

RACHUNEK ZYSKÓW I STRAT
sporządzony za okres 01.01.2015 - 31.12.2015
(wariant porównawczy)

Wiersz	Wyszczególnienie	Stan na dzień	
		31.12.2015	31.12.2014
A.	Przychody netto ze sprzedaży i zrównane z nimi, w tym:	16 323 065,03	10 038 668,08
	- od jednostek powiązanych		
I.	Przychody netto ze sprzedaży produktów	16 323 065,03	10 038 668,08
II.	Zmiana stanu produktów (zwiększenie-wartość dodatnia, zmniejszenie-wartość ujemna)		
III.	Koszt wytworzenia produktów na własne potrzeby jednostki		
IV.	Przychody netto ze sprzedaży towarów i materiałów		
B.	Koszty działalności operacyjnej	20 555 062,12	14 305 205,56
I.	Amortyzacja	11 491 968,65	7 926 956,53
II.	Zużycie materiałów i energii	1 466 577,26	1 140 075,52
III.	Usługi obce	2 152 953,79	1 495 136,39
IV.	Podatki i opłaty, w tym:	3 545 388,64	2 123 122,07
	- podatek akcyzowy		
V.	Wynagrodzenia	1 456 434,61	1 210 476,57
VI.	Ubezpieczenia społeczne i inne świadczenia	305 710,94	234 530,99
VII.	Pozostałe koszty rodzajowe	136 028,23	174 907,49
VIII.	Wartość sprzedanych towarów i materiałów		
C.	Zysk (strata) ze sprzedaży (A-B)	-4 231 997,09	-4 266 537,48
D.	Pozostałe przychody operacyjne	2 238 584,13	1 624 582,49
I.	Zysk ze zbycia niefinansowych aktywów trwałych		
II.	Dotacje	2 211 217,78	1 604 672,18
III.	Inne przychody operacyjne	27 366,35	19 910,31
E.	Pozostałe koszty operacyjne	648 729,65	726 011,73
I.	Strata ze zbycia niefinansowych aktywów trwałych	630 602,00	725 939,67
II.	Aktualizacja wartości aktywów niefinansowych		
III.	Inne koszty operacyjne	18 127,65	72,06
F.	Zysk (strata) z działalności operacyjnej (C+D-E)	-2 642 142,61	-3 367 966,72
G.	Przychody finansowe	168 112,40	466 480,97
I.	Dywidendy i udziały w zyskach, w tym:		
	- od jednostek powiązanych		
II.	Odsetki, w tym:	168 112,40	466 480,97
	- od jednostek powiązanych		
III.	Zysk ze zbycia inwestycji		
IV.	Aktualizacja wartości inwestycji		
V.	Inne		
H.	Koszty finansowe	3 890 468,64	1 843 648,94
I.	Odsetki, w tym:	3 890 468,64	1 843 614,80
	- dla jednostek powiązanych		
II.	Strata ze zbycia inwestycji		
III.	Aktualizacja wartości inwestycji		
IV.	Inne		34,14
I.	Zysk (strata) z działalności gospodarczej (F+G-H)	-6 364 498,85	-4 745 134,69
J.	Wynik zdarzeń nadzwyczajnych (J.I.-J.II.)	19 875,27	11 205,81
I.	Zyski nadzwyczajne	148 267,47	11 205,81
II.	Straty nadzwyczajne	128 392,20	
K.	Zysk (strata) brutto (I±J)	-6 344 623,58	-4 733 928,88
L.	Podatek dochodowy	0,00	0,00
M.	Pozostałe obowiązkowe zmniejszenia zysku (zwiększenia straty)		
N.	Zysk (strata) netto (K-L-M)	-6 344 623,58	-4 733 928,88


Bożena Wiszniewska
Osoba odpowiedzialna za prowadzenie ksiąg


Bogusława Janowicz
Wiceprezes Zarządu


Adam Popławski
Prezes Zarządu

Białystok, 10.03.2016 roku