

**Ekran akustyczny E1/2**

**L=16,00m**

**Ekran akustyczny E1/3**

**L=77,00m**

**Ekran akustyczny E1/3**

**L=60,50m**

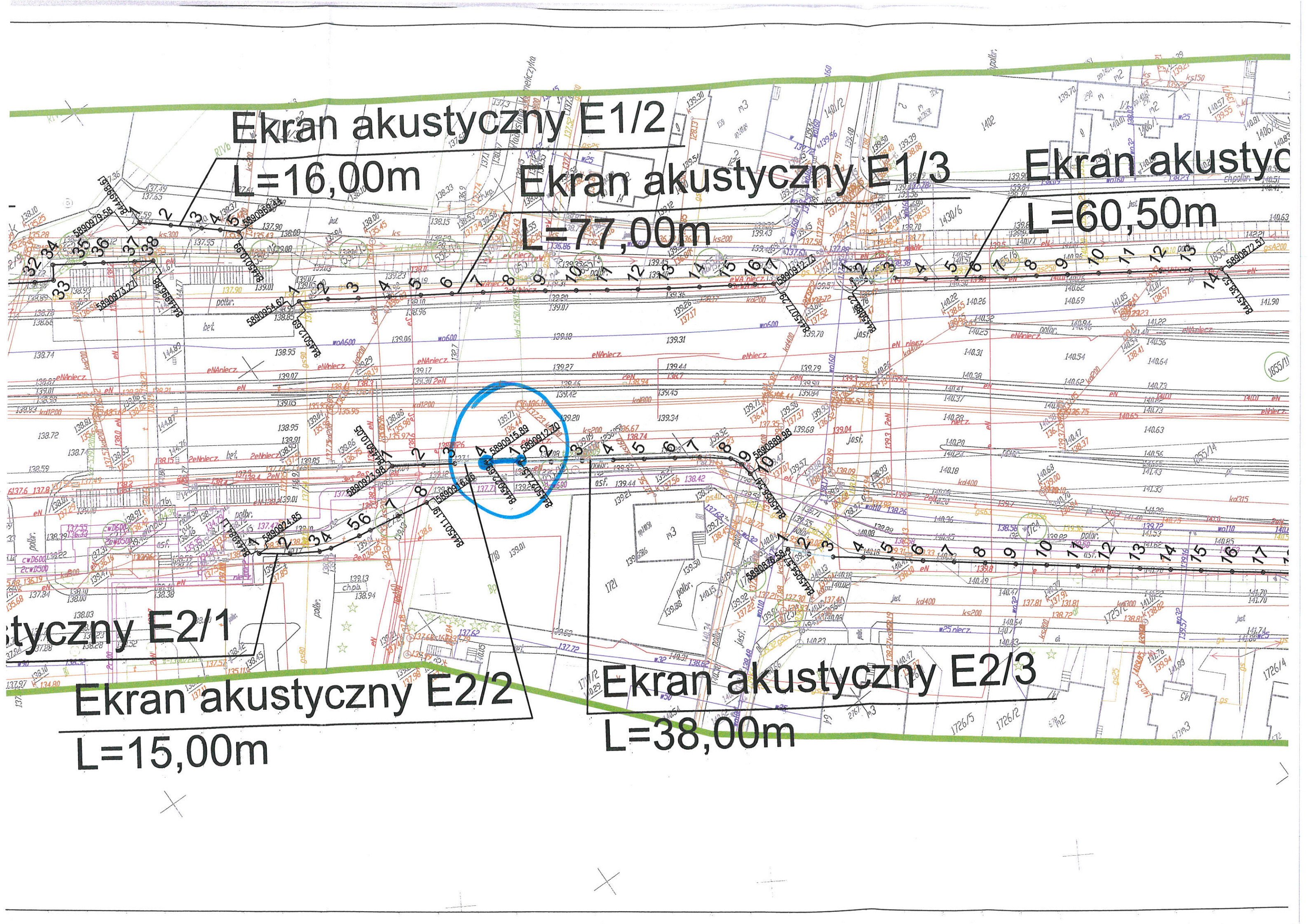
**Ekran akustyczny E2/1**

**Ekran akustyczny E2/2**

**L=15,00m**

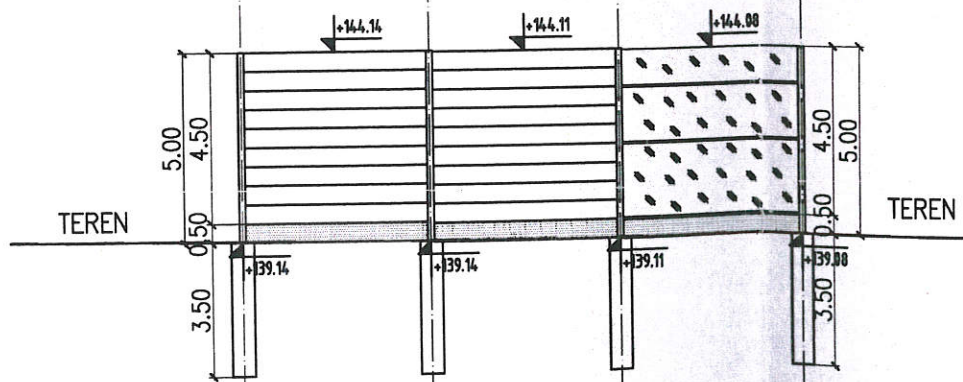
**Ekran akustyczny E2/3**

**L=38,00m**



EKRAN E2/2  
 POCZĄTEK EKRANU E2/2  
 SD5.5 HEB160 + 1/2HEB160 L=5,80m  
 szt. 4  
 KONIEC EKRANU E2/2

001 002 003 004  
 H EKRANU=5,00m L=15m  
 WYPEŁNIENIE: KASETY ALUMINIOWE  
 WYPEŁNIENIE: SZKŁO MINERALNE  
 EKRAN JEDNOSTRONNIE POCHŁANIAJĄCY

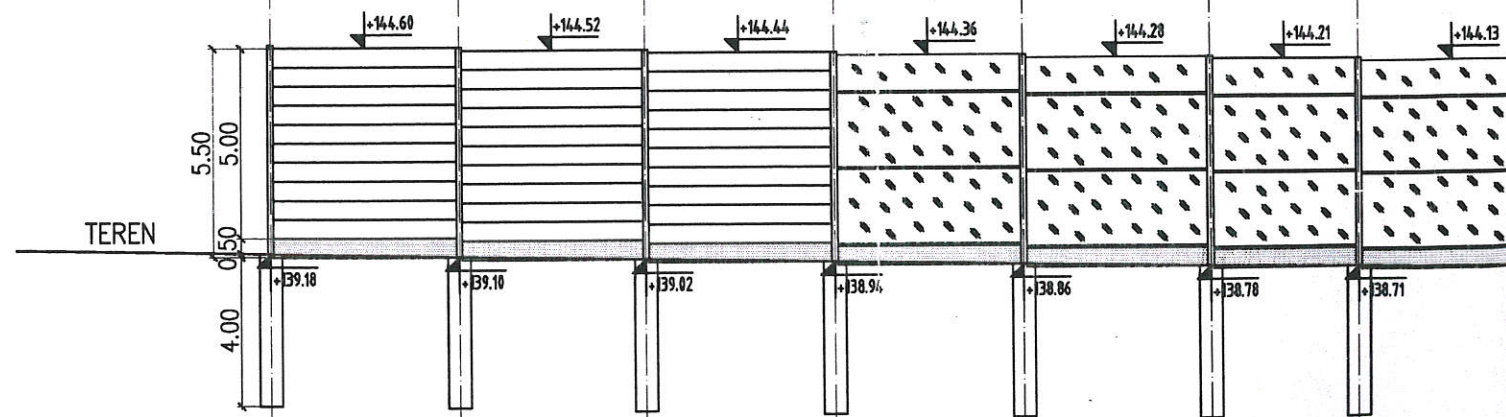


+132.00 m n.p.m

PD5.5-1 L=3,50m  
 ø0,60 szt.4

EKRAN E2/3  
 POCZĄTEK EKRANU E2/3  
 SD5.5.5 HEB160 + 1/2HEB200 L=6,30m  
 szt. 7

001 002 003 004 005 006 007  
 H EKRANU=6,00m L=38m  
 WYPEŁNIENIE: KASETY ALUMINIOWE  
 EKRAN JEDNOSTRONNIE POCHŁANIAJĄCY  
 WYPEŁNIENIE: SZKŁO MINERALNE



+132.00 m n.p.m

PD5.5.5 L=4,00m  
 ø0,60 szt.10

WJAZD NA POSESJĘ

576 HFR160-1/2HEB200-160

000

visko  
nd  
te

4  
ir egz.

ania