

**WYBORY DO RADY MIASTA W GMINIE
POWYŻEJ 20 TYS. MIESZKAŃCÓW**

Okręg wyborczy nr: * 3 Liczba mandatów: * 5

**ZESTAWIENIE WYNIKÓW GŁOSOWANIA I PODZIAŁU MANDATÓW
W OKRĘGU WYBORCZYM**

Zestawienie wyników głosowania i podziału mandatów w okręgu wyborczym nr 3, utworzonym dla wyboru Rady Miasta Białystok sporządzone dnia 22 października 2018 r. przez Miejską Komisję Wyborczą w Białymstoku.

Komisja stwierdza, że otrzymała protokoły głosowania od 37 obwodowych komisji wyborczych ds. ustalenia wyników głosowania i na podstawie tych protokołów ustaliła następujące wyniki głosowania w okręgu:

1	Liczba wyborców uprawnionych do głosowania (<i>umieszczonych w spisie, z uwzględnieniem dodatkowych formularzy</i>) w chwili zakończenia głosowania	*	4	3	8	1	8
1a	w tym umieszczonych w części A spisu wyborców (<i>obywatele polscy</i>)	*	4	3	8	1	8
1b	w tym umieszczonych w części B spisu wyborców (<i>obywatele UE niebędący obywatelami polskimi</i>)	*	*	*	*	*	0

Uwaga! Suma liczb z pkt 1a i 1b musi być równa liczbie z pkt 1

2	Liczba wyborców, którym wydano karty do głosowania (<i>liczba podpisów w spisie oraz adnotacje o wydaniu karty bez potwierdzenia podpisem w spisie</i>)	*	2	4	1	8	3
2a	w tym w części A spisu wyborców (<i>obywatele polscy</i>)	*	2	4	1	8	3
2b	w tym w części B spisu wyborców (<i>obywatele UE niebędący obywatelami polskimi</i>)	*	*	*	*	*	0

Uwaga! Suma liczb z pkt 2a i 2b musi być równa liczbie z pkt 2.

3	Liczba wyborców głosujących przez pełnomocnika (<i>liczba kart do głosowania wydanych na podstawie aktów pełnomocnictwa otrzymanych przez obwodowe komisje wyborcze ds. przeprowadzenia głosowania</i>)	*	*	*	*	1	4
4	Liczba wyborców, którym wysłano pakiety wyborcze	*	*	*	*	*	2
5	Liczba otrzymanych kopert zwrotnych w głosowaniu korespondencyjnym	*	*	*	*	*	2
5a	Liczba kopert zwrotnych w głosowaniu korespondencyjnym, w których nie było oświadczenia o osobistym i tajnym oddaniu głosu	*	*	*	*	*	1
5b	Liczba kopert zwrotnych w głosowaniu korespondencyjnym, w których oświadczenie nie było podpisane przez wyborcę	*	*	*	*	*	0
5c	Liczba kopert zwrotnych w głosowaniu korespondencyjnym, w których nie było koperty na karty do głosowania	*	*	*	*	*	0
5d	Liczba kopert zwrotnych w głosowaniu korespondencyjnym, w których znajdowała się niezaklejona koperta na karty do głosowania	*	*	*	*	*	0
5e	Liczba kopert na kartę do głosowania w głosowaniu korespondencyjnym wrzuconych do urny	*	*	*	*	*	1

Uwaga! Liczba z pkt 5 nie może być większa od liczby z pkt 4. Suma liczb z pkt 5a – 5e nie może być mniejsza od liczby z pkt 5.

6	Liczba kart wyjętych z urny	*	2	4	1	8	4
6a	w tym liczba kart wyjętych z kopert na karty do głosowania w głosowaniu korespondencyjnym	*	*	*	*	*	1

Uwaga! Liczba z pkt 6 pomniejszona o liczbę z pkt 6a powinna być równa liczbie z pkt 2. Dodatkowo liczba z pkt 6a nie powinna być większa od liczby z pkt 5e.

7	Liczba kart nieważnych (<i>innych niż urzędowo ustalone lub nieopatrzonych pieczęcią obwodowej komisji wyborczej ds. przeprowadzenia głosowania</i>)	*	*	*	*	2	5
8	Liczba kart ważnych	*	2	4	1	5	9

51b963b3-2fd9-4d28-8008-198142d2269a

Wawel *Jan* *B* *Chamny* *D* *E* *F* *G* *H* *I*

Uwaga! Suma liczb z pkt 7 i 8 **musi być** równa liczbie z pkt 6.

9	Liczba głosów nieważnych (z kart ważnych)	*	*	*	4	3	1
9a	w tym z powodu postawienia znaku „X” obok nazwiska dwóch lub większej liczby kandydatów z różnych list	*	*	*	1	7	6
9b	w tym z powodu niepostawienia znaku „X” obok nazwiska żadnego kandydata	*	*	*	2	5	5
9c	w tym z powodu postawienia znaku „X” wyłącznie obok nazwiska kandydata na liście, której rejestracja została unieważniona (art. 436 § 3 i 6 Kodeksu wyborczego)	*	*	*	*	*	0

Uwaga! Suma liczb z pkt 9a – 9c **musi być** równa liczbie z pkt 9.

10	Liczba głosów ważnych oddanych łącznie na wszystkie listy kandydatów (z kart ważnych)	*	2	3	7	2	8
----	---	---	---	---	---	---	---

Uwaga! Suma liczb z pkt 9 i 10 **musi być** równa liczbie z pkt 8.

11. Na poszczególne listy kandydatów i umieszczonych na nich kandydatów oddano następujące liczby głosów ważnych:

Lista nr 4 — KKW PLATFORMA.NOWOCZESNA KOALICJA OBYWATELSKA

Liczba głosów ważnych oddanych na listę:	*	*	8	7	6	1
--	---	---	---	---	---	---

Na poszczególnych kandydatów z tej listy oddano następujące liczby głosów ważnych:

1	PROKORYM Łukasz	*	*	2	6	2	6
2	JAMRÓZ Katarzyna	*	*	2	0	4	8
3	NIKICIUK Stefan	*	*	2	2	5	2
4	DOBROWOLSKA-CYLWIK Anna Maria	*	*	*	9	1	3
5	ZWIERZ Zbigniew Wojciech	*	*	*	4	4	5
6	MARKIEWICZ-MĘCZKOWSKA Małgorzata	*	*	*	2	2	6
7	WANCZEWSKI Szymon Jakub	*	*	*	2	5	1
Razem		*	*	8	7	6	1

Uwaga! Suma głosów oddanych na wszystkich kandydatów z danej listy (rubryka „Razem”) równa się liczbie głosów ważnych oddanych na tę listę. Wyjątek od tej zasady może dotyczyć listy, na której znajduje się nazwisko kandydata skreślonego z listy.

Lista nr 5 — KKW SLD LEWICA RAZEM

Liczba głosów ważnych oddanych na listę:	*	*	1	3	8	2
--	---	---	---	---	---	---

Na poszczególnych kandydatów z tej listy oddano następujące liczby głosów ważnych:

1	KOCHAN Janusz Ryszard	*	*	*	5	2	6
2	RUTKOWSKI Tadeusz	*	*	*	1	6	5
3	KRUSZEWSKA Jolanta	*	*	*	1	0	6
4	ELLMERS Greta Halina	*	*	*	*	1	9
5	DUDZICZ Mateusz	*	*	*	*	7	2
6	KRÓL Małgorzata Magdalena	*	*	*	*	5	6
7	NAZARUK Bazyl	*	*	*	4	3	8

hacz 20/09/2023

Razem	*	*	1	3	8	2
-------	---	---	---	---	---	---

Uwaga! Suma głosów oddanych na wszystkich kandydatów z danej listy (rubryka „Razem”) równa się liczbie głosów ważnych oddanych na tę listę. Wyjątek od tej zasady może dotyczyć listy, na której znajduje się nazwisko kandydata skreślonego z listy.

Lista nr 10 — KW PRAWO I SPRAWIEDLIWOŚĆ

Liczba głosów ważnych oddanych na listę:	*	*	8	3	1	7
--	---	---	---	---	---	---

Na poszczególnych kandydatów z tej listy oddano następujące liczby głosów ważnych:

1	GROMKO Mariusz Krzysztof	*	*	4	2	9	1
2	NAHAJEWSKI Mariusz Krzysztof	*	*	*	7	2	2
3	KLIMASZEWSKI Zbigniew Tomasz	*	*	*	9	0	6
4	ZUBRYCKA Marzena Aneta	*	*	*	8	0	1
5	ANCIPIUK Katarzyna	*	*	*	8	0	3
6	SADŁOWSKA Sylwia Anna	*	*	*	1	6	1
7	SOKOŁOWSKI Bartosz	*	*	*	6	3	3
Razem		*	*	8	3	1	7

Uwaga! Suma głosów oddanych na wszystkich kandydatów z danej listy (rubryka „Razem”) równa się liczbie głosów ważnych oddanych na tę listę. Wyjątek od tej zasady może dotyczyć listy, na której znajduje się nazwisko kandydata skreślonego z listy.

Lista nr 13 — KWW INICJATYWA DLA BIAŁEGOSTOKU

Liczba głosów ważnych oddanych na listę:	*	*	2	9	0	5
--	---	---	---	---	---	---

Na poszczególnych kandydatów z tej listy oddano następujące liczby głosów ważnych:

1	TYMURA Mateusz Marek	*	*	*	6	5	3
2	KOROLCZUK Ewa Elżbieta	*	*	*	3	4	1
3	GÓRNICKI Konrad Mateusz	*	*	*	*	6	8
4	KARDASZ Beata	*	*	*	1	8	2
5	MACEWICZ Jakub Jerzy	*	*	*	*	6	4
6	MOŃDZIEL Iwona Anna	*	*	*	*	9	0
7	KORONKIEWICZ Wojciech Janusz	*	*	1	5	0	7
Razem		*	*	2	9	0	5

Uwaga! Suma głosów oddanych na wszystkich kandydatów z danej listy (rubryka „Razem”) równa się liczbie głosów ważnych oddanych na tę listę. Wyjątek od tej zasady może dotyczyć listy, na której znajduje się nazwisko kandydata skreślonego z listy.


Lista nr 14 — KWW TADEUSZA ARŁUKOWICZA "BIAŁYSTOK NA TAK"

Liczba głosów ważnych oddanych na listę:	*	*	1	8	4	0
--	---	---	---	---	---	---

Na poszczególnych kandydatów z tej listy oddano następujące liczby głosów ważnych:

1	ARŁUKOWICZ Tadeusz	*	*	1	2	7	1
2	TARASIK Anna	*	*	*	1	1	8
3	ROMANOWSKI Tomasz	*	*	*	*	8	1
4	PŁOŃSKA Wiesława Bożenna	*	*	*	*	2	9
5	BARTOSZEWICZ Ewa	*	*	*	*	5	0
6	CZAPIEWSKI Adam	*	*	*	*	2	8

51b963b3-2fd9-4d28-8008-198142d2269a

Wam 

X:7 = 1188,1429
X:8 = 1039,625
X:9 = 924,1111

Lista nr 13

Liczba głosów oddanych na listę nr 13 — X = 2905

Wyliczone ilorazy wyborcze:

X:1 = 2905,0
X:2 = 1452,5
X:3 = 968,3333
X:4 = 726,25
X:5 = 581,0
X:6 = 484,1667
X:7 = 415,0
X:8 = 363,125
X:9 = 322,7778

Lista nr 14

Liczba głosów oddanych na listę nr 14 — X = 1840

Wyliczone ilorazy wyborcze:

X:1 = 1840,0
X:2 = 920,0
X:3 = 613,3333
X:4 = 460,0
X:5 = 368,0
X:6 = 306,6667
X:7 = 262,8571
X:8 = 230,0
X:9 = 204,4444

14. Szereg kolejno największych liczb (ilorazów wyborczych) jest następujący:

- 1) 8761,0 odpowiada liście nr 4
- 2) 8317,0 odpowiada liście nr 10
- 3) 4380,5 odpowiada liście nr 4
- 4) 4158,5 odpowiada liście nr 10
- 5) 2920,3333 odpowiada liście nr 4
- 6) 2905,0 odpowiada liście nr 13

15. ~~W związku z tym, iż ilorazy wyborcze równe ostatniej z liczb uszeregowanych (upoważniającej do przyznania mandatu) uzyskały lista nr ..., lista nr ..., pierwszeństwo do otrzymania mandatu uzyskała lista nr ..., na którą oddano najwięcej głosów.~~



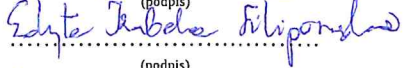



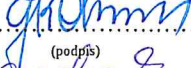
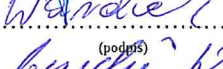
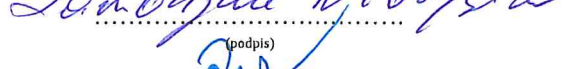
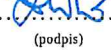
16. ~~W związku z tym, iż ilorazy wyborcze równe ostatniej z liczb uszeregowanych (upoważniającej do przyznania mandatu) uzyskały lista nr ..., lista nr ... i oddano na nie równą liczbę głosów, pierwszeństwo do otrzymania mandatu uzyskała lista nr ..., na którą w większej liczbie obwodów oddano większą liczbę głosów.~~

17. ~~Ponieważ pierwszeństwa do otrzymania mandatu nie można ustalić w sposób opisany w pkt 15 i 16 pierwszeństwo do uzyskania mandatu przez listę nr ..., listę nr ... Komisja ustaliła w trybie losowania i mandat przypadł liście nr ...~~

Wojciech Jankowski

Przy sporządzeniu protokołu obecni byli członkowie Komisji:

- 1) Jabłoński Wojciech - Przewodniczący
- 2) Pietrzycka Jolanta - Zastępca Przewodniczącego
- 3) Filipowska Edyta Izabela - Członek
- 4) Gąsowska Bożena - Członek
- 5) Łatkowski Mateusz Bodgan - Członek
- 6) Siemienkiewicz Jolanta Maria - Członek
- 7) Skalimowska Elżbieta - Członek
- 8) Wardach Jolanta - Członek
- 9) Zambrzycki Władysław - Członek
- 10) Żuk Paweł - Członek


.....
(podpis)

.....
(podpis)

.....
(podpis)

.....
(podpis)

.....
(podpis)

.....
(podpis)

.....
(podpis)

.....
(podpis)

.....
(podpis)

.....
(podpis)

