

**WYBORY DO RADY MIASTA W GMINIE
POWYŻEJ 20 TYS. MIESZKAŃCÓW**

Okręg wyborczy nr: * 2 Liczba mandatów: * 6

**ZESTAWIENIE WYNIKÓW GŁOSOWANIA I PODZIAŁU MANDATÓW
W OKRĘGU WYBORCZYM**

Zestawienie wyników głosowania i podziału mandatów w okręgu wyborczym nr 2, utworzonym dla wyboru Rady Miasta Białystok sporządzone dnia 22 października 2018 r. przez Miejską Komisję Wyborczą w Białymstoku.

Komisja stwierdza, że otrzymała protokoły głosowania od 38 obwodowych komisji wyborczych ds. ustalenia wyników głosowania i na podstawie tych protokołów ustaliła następujące wyniki głosowania w okręgu:

1	Liczba wyborców uprawnionych do głosowania (<i>umieszczonych w spisie, z uwzględnieniem dodatkowych formularzy</i>) w chwili zakończenia głosowania	*	4	7	5	0	7
1a	w tym umieszczonych w części A spisu wyborców (<i>obywatele polscy</i>)	*	4	7	5	0	7
1b	w tym umieszczonych w części B spisu wyborców (<i>obywatele UE niebędący obywatelami polskimi</i>)	*	*	*	*	*	0

Uwaga! Suma liczb z pkt 1a i 1b musi być równa liczbie z pkt 1

2	Liczba wyborców, którym wydano karty do głosowania (<i>liczba podpisów w spisie oraz adnotacje o wydaniu karty bez potwierdzenia podpisem w spisie</i>)	*	2	5	5	2	8
2a	w tym w części A spisu wyborców (<i>obywatele polscy</i>)	*	2	5	5	2	8
2b	w tym w części B spisu wyborców (<i>obywatele UE niebędący obywatelami polskimi</i>)	*	*	*	*	*	0

Uwaga! Suma liczb z pkt 2a i 2b musi być równa liczbie z pkt 2.

3	Liczba wyborców głosujących przez pełnomocnika (<i>liczba kart do głosowania wydanych na podstawie aktów pełnomocnictwa otrzymanych przez obwodowe komisje wyborcze ds. przeprowadzenia głosowania</i>)	*	*	*	*	1	5
4	Liczba wyborców, którym wysłano pakiety wyborcze	*	*	*	*	*	3
5	Liczba otrzymanych kopert zwrotnych w głosowaniu korespondencyjnym	*	*	*	*	*	3
5a	Liczba kopert zwrotnych w głosowaniu korespondencyjnym, w których nie było oświadczenia o osobistym i tajnym oddaniu głosu	*	*	*	*	*	1
5b	Liczba kopert zwrotnych w głosowaniu korespondencyjnym, w których oświadczenie nie było podpisane przez wyborcę	*	*	*	*	*	0
5c	Liczba kopert zwrotnych w głosowaniu korespondencyjnym, w których nie było koperty na karty do głosowania	*	*	*	*	*	1
5d	Liczba kopert zwrotnych w głosowaniu korespondencyjnym, w których znajdowała się niezaklejona koperta na karty do głosowania	*	*	*	*	*	0
5e	Liczba kopert na kartę do głosowania w głosowaniu korespondencyjnym wrzuconych do urny	*	*	*	*	*	1


Uwaga! Liczba z pkt 5 nie może być większa od liczby z pkt 4. Suma liczb z pkt 5a – 5e nie może być mniejsza od liczby z pkt 5.

6	Liczba kart wyjętych z urny	*	2	5	5	2	6
6a	w tym liczba kart wyjętych z kopert na karty do głosowania w głosowaniu korespondencyjnym	*	*	*	*	*	1

Uwaga! Liczba z pkt 6 pomniejszona o liczbę z pkt 6a powinna być równa liczbie z pkt 2. Dodatkowo liczba z pkt 6a nie powinna być większa od liczby z pkt 5e.

7	Liczba kart nieważnych (<i>innych niż urzędowo ustalone lub nieopatrzonych pieczęcią obwodowej komisji wyborczej ds. przeprowadzenia głosowania</i>)	*	*	*	*	1	1
8	Liczba kart ważnych	*	2	5	5	1	5

51b963b3-2fd9-4d28-8008-198142d2269a

wanek 

Uwaga! Suma liczb z pkt 7 i 8 **musi być** równa liczbie z pkt 6.

9	Liczba głosów nieważnych (z kart ważnych)	*	*	*	4	5	1
9a	w tym z powodu postawienia znaku „X” obok nazwiska dwóch lub większej liczby kandydatów z różnych list	*	*	*	1	7	0
9b	w tym z powodu niepostawienia znaku „X” obok nazwiska żadnego kandydata	*	*	*	2	8	1
9c	w tym z powodu postawienia znaku „X” wyłącznie obok nazwiska kandydata na liście, której rejestracja została unieważniona (art. 436 § 3 i 6 Kodeksu wyborczego)	*	*	*	*	*	0

Uwaga! Suma liczb z pkt 9a – 9c **musi być** równa liczbie z pkt 9.

10	Liczba głosów ważnych oddanych łącznie na wszystkie listy kandydatów (z kart ważnych)	*	2	5	0	6	4
----	---	---	---	---	---	---	---

Uwaga! Suma liczb z pkt 9 i 10 **musi być** równa liczbie z pkt 8.

11. Na poszczególne listy kandydatów i umieszczonych na nich kandydatów oddano następujące liczby głosów ważnych:

Lista nr 4 — KKW PLATFORMA.NOWOCZESNA KOALICJA OBYWATELSKA

Liczba głosów ważnych oddanych na listę:	*	1	0	0	0	8
--	---	---	---	---	---	---

Na poszczególnych kandydatów z tej listy oddano następujące liczby głosów ważnych:

1	CHUDZIK Jowita	*	*	2	8	8	1
2	MOSKWA Marcin	*	*	1	4	5	0
3	MUSIUK Adam	*	*	2	6	2	3
4	SZYMCZUKIEWICZ Elżbieta Barbara	*	*	*	4	4	5
5	KADŁUBOWSKA Elżbieta	*	*	*	5	4	6
6	WOJNO Zbigniew Bartłomiej	*	*	*	4	6	0
7	TOMAR Dawid Krzysztof	*	*	*	5	3	6
8	TYSZKIEWICZ Marek Stanisław	*	*	1	0	6	7
Razem		*	1	0	0	0	8

Uwaga! Suma głosów oddanych na wszystkich kandydatów z danej listy (rubryka „Razem”) równa się liczbie głosów ważnych oddanych na tę listę. Wyjątek od tej zasady może dotyczyć listy, na której znajduje się nazwisko kandydata skreślonego z listy.

Lista nr 5 — KKW SLD LEWICA RAZEM

Liczba głosów ważnych oddanych na listę:	*	*	1	0	2	6
--	---	---	---	---	---	---

Na poszczególnych kandydatów z tej listy oddano następujące liczby głosów ważnych:

1	TROCHIMCZYK Sławomir	*	*	*	4	6	8
2	GODLEWSKA Ewa	*	*	*	2	6	2
3	ŁOZOWSKI Adam Antoni	*	*	*	*	9	2
4	ANDREARCZYK Urszula Iwona	*	*	*	*	9	9
5	IWANOWICZ Marek	*	*	*	1	0	5
Razem		*	*	1	0	2	6

Uwaga! Suma głosów oddanych na wszystkich kandydatów z danej listy (rubryka „Razem”) równa się liczbie głosów ważnych oddanych na tę listę. Wyjątek od tej zasady może dotyczyć listy, na której znajduje się nazwisko kandydata skreślonego z listy.

51b963b3-2fd9-4d28-8008-198142d2269a

Ważne! [Signature]

Lista nr 10 — KW PRAWO I SPRAWIEDLIWOŚĆ

Liczba głosów ważnych oddanych na listę:	*	1	0	0	2	2
--	---	---	---	---	---	---

Na poszczególnych kandydatów z tej listy oddano następujące liczby głosów ważnych:

1	DĘBOWSKI Henryk	*	*	3	4	9	3
2	JANKOWSKI Piotr	*	*	2	3	3	8
3	DUDZIŃSKI Kazimierz	*	*	1	0	2	9
4	BIAŁY Alicja	*	*	1	3	4	1
5	BARDŁOWSKI Łukasz	*	*	*	3	3	7
6	WOJDANOWICZ Jolanta	*	*	*	2	8	5
7	SAROSIEK Izabela	*	*	*	3	7	6
8	KONOPKO Mirosław Krzysztof	*	*	*	8	2	3
Razem		*	1	0	0	2	2

Uwaga! Suma głosów oddanych na wszystkich kandydatów z danej listy (rubryka „Razem”) równa się liczbie głosów ważnych oddanych na tę listę. Wyjątek od tej zasady może dotyczyć listy, na której znajduje się nazwisko kandydata skreślonego z listy.

Lista nr 13 — KWW INICJATYWA DLA BIAŁEGOSTOKU

Liczba głosów ważnych oddanych na listę:	*	*	2	0	4	4
--	---	---	---	---	---	---

Na poszczególnych kandydatów z tej listy oddano następujące liczby głosów ważnych:

1	PUŚKO Radosław	*	*	*	7	9	3
2	REMBISZEWSKA Justyna	*	*	*	2	8	6
3	CZARNIECKI Bartosz	*	*	*	1	6	4
4	LINKIEWICZ Małgorzata	*	*	*	1	8	3
5	RÓŻYCKI Krystian Juliusz	*	*	*	*	5	6
6	KARCZEWSKA Paulina	*	*	*	1	7	0
7	ROGACZEWSKI Marcin Bernard	*	*	*	1	4	9
8	KARPIUK-DĄBROWSKA Ilona	*	*	*	2	4	3
Razem		*	*	2	0	4	4

Uwaga! Suma głosów oddanych na wszystkich kandydatów z danej listy (rubryka „Razem”) równa się liczbie głosów ważnych oddanych na tę listę. Wyjątek od tej zasady może dotyczyć listy, na której znajduje się nazwisko kandydata skreślonego z listy.

Lista nr 14 — KWW TADEUSZA ARŁUKOWICZA "BIAŁYSTOK NA TAK"

Liczba głosów ważnych oddanych na listę:	*	*	1	2	7	4
--	---	---	---	---	---	---

Na poszczególnych kandydatów z tej listy oddano następujące liczby głosów ważnych:

1	GÓLCZ Rafał	*	*	*	5	2	9
2	JAWOROWSKA Ewa Elżbieta	*	*	*	1	4	1
3	ŁUKASZEWICZ Anna	*	*	*	*	9	4
4	KONIUCH Bogusław	*	*	*	1	5	8
5	LISOWSKI Mariusz	*	*	*	1	5	3
6	SAWICKA Walentyna	*	*	*	*	5	4
7	BALIŃSKA Anna	*	*	*	*	3	6

51b963b3-2fd9-4d28-8008-198142d2269a

Ważne! 02/03/2023

8	SZYDŁOWSKI Marcin	*	*	*	1	0	9
Razem		*	*	1	2	7	4

Uwaga! Suma głosów oddanych na wszystkich kandydatów z danej listy (rubryka „Razem”) równa się liczbie głosów ważnych oddanych na tę listę. Wyjątek od tej zasady może dotyczyć listy, na której znajduje się nazwisko kandydata skreślonego z listy.

Lista nr 15 — KWW SPOZA SITWY

Liczba głosów ważnych oddanych na listę:	*	*	*	6	9	0
--	---	---	---	---	---	---

Na poszczególnych kandydatów z tej listy oddano następujące liczby głosów ważnych:

1	SADOWSKA Bożena	*	*	*	2	9	7
2	ZAMBRZYCKI Wojciech	*	*	*	1	4	4
3	TARGOŃSKI Wiesław	*	*	*	*	5	1
4	REJZNER Bożena	*	*	*	*	6	2
5	MARKOWSKI Grzegorz	*	*	*	1	3	6
Razem		*	*	*	6	9	0

Uwaga! Suma głosów oddanych na wszystkich kandydatów z danej listy (rubryka „Razem”) równa się liczbie głosów ważnych oddanych na tę listę. Wyjątek od tej zasady może dotyczyć listy, na której znajduje się nazwisko kandydata skreślonego z listy.

12. **Spośród komitetów wyborczych mających zarejestrowaną listę w okręgu warunków uzyskania co najmniej 5% głosów ważnych w skali miasta, tj. co najmniej 5848 głosów, i prawo do uczestniczenia w podziale mandatów w okręgu uzyskały listy następujących komitetów wyborczych:**

- | | | |
|----------------|---|-------|
| 1) lista nr 4 | KKW PLATFORMA.NOWOCZESNA KOALICJA OBYWATELSKA | 10008 |
| 2) lista nr 10 | KW PRAWO I SPRAWIEDLIWOŚĆ | 10022 |
| 3) lista nr 13 | KWW INICJATYWA DLA BIAŁEGOSTOKU | 2044 |
| 4) lista nr 14 | KWW TADEUSZA ARŁUKOWICZA "BIAŁYSTOK NA TAK" | 1274 |

Podział mandatów między listy kandydatów

13. **Wyliczenie ilorazów wyborczych dla poszczególnych list kandydatów uczestniczących w podziale mandatów jest następujące (z dokładnością do czterech miejsc po przecinku):**

Lista nr 4

Liczba głosów oddanych na listę nr 4 — X = 10008

Wyliczone ilorazy wyborcze:

- X:1 = 10008,0
- X:2 = 5004,0
- X:3 = 3336,0
- X:4 = 2502,0
- X:5 = 2001,6
- X:6 = 1668,0
- X:7 = 1429,7143
- X:8 = 1251,0
- X:9 = 1112,0
- X:10 = 1000,8

Lista nr 10

Liczba głosów oddanych na listę nr 10 — X = 10022

Wyliczone ilorazy wyborcze:

- X:1 = 10022,0
- X:2 = 5011,0
- X:3 = 3340,6667
- X:4 = 2505,5
- X:5 = 2004,4

51b963b3-2fd9-4d28-8008-198142d2269a

Wanior *ah* *CB* *chmny* *Le* *AD* *sh* *(M)Z*

X:6 = 1670,3333
X:7 = 1431,7143
X:8 = 1252,75
X:9 = 1113,5556
X:10 = 1002,2

Lista nr 13

Liczba głosów oddanych na listę nr 13 — X = 2044

Wyliczone ilorazy wyborcze:

X:1 = 2044,0
X:2 = 1022,0
X:3 = 681,3333
X:4 = 511,0
X:5 = 408,8
X:6 = 340,6667
X:7 = 292,0
X:8 = 255,5
X:9 = 227,1111
X:10 = 204,4

Lista nr 14

Liczba głosów oddanych na listę nr 14 — X = 1274

Wyliczone ilorazy wyborcze:

X:1 = 1274,0
X:2 = 637,0
X:3 = 424,6667
X:4 = 318,5
X:5 = 254,8
X:6 = 212,3333
X:7 = 182,0
X:8 = 159,25
X:9 = 141,5556
X:10 = 127,4

14. Szereg kolejno największych liczb (ilorazów wyborczych) jest następujący:

- 1) 10022,0 odpowiada liście nr 10
- 2) 10008,0 odpowiada liście nr 4
- 3) 5011,0 odpowiada liście nr 10
- 4) 5004,0 odpowiada liście nr 4
- 5) 3340,6667 odpowiada liście nr 10
- 6) 3336,0 odpowiada liście nr 4
- 7) 2505,5 odpowiada liście nr 10

~~15. W związku z tym, iż ilorazy wyborcze równe ostatniej z liczb uszeregowanych (upoważniającej do przyznania mandatu) uzyskały lista nr ..., lista nr ..., pierwszeństwo do otrzymania mandatu uzyskała lista nr ..., na którą oddano najwięcej głosów.~~


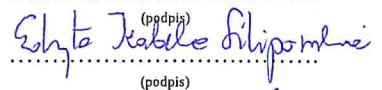




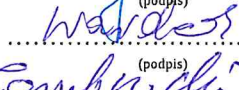
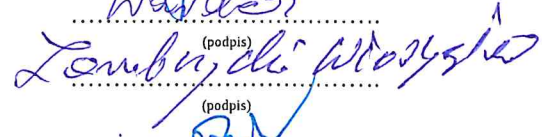

~~16. W związku z tym, iż ilorazy wyborcze równe ostatniej z liczb uszeregowanych (upoważniającej do przyznania mandatu) uzyskały lista nr ..., lista nr ... i oddano na nie równą liczbę głosów, pierwszeństwo do otrzymania mandatu uzyskała lista nr ..., na którą w większej liczbie obwodów oddano większą liczbę głosów.~~

~~17. Ponieważ pierwszeństwa do otrzymania mandatu nie można ustalić w sposób opisany w pkt 15 i 16 pierwszeństwo do uzyskania mandatu przez listę nr ..., listę nr ... Komisja ustaliła w trybie losowania i mandat przypadł liście nr~~

Ważny zw/ep dymny ...

Przy sporządzeniu protokołu obecni byli członkowie Komisji:

- 1) Jabłoński Wojciech - Przewodniczący
- 2) Pietrzycka Jolanta - Zastępca Przewodniczącego
- 3) Filipowska Edyta Izabela - Członek
- 4) Gąsowska Bożena - Członek
- 5) Łatkowski Mateusz Bodgan - Członek
- 6) Siemienkiewicz Jolanta Maria - Członek
- 7) Skalimowska Elżbieta - Członek
- 8) Wardach Jolanta - Członek
- 9) Zambrzycki Władysław - Członek
- 10) Żuk Paweł - Członek


.....
(podpis)

.....
(podpis)

.....
(podpis)

.....
(podpis)

.....
(podpis)

.....
(podpis)

.....
(podpis)

.....
(podpis)

.....
(podpis)

