

**WYBORY DO RADY MIASTA W GMINIE  
POWYŻEJ 20 TYS. MIESZKAŃCÓW**

Okręg wyborczy nr: \* 1 Liczba mandatów: \* 5

**ZESTAWIENIE WYNIKÓW GŁOSOWANIA I PODZIAŁU MANDATÓW  
W OKRĘGU WYBORCZYM**

Zestawienie wyników głosowania i podziału mandatów w okręgu wyborczym nr 1, utworzonym dla wyboru Rady Miasta Białystok sporządzone dnia 22 października 2018 r. przez Miejską Komisję Wyborczą w Białymstoku.

Komisja stwierdza, że otrzymała protokoły głosowania od 34 obwodowych komisji wyborczych ds. ustalenia wyników głosowania i na podstawie tych protokołów ustaliła następujące wyniki głosowania w okręgu:

1	Liczba wyborców uprawnionych do głosowania ( <i>umieszczonych w spisie, z uwzględnieniem dodatkowych formularzy</i> ) w chwili zakończenia głosowania	*	3	9	2	0	1
1a	w tym umieszczonych w części A spisu wyborców ( <i>obywatele polscy</i> )	*	3	9	2	0	1
1b	w tym umieszczonych w części B spisu wyborców ( <i>obywatele UE niebędący obywatelami polskimi</i> )	*	*	*	*	*	0

**Uwaga!** Suma liczb z pkt 1a i 1b musi być równa liczbie z pkt 1

2	Liczba wyborców, którym wydano karty do głosowania ( <i>liczba podpisów w spisie oraz adnotacje o wydaniu karty bez potwierdzenia podpisem w spisie</i> )	*	2	0	9	9	8
2a	w tym w części A spisu wyborców ( <i>obywatele polscy</i> )	*	2	0	9	9	8
2b	w tym w części B spisu wyborców ( <i>obywatele UE niebędący obywatelami polskimi</i> )	*	*	*	*	*	0

**Uwaga!** Suma liczb z pkt 2a i 2b musi być równa liczbie z pkt 2.

3	Liczba wyborców głosujących przez pełnomocnika ( <i>liczba kart do głosowania wydanych na podstawie aktów pełnomocnictwa otrzymanych przez obwodowe komisje wyborcze ds. przeprowadzenia głosowania</i> )	*	*	*	*	1	3
4	Liczba wyborców, którym wysłano pakiety wyborcze	*	*	*	*	*	5
5	Liczba otrzymanych kopert zwrotnych w głosowaniu korespondencyjnym	*	*	*	*	*	5
5a	Liczba kopert zwrotnych w głosowaniu korespondencyjnym, w których nie było oświadczenia o osobistym i tajnym oddaniu głosu	*	*	*	*	*	0
5b	Liczba kopert zwrotnych w głosowaniu korespondencyjnym, w których oświadczenie nie było podpisane przez wyborcę	*	*	*	*	*	0
5c	Liczba kopert zwrotnych w głosowaniu korespondencyjnym, w których nie było koperty na karty do głosowania	*	*	*	*	*	0
5d	Liczba kopert zwrotnych w głosowaniu korespondencyjnym, w których znajdowała się niezaklejona koperta na karty do głosowania	*	*	*	*	*	0
5e	Liczba kopert na kartę do głosowania w głosowaniu korespondencyjnym wrzuconych do urny	*	*	*	*	*	5


**Uwaga!** Liczba z pkt 5 nie może być większa od liczby z pkt 4. Suma liczb z pkt 5a – 5e nie może być mniejsza od liczby z pkt 5.

6	Liczba kart wyjętych z urny	*	2	0	9	9	3
6a	w tym liczba kart wyjętych z kopert na karty do głosowania w głosowaniu korespondencyjnym	*	*	*	*	*	5

**Uwaga!** Liczba z pkt 6 pomniejszona o liczbę z pkt 6a powinna być równa liczbie z pkt 2. Dodatkowo liczba z pkt 6a nie powinna być większa od liczby z pkt 5e.

7	Liczba kart nieważnych ( <i>innych niż urzędowo ustalone lub nieopatrzonych pieczęcią obwodowej komisji wyborczej ds. przeprowadzenia głosowania</i> )	*	*	*	*	*	6
8	Liczba kart ważnych	*	2	0	9	8	7

51b963b3-2fd9-4d28-8008-198142d2269a

*Ważny* 

**Uwaga!** Suma liczb z pkt 7 i 8 **musi być** równa liczbie z pkt 6.

9	Liczba głosów nieważnych (z kart ważnych)	*	*	*	3	4	7
9a	w tym z powodu postawienia znaku „X” obok nazwiska dwóch lub większej liczby kandydatów z różnych list	*	*	*	1	6	8
9b	w tym z powodu niepostawienia znaku „X” obok nazwiska żadnego kandydata	*	*	*	1	7	9
9c	w tym z powodu postawienia znaku „X” wyłącznie obok nazwiska kandydata na liście, której rejestracja została unieważniona (art. 436 § 3 i 6 Kodeksu wyborczego)	*	*	*	*	*	0

**Uwaga!** Suma liczb z pkt 9a – 9c **musi być** równa liczbie z pkt 9.

10	Liczba głosów ważnych oddanych łącznie na wszystkie listy kandydatów (z kart ważnych)	*	2	0	6	4	0
----	---	---	---	---	---	---	---

**Uwaga!** Suma liczb z pkt 9 i 10 **musi być** równa liczbie z pkt 8.

11. Na poszczególne listy kandydatów i umieszczonych na nich kandydatów oddano następujące liczby głosów ważnych:

**Lista nr 4 — KKW PLATFORMA.NOWOCZESNA KOALICJA OBYWATELSKA**

Liczba głosów ważnych oddanych na listę:	*	*	9	9	9	9
--	---	---	---	---	---	---

**Na poszczególnych kandydatów z tej listy oddano następujące liczby głosów ważnych:**

1	TRUSKOLASKI Tadeusz	*	*	6	4	3	7
2	BAGAN-KURLUTA Katarzyna	*	*	*	9	0	6
3	KALINOWSKI Tomasz	*	*	1	0	1	2
4	JACHIMCZUK Krystyna	*	*	*	4	3	2
5	TARASEWICZ Ewa	*	*	*	2	1	5
6	GRZYB Rafał Sebastian	*	*	*	7	5	5
7	GARLEY Maciej Marek	*	*	*	2	4	2
<b>Razem</b>		*	*	9	9	9	9

**Uwaga!** Suma głosów oddanych na wszystkich kandydatów z danej listy (rubryka „Razem”) równa się liczbie głosów ważnych oddanych na tę listę. Wyjątek od tej zasady może dotyczyć listy, na której znajduje się nazwisko kandydata skreślonego z listy.

**Lista nr 10 — KW PRAWO I SPRAWIEDLIWOŚĆ**

Liczba głosów ważnych oddanych na listę:	*	*	6	9	2	2
--	---	---	---	---	---	---

**Na poszczególnych kandydatów z tej listy oddano następujące liczby głosów ważnych:**

1	CHAŃKO Jacek Krzysztof	*	*	3	0	0	6
2	ZIELENIECKI Konrad	*	*	1	1	8	2
3	STAWNICKI Krzysztof Jan	*	*	1	0	3	1
4	JAROSZEWICZ Agnieszka Maria	*	*	*	8	5	7
5	CZYŻEWSKA Janina	*	*	*	2	5	9
6	ŚCIEPKO Maria	*	*	*	1	5	4
7	KARWOWSKI Krzysztof	*	*	*	4	3	3

*Ważne! [Signature]*

Razem	*	*	6	9	2	2
-------	---	---	---	---	---	---

**Uwaga!** Suma głosów oddanych na wszystkich kandydatów z danej listy (rubryka „Razem”) równa się liczbie głosów ważnych oddanych na tę listę. Wyjątek od tej zasady może dotyczyć listy, na której znajduje się nazwisko kandydata skreślonego z listy.

**Lista nr 13 — KWW INICJATYWA DLA BIAŁEGOSTOKU**

Liczba głosów ważnych oddanych na listę:	*	*	1	7	3	2
--	---	---	---	---	---	---

**Na poszczególnych kandydatów z tej listy oddano następujące liczby głosów ważnych:**

1	SZTOP-RUTKOWSKA Katarzyna Małgorzata	*	*	1	1	7	2
2	POPŁAWSKI Jakub	*	*	*	1	9	5
3	TARKA Danuta	*	*	*	*	9	9
4	NIEWIŃSKI Maciej	*	*	*	*	9	1
5	KURIANOWICZ-ZIELIŃSKA Halina	*	*	*	*	3	2
6	RÓŻYCKI Edgar Filip	*	*	*	*	4	4
7	PIETKIEL Monika	*	*	*	*	9	9
Razem		*	*	1	7	3	2

**Uwaga!** Suma głosów oddanych na wszystkich kandydatów z danej listy (rubryka „Razem”) równa się liczbie głosów ważnych oddanych na tę listę. Wyjątek od tej zasady może dotyczyć listy, na której znajduje się nazwisko kandydata skreślonego z listy.

**Lista nr 14 — KWW TADEUSZA ARŁUKOWICZA "BIAŁYSTOK NA TAK"**

Liczba głosów ważnych oddanych na listę:	*	*	1	5	5	9
--	---	---	---	---	---	---

**Na poszczególnych kandydatów z tej listy oddano następujące liczby głosów ważnych:**

1	MUSZYC Eugeniusz	*	*	*	7	3	6
2	SIEGIEŃCZUK Marcin	*	*	*	4	8	8
3	SZAPIEL BASZEŃ Joanna	*	*	*	*	4	5
4	KĄDZIOR Robert	*	*	*	*	5	4
5	KASIAK Elżbieta Janina	*	*	*	*	3	4
6	KONIUCH Izabela	*	*	*	1	1	8
7	OLSZEWSKA Barbara Grażyna	*	*	*	*	8	4
Razem		*	*	1	5	5	9

**Uwaga!** Suma głosów oddanych na wszystkich kandydatów z danej listy (rubryka „Razem”) równa się liczbie głosów ważnych oddanych na tę listę. Wyjątek od tej zasady może dotyczyć listy, na której znajduje się nazwisko kandydata skreślonego z listy.

**Lista nr 15 — KWW SPOZA SITWY**

Liczba głosów ważnych oddanych na listę:	*	*	*	4	2	8
--	---	---	---	---	---	---

**Na poszczególnych kandydatów z tej listy oddano następujące liczby głosów ważnych:**

1	ZDRODOWSKI Zenon	*	*	*	1	9	4
2	ALETUROWICZ Marcin Konrad	*	*	*	*	3	7
3	KOZŁOWSKI Jerzy	*	*	*	*	8	6
4	KRASOWSKA Irena Janina	*	*	*	*	7	0
5	CIMOCH Henryka	*	*	*	*	4	1

*Handwritten signatures and notes in blue ink at the bottom of the page.*

Razem	*	*	*	4	2	8
-------	---	---	---	---	---	---

**Uwaga!** Suma głosów oddanych na wszystkich kandydatów z danej listy (rubryka „Razem”) równa się liczbie głosów ważnych oddanych na tę listę. Wyjątek od tej zasady może dotyczyć listy, na której znajduje się nazwisko kandydata skreślonego z listy.

12. **Spośród komitetów wyborczych mających zarejestrowaną listę w okręgu warunek uzyskania co najmniej 5% głosów ważnych w skali miasta, tj. co najmniej 5848 głosów, i prawo do uczestniczenia w podziale mandatów w okręgu uzyskały listy następujących komitetów wyborczych:**

1) lista nr 4	KKW PLATFORMA.NOWOCZESNA KOALICJA OBYWATELSKA	9999
2) lista nr 10	KW PRAWO I SPRAWIEDLIWOŚĆ	6922
3) lista nr 13	KWW INICJATYWA DLA BIAŁEGOSTOKU	1732
4) lista nr 14	KWW TADEUSZA ARŁUKOWICZA "BIAŁYSTOK NA TAK"	1559

**Podział mandatów między listy kandydatów**

13. **Wyliczenie ilorazów wyborczych dla poszczególnych list kandydatów uczestniczących w podziale mandatów jest następujące (z dokładnością do czterech miejsc po przecinku):**

**Lista nr 4**

Liczba głosów oddanych na listę nr 4 — X = 9999

Wyliczone ilorazy wyborcze:

- X:1 = 9999,0
- X:2 = 4999,5
- X:3 = 3333,0
- X:4 = 2499,75
- X:5 = 1999,8
- X:6 = 1666,5
- X:7 = 1428,4286
- X:8 = 1249,875
- X:9 = 1111,0

**Lista nr 10**

Liczba głosów oddanych na listę nr 10 — X = 6922

Wyliczone ilorazy wyborcze:

- X:1 = 6922,0
- X:2 = 3461,0
- X:3 = 2307,3333
- X:4 = 1730,5
- X:5 = 1384,4
- X:6 = 1153,6667
- X:7 = 988,8571
- X:8 = 865,25
- X:9 = 769,1111

**Lista nr 13**

Liczba głosów oddanych na listę nr 13 — X = 1732

Wyliczone ilorazy wyborcze:


- X:1 = 1732,0
- X:2 = 866,0
- X:3 = 577,3333
- X:4 = 433,0
- X:5 = 346,4
- X:6 = 288,6667
- X:7 = 247,4286
- X:8 = 216,5
- X:9 = 192,4444

**Lista nr 14**

Liczba głosów oddanych na listę nr 14 — X = 1559

Wyliczone ilorazy wyborcze:

51b963b3-2fd9-4d28-8008-198142d2269a

*Własne* 

X:1 = 1559,0  
X:2 = 779,5  
X:3 = 519,6667  
X:4 = 389,75  
X:5 = 311,8  
X:6 = 259,8333  
X:7 = 222,7143  
X:8 = 194,875  
X:9 = 173,2222

14. Szereg kolejno największych liczb (ilorazów wyborczych) jest następujący:

- 1) 9999,0 odpowiada liście nr 4
- 2) 6922,0 odpowiada liście nr 10
- 3) 4999,5 odpowiada liście nr 4
- 4) 3461,0 odpowiada liście nr 10
- 5) 3333,0 odpowiada liście nr 4
- 6) 2499,75 odpowiada liście nr 4

~~15. W związku z tym, iż ilorazy wyborcze równe ostatniej z liczb uszeregowanych (upoważniającej do przyznania mandatu) uzyskały lista nr ..., lista nr ..., pierwszeństwo do otrzymania mandatu uzyskała lista nr ..., na którą oddano najwięcej głosów.~~

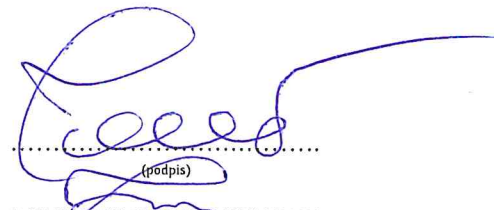









~~16. W związku z tym, iż ilorazy wyborcze równe ostatniej z liczb uszeregowanych (upoważniającej do przyznania mandatu) uzyskały lista nr ..., lista nr ... i oddano na nie równą liczbę głosów, pierwszeństwo do otrzymania mandatu uzyskała lista nr ..., na którą w większej liczbie obwodów oddano większą liczbę głosów.~~

~~17. Ponieważ pierwszeństwa do otrzymania mandatu nie można ustalić w sposób opisany w pkt 15 i 16 pierwszeństwo do uzyskania mandatu przez listę nr ..., listę nr ... Komisja ustaliła w trybie losowania i mandat przypadł liście nr ...~~

*Wojciech Jankowski*

Przy sporządzeniu protokołu obecni byli członkowie Komisji:

- 1) Jabłoński Wojciech - Przewodniczący
- 2) Pietrzycka Jolanta - Zastępca Przewodniczącego
- 3) Filipowska Edyta Izabela - Członek
- 4) Gąsowska Bożena - Członek
- 5) Łatkowski Mateusz Bodgan - Członek
- 6) Siemienkiewicz Jolanta Maria - Członek
- 7) Skalimowska Elżbieta - Członek
- 8) Wardach Jolanta - Członek
- 9) Zambrzycki Władysław - Członek
- 10) Żuk Paweł - Członek

  
.....  
(podpis)  
  
.....  
(podpis)  
  
.....  
(podpis)  
  
.....  
(podpis)  
  
.....  
(podpis)  
  
.....  
(podpis)  
  
.....  
(podpis)  
  
.....  
(podpis)  
  
.....  
(podpis)  
  
.....  
(podpis)

